



Regione Lombardia

LA GIUNTA

DELIBERAZIONE N° X / 2059

Seduta del 01/07/2014

Presidente

ROBERTO MARONI

Assessori regionali MARIO MANTOVANI *Vice Presidente*

VALENTINA APREA

VIVIANA BECCALOSI

SIMONA BORDONALI

PAOLA BULBARELLI

MARIA CRISTINA CANTU'

CRISTINA CAPPELLINI

ALBERTO CAVALLI

GIOVANNI FAVA

MASSIMO GARAVAGLIA

MARIO MELAZZINI

MAURO PAROLINI

ANTONIO ROSSI

CLAUDIA TERZI

Con l'assistenza del Segretario Marco Pilloni

Su proposta dell'Assessore Mario Mantovani

Oggetto

APPROVAZIONE BILANCIO D'ESERCIZIO 2012 ADOTTATO DAL DIRETTORE GENERALE DELL'AZIENDA OSPEDALIERA AZIENDA REGIONALE EMERGENZA URGENZA (AREU) (L.R. 33/09, ART. 18, SESTO COMMA) - (ATTO DA TRASMETTERE AL CONSIGLIO REGIONALE)

Si esprime parere di regolarità amministrativa ai sensi dell'art.4, comma 1, l.r. n.17/2014:

Il Dirigente Enrica Mainardi

Il Direttore Generale Walter Bergamaschi

L'atto si compone di 344 pagine

di cui 338 pagine di allegati

parte integrante



Regione Lombardia

LA GIUNTA

VISTI:

- l'art. 4, ottavo comma, della legge 30.12.1991, n. 412, che attribuisce alla Regione il controllo preventivo sugli atti, ivi elencati, assunti dagli Enti Sanitari;
- il decreto legislativo n. 502 del 30.12.1992 e successive modificazioni ed integrazioni recanti: Riordino della disciplina in materia sanitaria, a norma dell'art. 1 della legge 23.10.1992 n. 421”;
- gli artt. 18, sesto comma e art. 12 comma 11, della l.r. 33/09 avente ad oggetto “Testo unico delle leggi regionali in materia di Sanità”;
- l'articolo 8 comma 6 della legge n. 131 del 05.06.2003 avente ad oggetto l'intesa tra il Governo, le Regioni e le Province Autonome di Trento e di Bolzano concernente il nuovo patto per la salute per gli anni 2010-2012”;
- decreto legge n. 78 del 31.05.2010, convertito in legge con modificazioni dall'art. 1 comma 1, legge n. 122 del 30.07.2010: “Misure urgenti in materia di stabilizzazione finanziaria e di competitività economica”;
- decreto legge n. 95 del 6.07.2011 convertito in legge n. 135/2012 “Disposizioni urgenti per la revisione della spesa pubblica con invarianza dei servizi ai cittadini”;
- la legge n. 183 del 12.11.2011 “Disposizioni per la formazione del bilancio annuale e pluriennale dello Stato (legge di stabilità 2012)”;
- la legge regionale n. 26 del 29 dicembre 2011 avente ad oggetto “Bilancio di previsione per l'esercizio finanziario 2012 e bilancio pluriennale 2012/2014 a legislazione vigente e programmatico”;
- il decreto legislativo n. 118 del 23.06.2011 avente ad oggetto “Disposizioni in materia di armonizzazione dei sistemi contabili e degli schemi di bilancio delle Regioni, degli Enti Locali e dei loro organismi, a norma degli articoli 1 e 2 della legge 5 maggio 2009, n. 42”;

RICHIAMATA la d.g.r. n. V/19855 del 17.03.1992 recante: “Disciplina provvisoria del controllo della Giunta Regionale sugli atti degli Enti Sanitari in attuazione dell'art. 4, ottavo comma, legge 30.12.1991, n. 412”;



Regione Lombardia

LA GIUNTA

RICHIAMATE le dd.gg.rr.:

- n. IX/2633 del 06.12.2011 “Determinazioni in ordine alla gestione del Servizio Socio Sanitario Regionale per l’esercizio 2012” con particolare riferimento agli allegati n. 1 “indirizzi di programmazione” e n. 2 “il quadro del sistema per l’anno 2012”;
- n. IX/2734 del 22.12.2011 “Testo unico delle regole di gestione del sistema sociosanitario regionale”;
- n. IX/2946 del 25.01.2012 “Precisazioni in ordine alla DGR n. 2633 del 06.12.2011 “Determinazioni in ordine alla gestione del Servizio Socio Sanitario Regionale per l’esercizio 2012”;
- n. IX/3976 del 06.08.2012 “Ulteriori determinazioni in ordine alla gestione del servizio socio sanitario regionale per l’esercizio 2012”;
- n. IX/4172 del 10.10.2012 “Adempimenti conseguenti alla Dgr 3976 del 06.08.2012 – Ulteriori determinazioni in ordine alla gestione del servizio socio sanitario regionale per l’esercizio 2012”;
- n. IX/4228 del 25.10.2012 “Ulteriori determinazioni in ordine alla gestione del S.S.R. per l’anno 2012 – Effetti della Legge n. 135/2012 sulle risorse”;
- n. IX/4232 del 25.10.2012 “Determinazioni in ordine ai criteri ed alla gestione delle risorse destinate alle funzioni non tariffabili per l’anno 2012”;

RICHIAMATA la nota del 20.12.2011 prot. n. H1.2011.0037249 recante “Indicazioni relative all’applicazione della D.g.r. 6.12.2011 n. IX/2633 “Determinazioni in ordine alla gestione del Servizio Socio Sanitario Regionale per l’esercizio 2012 (parte sanità)”;

RICHIAMATA la DGR n. 4931 del 28.02.2013 con la quale è stato approvato il Conto Economico trimestrale consolidato del Servizio Sanitario Regionale IV trimestre 2012 Preconsuntivo 2012;

RICHIAMATI:

- il decreto della Direzione Generale Salute n. 12672 del 31.12.2012 con il quale sono state assegnate alle Aziende Sanitarie Pubbliche risorse destinate ad investimenti finanziate a carico di stanziamenti autonomi



Regione Lombardia

LA GIUNTA

regionali;

- il decreto della Direzione Generale Salute n. 3912 del 12.05.2014 "Modifica e/o integrazione del finanziamento di parte corrente del F.S.R. per l'esercizio 2012 alle Aziende Sanitarie Locali, Aziende Ospedaliere, Fondazioni IRCCS di diritto pubblico, IRCCS INRCA di Casatenovo e AREU";

RICHIAMATE altresì le Circolari:

- Prot. N. H1.2013.0011709 del 17.04.2013 recante " Debito informativo relativo al Bilancio d'esercizio 2012 in applicazione del D.Lg.vo 118/2011";
- Prot. N. H1.2013.0012663 del 24.04.2013 recante "Ammortamenti ai sensi del D.Lg.vo 118/2011 e successive modificazioni ed integrazioni";
- Prot. N. H1.2013.0015558 del 24.05.2013 recante " Disposizioni e dati necessari per la redazione dei Bilanci di esercizio 2012";
- Prot. N. H1.2013.0027215 del 27.09.2013 recante "Rilevazione degli ammortamenti ai sensi del decreto legislativo 118/2011 e successive modificazioni e integrazioni – Adeguamento Fondi Ammortamenti 2011 e precedenti e Ammortamenti Piano Investimenti 2012 autorizzato";
- Prot. N. H1.2014.0016527 del 30/04/2014 per la trasmissione delle schede per la chiusura definitiva del Bilancio d'esercizio 2012;

PRESO ATTO che:

- in data 31.05.2013 il Direttore Generale dell'Azienda Ospedaliera AZIENDA REGIONALE EMERGENZA URGENZA (AREU), ha adottato la deliberazione n. 2013/103 avente ad oggetto: Approvazione del Bilancio d'Esercizio al 31/12/2012;
- con nota prot. N H1.2013.20582 del 10.07.2013 della DG Salute è intervenuta l'interruzione dei termini di controllo con richiesta di chiarimenti relativamente alla deliberazione sopracitata;
- in data 12.05.2014 il Direttore Generale dell'Azienda Ospedaliera AZIENDA REGIONALE EMERGENZA URGENZA (AREU) ha adottato la deliberazione n. 118 avente ad oggetto: Approvazione del Bilancio di Esercizio al 31/12/2012 - Revoca deliberazione n. 2013/103 del 31/05/2013 recependo le



Regione Lombardia

LA GIUNTA

osservazioni richieste dal provvedimento di sospensione della DG Salute;

PRECISATO che le modifiche legislative introdotte con d.lgs. 23 giugno 2011, n. 118 hanno profondamente innovato il sistema di contabilità dei servizi sanitari regionali dal punto di vista della complessità sotto il profilo organizzativo, metodologico e tecnologico. Inoltre, successivi provvedimenti attuativi del sopracitato decreto legislativo (Circolare congiunta del Ministero della salute e del Ministero dell'Economia e delle Finanze del 25.03.2013) hanno comportato una retroattività delle nuove disposizioni contabili e valutative con conseguenti ricadute nella tempistica prevista per l'approvazione definitiva dei bilanci delle aziende;

PRECISATO altresì che prosegue il monitoraggio delle posizioni debitorie e creditorie dell'azienda nei confronti della Regione e delle altre aziende sanitarie anche attraverso la funzionalità prevista dal portale S.C.R.I.B.A.;

ACQUISITO inoltre il verbale del Collegio sindacale n. 5 del 13.05.2014 con il quale esprime parere favorevole all'approvazione dell'atto in oggetto;

PRESO ATTO dell'esito delle istruttorie svolte dai seguenti uffici della Direzione Generale Salute per quanto di propria competenza:

- Struttura Bilanci, costi e equilibrio economico finanziario di sistema;
- Struttura Politiche del personale del SSR e gestione risorse direzione generale;

allegate al sotto fascicolo con le quali esprimono il loro parere favorevole all'approvazione dell'atto oggetto d'esame;

VAGLIATE ed ASSUNTE come proprie le predette considerazioni;

A VOTI unanimi espressi nelle forme di legge;

D E L I B E R A

richiamato quanto espresso in premessa:

1. di approvare il Bilancio di esercizio 2012 adottato dal Direttore Generale dell' Azienda Ospedaliera AZIENDA REGIONALE EMERGENZA URGENZA



Regione Lombardia

LA GIUNTA

(AREU) con deliberazione n. 118 del 12.05.2014, avente ad oggetto: Approvazione del Bilancio di Esercizio al 31/12/2012 - Revoca deliberazione n. 2013/103 del 31/05/2013 – allegato "A") parte integrante del presente provvedimento, precisando che prosegue il monitoraggio delle posizioni debitorie e creditorie dell'azienda nei confronti della Regione e delle altre aziende sanitarie anche attraverso la funzionalità prevista dal portale S.C.R.I.B.A.;

2. di inviare il presente provvedimento al Consiglio Regionale ai sensi dell'art. 18 comma 8, della L.R. 33/2009.

IL SEGRETARIO
MARCO PILLONI



Milano, 13 maggio 2014
Prot. n. 2696

REGIONE LOMBARDIA
DIREZIONE GENERALE SALUTE
U.O. ECONOMICO FINANZIARIA
STRUTTURA BILANCI,COSTI E EQUILIBRIO
ECONOMICO FINANZIARIO DI SISTEMA

Piazza Città di Lombardia, 1
20124 Milano

OGGETTO: NOTA TRASMISSIONE BILANCIO D'ESERCIZIO 2012

Con la presente si trasmette l'atto n° 2014/118 del 12/05/2014 di approvazione del bilancio d'esercizio 2012 composto da:

1. ATTO DI APPROVAZIONE BILANCIO;
2. BILANCIO DI ESERCIZIO;
3. NOTA INTEGRATIVA DESCRITTIVA;
4. RELAZIONE SULLA GESTIONE;
5. SCHEMA DI DETTAGLIO CONTRIBUTI VINCOLATI;
6. MODELLO A : DETTAGLIO COSTI DEL PERSONALE;
7. TABELLA DI RICOGNIZIONE DEI CONTRATTI ATIPICI;
8. PIANO DI RAZIONALIZZAZIONE DELLA SPESA;
9. TABELLE DI DETTAGLIO DEL PERSONALE;
10. TABELLA DI DETTAGLIO ACCANTONAMENTI;
11. TABELLA DI DETTAGLIO ONERI E PROVENTI STRAORDINARI;
12. MODELLO LA;
13. ALLEGATI ALLA RELAZIONE SULLA GESTIONE (CE E SP ANNO 2011, LA ANNO 2011)

VERBALE DEL COLLEGIO SINDACALE : allegato X non allegato (Contrassegnare con una **X** l'opzione)

Il sottoscritto Gelmetti Marco Michele, che invia la presente nota di trasmissione per il deposito del bilancio aziendale, ai fini del controllo della Giunta Regionale di cui all'art.18, comma 6, L.R. 33/2009, dichiara ai sensi degli artt. 38, comma 3 bis e 47 del DPR 445/2000 e art. 22 comma 3 D.Lgs n°82/2005, che gli atti e i documenti sopra elencati inclusi nel documento elettronico in formato PDF, composto da n° 337 pagine numerate da 1 a 337, inviato in via informatica attraverso la Piattaforma BILANCI WEB-SCRIBA, sono conformi ai corrispondenti documenti originali e autografati in originale depositati presso la sede legale dell'Azienda .

Firmato digitalmente ex art. 24 D.Lgs 82/2005

Il Dirigente S.C. Economico Finanziario
Dr. Gelmetti Marco Michele





DELIBERA N. 2014/118

del 12/05/2014

OGGETTO: APPROVAZIONE DEL BILANCIO DI ESERCIZIO AL 31.12.2012 – REVOCA DELIBERAZIONE N. 2013/103 DEL 31.05.2013

su proposta della Unità Struttura Complessa Economico Finanziario

IL DIRETTORE GENERALE

VISTA la L.R. n. 33 del 30/12/2009 recante “Testo unico delle leggi regionali in materia di sanità”, ed in particolare i commi 5 e 6 dell’art. 21 nei quali vengono previsti l’obbligo della redazione del bilancio di esercizio, i criteri di composizione e redazione, nonché la disciplina dell’approvazione e del successivo deposito presso i competenti uffici regionali, ai fini del controllo da parte della Giunta regionale, così come previsto dall’art. 18, comma 6, dello stesso Testo unico;

RICHIAMATA la DGR n. VIII/6994 del 02/04/2008 con la quale è stata attivata l’Azienda Regionale dell’Emergenza Urgenza;

VISTA la DGR n. IX/4637 del 28/12/2012 di approvazione del Piano di Organizzazione Aziendale 2011 – 2014 dell’AREU, nel quale si prevede che la S.C. Economico Finanziario assuma il compito di elaborare il Bilancio di esercizio;

RICHIAMATA a tal proposito la circolare del Ministero della Salute e il Ministero dell’Economia e delle Finanze del 27 febbraio 2013, prot. n. 0005573-P, ad oggetto “Ambito di applicazione delle disposizioni di cui all’art. 15, comma 13, lettere a) e b) del Decreto Legge 6 luglio 2012, n. 95, convertito, con modificazioni, dalla Legge 7 agosto 2012, n. 135”, relativamente alla non applicazione delle riduzioni per le attività di “emergenza urgenza”;

RICHIAMATI i seguenti provvedimenti e atti nazionali, in tema di contabilità economico patrimoniale:

- il Titolo II del D.Lgs. 23 giugno 2011, n. 118, recante “Disposizioni in materia di armonizzazione dei sistemi contabili e degli schemi di bilancio delle Regioni, degli enti locali e dei loro organismi, a norma degli articoli 1 e 2 della legge 5 maggio 2009, n. 42”, contenente le nuove norme in materia di contabilità economico-patrimoniale applicabili a decorrere dall’esercizio 2012 a tutti gli enti del Servizio Sanitario Nazionale;
- l’art. 29, comma 1, lettera b), così come modificato dalla Legge 24 dicembre 2012, n. 228 “Disposizioni per la formazione del bilancio annuale e pluriennale dello Stato (Legge di stabilità 2013)”, che definisce una nuova modalità di finanziamento degli investimenti acquistati con contributi in conto esercizio;
- l’art. 1 del D.M. 17 settembre 2012, relativo all’approvazione della Casistica Applicativa, ed in particolare il documento n. 1 “La sterilizzazione degli ammortamenti”;
- il D.M. 15 giugno 2012, di approvazione dei Nuovi modelli di rilevazione economica «Conto economico» (CE) e «Stato patrimoniale» (SP) delle aziende del Servizio sanitario nazionale;



- il D.M. 20 marzo 2013, di Modifica degli schemi dello Stato patrimoniale, del Conto economico e della Nota integrativa delle Aziende del Servizio Sanitario nazionale;
- Circolari del Ministero della Salute e del Ministero dell'Economia e delle Finanze del 28 gennaio 2013, prot. n. 0002496-P, e del 25 marzo 2013, prot. n. 0008036-P, relative alle modalità di applicazione del nuovo articolo 29, comma 1, lettera b) di cui al D.Lgs. n. 118/2011;

RICHIAMATA la DGR n. IX/2633 del 06/12/2011 avente ad oggetto: "Determinazioni in ordine alla gestione del servizio socio sanitario regionale per l'esercizio 2012" e successive integrazioni;

RICHIAMATA in particolare la DGR n. IX/3976 del 06/08/2012 avente ad oggetto: "Ulteriori determinazioni in ordine alla gestione del servizio sanitario regionale per l'anno 2012, anche alla luce dei provvedimenti nazionali" con la quale si forniscono indicazioni operative ai fini dell'attuazione delle disposizioni di cui al decreto legge 95/2012 (c.d. "spending review");

VISTO il decreto del Direttore Generale Sanità n. 584 del 31/01/2012, con il quale viene assegnato:

- un finanziamento di parte corrente pari a Euro 188.000.000,00, finalizzato a remunerare le prestazioni di emergenza e urgenza extraospedaliera e i costi di funzionamento dell'AREU;
- un finanziamento di parte corrente pari a Euro 22.350.000,00, per le funzioni connesse alle attività del C.R.C.C. ex DGR n. VIII/6994 del 02/04/2008;
- un finanziamento di parte corrente pari a Euro 1.900.000,00, per le funzioni connesse alle attività di trasporto organi e tessuti ex DGR n. VIII/10885 del 23/12/2009;
- un finanziamento di parte corrente pari a Euro 3.600.000,00, per l'attivazione dei protocolli convenzionali con il Corpo Nazionale del Soccorso Alpino e Speleologico Lombardo (C.N.S.A.S. Lombardo) previsti dalla DGR n. IX/1478 del 30/03/2011;
- un finanziamento di parte corrente pari a Euro 8.000.000,00, per l'attuazione delle azioni previste dalla DGR IX/1964 del 06/07/2011;

VISTO il decreto del Direttore Generale Sanità n. 135 del 14/01/2013, con il quale viene assegnato:

- un contributo in conto esercizio pari a Euro 1.100.000,00, relativo ai costi sostenuti per il NUE 112, in attuazione del Protocollo di intesa sottoscritto il 4 luglio 2011 dal Ministro dell'interno e il Presidente della Regione Lombardia;
- un contributo in conto esercizio pari a Euro 351.000,00, relativo ai costi sostenuti per l'evento VII Incontro Mondiale delle Famiglie 2012;

VISTO il decreto del Direttore Generale Salute n. 4646 del 31/05/2013, con il quale viene ulteriormente assegnato un contributo in conto esercizio pari a Euro 2.442.000,00 per il finanziamento del Piano Investimenti 2012, ed Euro 4.000,00 in conto capitale a copertura del 30% del ricalcolo degli ammortamenti al 31/12/2011;

VISTO il decreto del Direttore Generale Sanità n. 9269 del 18/10/2012 (così come integrato dal DDG Sanità n. 10609/2012) con il quale viene approvato per AREU il finanziamento al progetto: "Costituzione di una rete lombarda per lo studio e il trattamento dei pazienti sottoposti a procedure di aferesi terapeutica", pari a Euro 212.800,00;



PRESO ATTO della DGR n. IX/2869 del 29/12/2012, avente ad oggetto: "Realizzazione di programmi regionali per la diffusione e l'utilizzo di defibrillatori semiautomatici esterni (DAE): approvazione progetto "A prova di cuore. Diffusione delle tecniche di rianimazione cardiopolmonare e dei defibrillatori nei luoghi pubblici in Regione Lombardia" (DM 18 marzo 2011), con il quale viene assegnato l'importo di Euro 1.298.048,00;

ATTESO che con la DGR n. IX/2384 del 20/10/2011, avente ad oggetto: "Campagna informativa sul corretto uso del 118 e dei servizi di emergenza urgenza", è stato assegnato l'importo di Euro 14.000,00;

VISTA la Convenzione per l'attuazione in Regione Lombardia del numero di emergenza unico europeo "112" secondo il modello del call center laico, (approvata con DGR n. IX/4516/2012) sottoscritta in data 28/12/2012 dal Ministro dell'Interno e dal Presidente di Regione Lombardia, con la quale viene delegata ad AREU l'attività di acquisizione delle componenti tecnologiche e infrastrutturali, comprese le linee telefoniche (dati e fonia) e eventuali servizi professionali necessari alla progettazione e alla realizzazione del progetto;

VISTA la DGR n. IX/3965 del 06/08/2012, avente ad oggetto: "estensione della sperimentazione del NUE 112 sul territorio della Lombardia" con la quale vengono assegnati Euro 40.000,00 per la corresponsione del c.d. "Bonus NUE" al personale del Sistema Regionale impiegato;

VISTO il Decreto dell'Agenzia Regionale per l'Istruzione, la Formazione e il Lavoro n. 153 del 28/09/2012 relativo al finanziamento della fase di inserimento di lavoratori socialmente utili LSU nell'estensione del NUE 112 sul territorio lombardo;

RICHIAMATA la DGR n. IX/3591 del 06/06/2012, avente ad oggetto: "Determinazioni in ordine alla stipula di convenzioni tra l'azienda regionale emergenza urgenza (AREU) e le aziende sanitarie pubbliche per il coordinamento dell'attività di emergenza urgenza extraospedaliera", con cui vengono definiti per il triennio 2012-2014 i rapporti tra l'AREU e le Aziende sanitarie interessate;

CONSIDERATO che i dati relativi ai costi delle attività di emergenza e urgenza extraospedaliera, esposti nel bilancio di esercizio 2012, sono stati desunti dalle rendicontazioni fornite dalle singole Aziende sanitarie pubbliche convenzionate;

PRECISATO che con propria deliberazione n. 99 del 21/05/2013 si sono recepiti i costi sostenuti nell'esercizio 2012 per l'attività di emergenza urgenza extraospedaliera a seguito dell'istruttoria operata da AREU di cui si è data comunicazione alle singole Aziende sanitarie con nota del 14/05/2013, prot. n. 2899 e successive integrazioni;

RICHIAMATA, a tal proposito la propria deliberazione n. 96 del 17/05/2013, con la quale si prende atto delle risultanze definitive – a seguito dei controlli effettuati – delle rendicontazioni, per l'anno 2010, elaborate dagli Enti, Associazioni, Organizzazioni e Cooperative convenzionati per l'attività continuativa di soccorso sanitario (118);

RICHIAMATE, ai fini dell'elaborazione del documento di bilancio, le seguenti



comunicazioni della DG Salute:

- nota del 19/11/2012, prot. n. H1.2012.0033105 relativa allo stato di attuazione del Piano investimenti 2012;
- nota del 11/03/2013, prot. n. H1.2013.0008112 relativa agli investimenti autofinanziati;
- nota del 17/04/2013, prot. n. H1.2013.0011709 relativa ai nuovi schemi di bilancio per l'esercizio 2012 in applicazione del D.Lgs. n. 118/2011;
- nota del 24/04/2013, prot. n. H1.2013.0012663 relativa agli ammortamenti ai sensi del D.Lgs. n. 118/2011 e successive modificazioni ed integrazioni;
- il documento "Linee Guida per la compilazione dello Schema Bilancio Consuntivo 2012" reso disponibile sul portale SCRIBA in data 12/05/2013;
- il documento "Note di dettaglio per la compilazione corretta delle tabelle dello schema di bilancio 2012" ricevuto via e-mail in data 17/05/2013;
- la nota ad oggetto: "Ammortamenti ai sensi del D. Lgvo 118/2011 e successive modificazioni ed integrazioni – Chiusura Bilancio d'Esercizio 2012", ricevuta via e-mail in data 17/05/2013, come successivamente sostituita in data 25/05/2013;
- nota del 24/05/2013, prot. n. H1.2013.0015558 relativa alle disposizioni e dati necessari per la redazione dei Bilanci di esercizio 2012, con la quale si definisce la scadenza per l'invio del Bilancio, attraverso la piattaforma SCRIBA, il 30/05/2013, successivamente prorogata al 31/05/2013;

RICHIAMATA, per quanto sin qui evidenziato, la propria deliberazione n. 103 del 31/05/2013, avente ad oggetto: "Approvazione del bilancio di esercizio al 31.12.2012";

VISTE, le seguenti comunicazioni della DG Salute richiamate al fine della rielaborazione del documento di bilancio:

- nota del 10/07/2013, prot. n. H1.2013.0020582, con la quale la DG Salute dispone l'interruzione dei termini di controllo con richiesta di chiarimenti e/o integrazioni;
- nota del 27/09/2013, prot. n. H1.2013.0027215, con la quale la DG Salute in riferimento ai chiarimenti e/o integrazioni concernenti il Bilancio d'esercizio 2012 richiede la trasmissione di ulteriori dettagli circa:
 - o l'adeguamento dei fondi ammortamento 2011 e precedenti;
 - o la rilevazione degli ammortamenti relativi al Piano Investimenti 2012 autorizzato;
 - o una relazione circa la rilevazione degli ammortamenti, ai sensi del D.Lgs. 118/11; alla quale l'Azienda Regionale Emergenza Urgenza ha risposto con propria nota del 02/01/2013, prot. n. 5357 a mezzo portale SCRIBA;
- nota del 30/04/2014, prot. H1.2014.0016528, con la quale si comunicava per il 9 maggio 2014 (prorogata al 13/05/2014) la scadenza prevista per la riapprovazione del Bilancio d'esercizio 2012, oltre che trasmettere, in attesa della formalizzazione, la scheda di dettaglio con le indicazioni utili all'approvazione definitiva del bilancio;

VISTA la DGR n. X/824 del 25/10/2013 con la quale viene approvata la remunerazione di alcune funzioni non coperte da tariffe predefinite svolte dalle aziende ed enti sanitari pubblici e privati accreditati per l'anno 2012, ed in particolare la funzione relativa al Trasporto organi per Euro 1.900.000,00;

VISTO il decreto di liquidazione della Prefettura di Milano, del 19/11/2013 con la quale vengono riconosciute definitivamente le spese sostenute per l'attività del NUE 112, per l'anno 2012, per complessivi Euro 1.462.385,39;

VISTO pertanto il decreto del Direttore Generale Salute n. 3912 del 12/05/14, con il quale



rispetto ai precedenti (sopracitati) viene assegnato un finanziamento complessivo per il Piano Investimenti 2012 autorizzato, pari a Euro 2.442.000,00 suddiviso rispetto alle seguenti "fonti":

- per Euro 2.096.850,00 con contributo in conto esercizio;
- per Euro 345.150,00 con contributo in conto capitale ex DDG Sanità n. 12672 del 31/12/2012;

oltre ad Euro 4.470,00 in conto capitale a copertura del 30% del ricalcolo degli ammortamenti al 31/12/2011;

VISTI, per quanto sin qui evidenziato, i chiarimenti forniti all'interno della specifica sezione della Nota Integrativa descrittiva e le relative integrazioni e modifiche operate anche negli altri allegati al Bilancio;

RITENUTO pertanto – a seguito delle indicazioni ricevute dalla DG Salute di Regione Lombardia – di dover nuovamente approvare, previa revoca del precedente atto, il Bilancio di esercizio al 31.12.2012;

VISTI gli schemi utili alla compilazione e rielaborazione del Bilancio di esercizio 2012, resi disponibili dalla Direzione Generale Sanità sul portale Bilanci-Web, di cui al progetto S.C.R.I.B.A., a partire dal giorno 30/04/2014;

DATO ATTO che il Bilancio di esercizio chiuso al 31.12.2012, le cui risultanze contabili espongono un risultato economico di pareggio, contiene una specifica relazione accompagnatoria che riporta in modo analitico e puntuale la determinazione dei ricavi e dei costi, alla quale si rinvia per una migliore intelligibilità dei valori iscritti;

RICHIAMATA, la propria deliberazione n. 8 del 23.01.2012 con la quale viene conferita al Responsabile della S.C. Economico Finanziario la delega della firma digitale degli atti di bilancio in formato elettronico da inviare al controllo della giunta regionale;

SENTITI i pareri favorevoli espressi dal Direttore Amministrativo e dal Direttore Sanitario;

Delibera

Per le motivazioni in premessa indicate:

1) di riapprovare il Bilancio di esercizio al 31.12.2012 dell'Azienda Regionale Emergenza Urgenza (AREU) composto, dai seguenti documenti allegati e integranti del provvedimento (corrispondenti ai documenti presenti sul portale Bilanci-Web di cui al progetto S.C.R.I.B.A.):

- gli schemi di bilancio;
- la nota integrativa descrittiva;
- la relazione sulla gestione;
- lo schema di dettaglio dei contributi vincolati;
- il modello A del personale;
- la tabella di ricognizione dei tempi determinati e contratti atipici;
- il piano di razionalizzazione della spesa corrente ai sensi della DGR n. IX/1151/2010;
- le tabelle di dettaglio del personale;
- le tabelle di dettaglio degli accantonamenti;
- le tabelle di dettaglio degli oneri e proventi straordinari;



- il modello LA;
- le tabelle allegate alla Relazione sulla gestione;

2) di revocare contestualmente la Deliberazione n. 2013/103 del 31/05/2013;

3) di trasmettere copia del presente provvedimento al Collegio Sindacale per acquisire il parere di competenza;

4) di inviare copia elettronica dell'atto ai competenti uffici regionali, tramite il portale Bilanci-Web, di cui al progetto S.C.R.I.B.A., per consentire l'avvio dell'iter di approvazione del medesimo;

5) di disporre la pubblicazione - per estratto - del presente provvedimento all'Albo Pretorio *on line* dell'Azienda (ex art. 32, comma 5, L. n. 69/2009 e s.m.i.).

f.to IL DIRETTORE AMMINISTRATIVO
(Dr. Nunzio Del Sorbo)

f.to IL DIRETTORE SANITARIO
(Dr. Marco Salmoiraghi)

f.to IL DIRETTORE GENERALE
(Dr. Alberto Zoli)

Firme omesse ai sensi del comma 2, art. 3, D.Lgs. n. 39/1993.





AB24
 AB24a
 AB24b
 AB25
 AB26
 AB27
 AB3
 AB31
 AB32
 AB4
 AB41
 AB42
 AB43
 AB44
 AB_T
 AC
 AC1
 AC2
 AC_T
 AC_TT
 AD
 AD1
 AD2
 AD3
 AD4
 AD_T
 P
 PA
 PA1
 PA2
 PA21
 PA22
 PA22a
 PA22b
 PA23
 PA24
 PA25
 PA3
 PA4
 PA5
 PA6
 PA7
 PA_T
 PB
 PB1
 PB2
 PB3
 PB4
 PB5
 PB_T
 PC
 PC1
 PC2

B.II.4) Crediti v/ aziende sanitarie pubbliche e acconto quota FSR da distribuire	610	1.152
B.II.4.a) Crediti v/ aziende sanitarie pubbliche della regione	580	1.138
B.II.4.b) Crediti v/aziende san. pubbliche fuori regione	30	14
B.II.5) Crediti v/società partecipate e/o enti dipendenti della Regione	0	0
B.II.6) Crediti v/Eario	0	0
B.II.7) Crediti v/ altri	271	238
B.III) ATTIVITA' FINANZIARIE CHE NON COSTITUISCONO IMMOBILIZZAZIONI	0	0
B.III.1) Partecipazioni che non costituiscono immobilizzazioni	0	0
B.III.2) Titoli che non costituiscono immobilizzazioni	0	0
B.IV) DISPONIBILITA' LIQUIDE	427	3.949
B.IV.1) Cassa	0	0
B.IV.2) Istituto tesoriere	427	3.949
B.IV.3) Tesoreria unica	0	0
B.IV.4) Conto corrente postale	0	0
TOTALE B)	19.834	23.198
C) RATEE/ RISCONTI ATTIVI	0	0
C.I) Ratei attivi	870	1.096
C.II) Risconti attivi	0	0
TOTALE C)	870	1.096
TOTALE ATTIVO (A+B+C)	25.428	30.418
D) CONTI D'ORDINE	0	0
D.I) Canoni di leasing ancora da pagare	0	0
D.II) Depositi cauzionali	103	103
D.III) Beni in comodato	0	0
D.IV) Altri conti d'ordine	2	64
TOTALE D)	105	167
PASSIVO		
A) PATRIMONIO NETTO		
A.I) Fondo di dotazione	0	0
A.II) Finanziamenti per investimenti	2.756	5.318
A.II.1) Finanziamenti per beni di prima dotazione	0	0
A.II.2) Finanziamenti da Stato per investimenti	0	0
A.II.1.a) di cui Finanziamenti da Stato ex art. 20 L. 67/88	0	0
A.II.1.b) di cui Finanziamenti da Stato per ricerca	0	0
A.II.1.c) di cui Finanziamenti da Stato - Altri -	0	0
A.II.3) Finanziamenti da Regione per investimenti	2.756	2.609
A.II.4) Finanziamenti da altri soggetti pubblici per investimenti	0	0
A.II.5) Finanziamenti per investimenti da retifica contributi in conto esercizio	0	0
A.III) Donazioni e lasciti vincolati a investimenti	0	0
A.IV) Altre riserve	337	397
A.V) Contributi per ripiano perdite	1.064	3.153
A.VI) Utili (perdite) portate a nuovo	0	4
A.VIII) Utile (perdita) dell'esercizio	0	-15
TOTALE A)	4.157	8.857
B) FONDI PER RISCHI E ONERI		
B.I) Fondi per imposte, anche differite	2	2
B.II) Fondi per rischi	402	700
B.III) Fondi da distribuire	0	0
B.IV) Quota inutilizzata contributi di parte corrente vincolati	0	4.082
B.V) Altri fondi	477	359
TOTALE B)	881	5.143
C) TRATTAMENTO FINE RAPPORTO		
C.I) Premi operosità	0	0
C.II) TFR personale dipendente	0	0

1.152	0	610	1.152	88,85%
1.138	0	580	1.138	96,21%
14	0	30	14	-53,33%
0	0	0	0	0,00%
0	0	0	0	0,00%
238	0	271	238	-12,18%
0	0	0	0	0,00%
0	0	0	0	0,00%
0	0	0	0	0,00%
3.949	0	427	3.949	824,82%
0	0	0	0	0,00%
3.949	0	427	3.949	824,82%
0	0	0	0	0,00%
0	0	0	0	0,00%
19.834	0	19.834	23.198	16,96%
0	0	0	0	0,00%
0	0	870	1.096	25,98%
226	0	226	226	25,98%
25.428	0	25.428	30.418	19,62%
0	0	0	0	0,00%
0	0	103	103	0,00%
0	0	0	0	0,00%
0	0	2	64	3100,00%
105	0	105	167	59,05%
0	0	0	0	0,00%
0	0	0	0	0,00%
2.756	0	2.756	5.318	92,96%
0	0	0	0	0,00%
0	0	0	0	0,00%
0	0	0	0	0,00%
0	0	0	0	0,00%
0	0	0	0	0,00%
2.756	0	2.756	2.609	-5,33%
0	0	0	0	0,00%
0	0	0	0	0,00%
337	0	337	397	17,80%
1.064	0	1.064	3.153	196,33%
0	0	0	4	0,00%
0	0	0	-15	0,00%
0	0	0	0	0,00%
4.157	0	4.157	8.857	113,06%
0	0	0	0	0,00%
2	0	2	2	0,00%
402	0	402	700	74,13%
0	0	0	0	0,00%
0	0	0	4.082	0,00%
477	0	477	359	-24,74%
881	0	881	5.143	483,77%
0	0	0	0	0,00%
0	0	0	0	0,00%

B.A.





PC_T
 PD
 PD1
 PD2
 PD3
 PD4
 PD5
 PD5a
 PD5b
 PD5c
 PD5d
 PD5e
 PD6
 PD7
 PD8
 PD9
 PD10
 PD11
 PD12
 PD_T
 PE
 PE1
 PE2
 PE_T
 P_E_TT
 PF
 PF1
 PF2
 PF3
 PF4
 PF_T

PC_T	DESCRIZIONE	0	0	0	0,00%
TOTALE C)	DEBITI con separata indicazione, per ciascuna voce, degli importi esigibili oltre l'esercizio successivo				
D.I)	Mutui passivi	0	0	0	0,00%
D.II)	Debiti verso Stato	0	0	0	0,00%
D.III)	Debiti verso Regione	0	0	0	0,00%
D.IV)	Debiti verso Comuni	58	58	-8	-13,79%
D.V)	Debiti verso Aziende sanitarie pubbliche	12.112	12.112	7.806	-35,55%
D.V.a)	Debiti verso aziende sanitarie pubbliche della Regione per spesa corrente e mobilità	0	0	0	0,00%
D.V.b)	Debiti verso aziende sanitarie pubbliche della Regione per finanziamento sanitario aggiuntivo corrente LEA	0	0	0	0,00%
D.V.c)	Debiti verso aziende sanitarie pubbliche della Regione per finanziamento sanitario aggiuntivo corrente extra LEA	0	0	0	0,00%
D.V.d)	Debiti verso aziende sanitarie pubbliche della Regione per altre prestazioni	12.112	12.112	7.806	-35,55%
D.V.e)	Debiti verso aziende sanitarie pubbliche della Regione per versamenti a patrimonio netto	0	0	0	0,00%
D.VI)	Debiti verso società partecipate ex/entità dipendenti della Regione	0	0	0	0,00%
D.VII)	Debiti verso fornitori	7.861	7.861	8.201	4,33%
D.VIII)	Debiti verso istituto tesoriere	0	0	0	0,00%
D.IX)	Debiti tributari	38	38	29	-23,68%
D.X)	Debiti altri finanziatori	0	0	0	0,00%
D.XI)	Debiti verso istituti previdenziali, assistenziali e sicurezza sociale	27	27	37	37,04%
D.XII)	Altri debiti	278	278	295	6,12%
TOTALE D)	RATELE RISCOONTI PASSIVI	20.374	20.374	16.418	-19,42%
E.I)	Ratei passivi	0	0	0	0,00%
E.II)	Risconti passivi	16	16	-16	-100,00%
TOTALE E)	TOTALE PASSIVO (A+B+C+D+E)	16	16	-16	-100,00%
F) CONTI D'ORDINE		25.428	25.428	30.418	19,62%
F.I)	Canoni di leasing ancora da pagare	0	0	0	0,00%
F.II)	Depositi cauzionali	103	103	103	0,00%
F.III)	Beni in comodato	0	0	0	0,00%
F.IV)	Altri conti d'ordine	2	2	64	3100,00%
TOTALE F)		105	105	167	59,05%
Quadratura		0	0	0	

F. to Il Direttore Generale ai sensi D.Lgs. 39/93

F. to Il Responsabile Economico Finanziario ai sensi D.Lgs. 39/93

PC_T	DESCRIZIONE	Entro 12 mesi	Oltre 12 mesi	0	0	0	0,00%
D.I)	Mutui passivi	0	0	0	0	0	0,00%
D.II)	Debiti verso Stato	0	0	0	0	0	0,00%
D.III)	Debiti verso Regione	0	0	0	0	0	0,00%
D.IV)	Debiti verso Comuni	50	58	50	-8	-13,79%	
D.V)	Debiti verso Aziende sanitarie pubbliche	7.806	12.112	7.806	-4.306	-35,55%	
D.V.a)	Debiti verso aziende sanitarie pubbliche della Regione per spesa corrente e mobilità	0	0	0	0	0,00%	
D.V.b)	Debiti verso aziende sanitarie pubbliche della Regione per finanziamento sanitario aggiuntivo corrente LEA	0	0	0	0	0,00%	
D.V.c)	Debiti verso aziende sanitarie pubbliche della Regione per finanziamento sanitario aggiuntivo corrente extra LEA	0	0	0	0	0,00%	
D.V.d)	Debiti verso aziende sanitarie pubbliche della Regione per altre prestazioni	7.806	12.112	7.806	-4.306	-35,55%	
D.V.e)	Debiti verso aziende sanitarie pubbliche della Regione per versamenti a patrimonio netto	0	0	0	0	0,00%	
D.VI)	Debiti verso società partecipate ex/entità dipendenti della Regione	0	0	0	0	0,00%	
D.VII)	Debiti verso fornitori	8.201	7.861	8.201	340	4,33%	
D.VIII)	Debiti verso istituto tesoriere	0	0	0	0	0,00%	
D.IX)	Debiti tributari	29	38	29	-9	-23,68%	
D.X)	Debiti altri finanziatori	0	0	0	0	0,00%	
D.XI)	Debiti verso istituti previdenziali, assistenziali e sicurezza sociale	37	27	37	10	37,04%	
D.XII)	Altri debiti	295	278	295	17	6,12%	
TOTALE D)	RATELE RISCOONTI PASSIVI	16.418	20.374	16.418	-3.956	-19,42%	
E.I)	Ratei passivi	0	0	0	0	0,00%	
E.II)	Risconti passivi	16	16	-16	-100,00%		
TOTALE E)	TOTALE PASSIVO (A+B+C+D+E)	16	16	-16	-100,00%		
F) CONTI D'ORDINE		25.428	25.428	30.418	4.990	19,62%	
F.I)	Canoni di leasing ancora da pagare	0	0	0	0	0,00%	
F.II)	Depositi cauzionali	103	103	103	0	0,00%	
F.III)	Beni in comodato	0	0	0	0	0,00%	
F.IV)	Altri conti d'ordine	2	2	64	62	3100,00%	
TOTALE F)		105	105	167	62	59,05%	
Quadratura		0	0	0	0		

F. to Il Direttore Generale ai sensi D.Lgs. 39/93

F. to Il Responsabile Economico Finanziario ai sensi D.Lgs. 39/93





SCHIEMA DI CONTO ECONOMICO

Table with 6 columns: Codice, Descrizione, Bilancio Consuntivo Totale 2011, Bilancio Consuntivo Totale 2012, Variazioni 2012/2011 Importo, Variazioni 2012/2011 %.



Tabella allegata alla nota integrativa di AZIENDA REGIONALE EMERGENZA URGENZA (AREU) S.p.A. concernente al 31/12/2012 ATTIVITA' SANITARIA

(dati in € / 1.000)

Table with columns: COD, COGE, Valore netto al 31/12/2011, Valore netto al 31/12/2012, Variazione. Includes sections for A.1.1.1.b) Fondo ammortamento costi di impianto e di ampliamento, A.1.2) Costi di ricerca e sviluppo, A.1.3) Diritti di brevetto e diritti di utilizzazione delle opere dell'ingegno, and A.1.3.p) Fondo ammortamento diritti di brevetto e diritti di utilizzazione delle opere dell'ingegno.

01) Quadratura Giocetti Immobilizzazioni immateriali

Table with columns: Giocetti (+/-), Cessioni (storno fondo fondi), Ammortamenti dell'esercizio, Rivalutazione economica dell'esercizio, Rivalutazione finanziaria dell'esercizio, Cessioni (storno fondo fondi), Ammortamenti dell'esercizio, Rivalutazione economica dell'esercizio, Rivalutazione finanziaria dell'esercizio, Acquisizioni e cessioni in economia, Acquisizioni e cessioni in immobilizzazioni, Manutenzioni incrementative, Interessi capitalizzati dell'esercizio, Cessioni (valore contabile netto).



1.10.10.03.04.01.00.00	COD. COGE. NI	Descrizione	Valore netto al 31/12/2011	Valore netto al 31/12/2012	Variazione	0	0	0	0	0	0	0	0	0	0	0	0	0	0
1.10.10.03.04.01.00.00	F.50 amm. Diritti di brevetto industriale - Altri (Non stanziati)				Variazione	0	0	0	0	0	0	0	0	0	0	0	0	0	0

1.10.10.03.04.02.00.00	COD. COGE. NI	Descrizione	Valore netto al 31/12/2011	Valore netto al 31/12/2012	Variazione	0	0	0	0	0	0	0	0	0	0	0	0	0	0
1.10.10.03.04.02.00.00	F.50 amm. Diritti di brevetto industriale - Altri (Stanziati)				Variazione	0	0	0	0	0	0	0	0	0	0	0	0	0	0

1.10.10.03.05.00.00.00	COD. COGE. NI	Descrizione	Valore netto al 31/12/2011	Valore netto al 31/12/2012	Variazione	0	0	0	0	0	0	0	0	0	0	0	0	0	0
1.10.10.03.05.00.00.00	F.50 amm. Diritti di utilizzazione della coperta dell'opera d'arte (Non stanziati)				Variazione	0	0	0	0	0	0	0	0	0	0	0	0	0	0

1.10.10.03.06.00.00.00	A.L.4 Immobilizzazioni immateriali in corso e acconti		Valore netto al 31/12/2011	Valore netto al 31/12/2012	Variazione	0	0	0	0	0	0	0	0	0	0	0	0	0	0
1.10.10.03.06.00.00.00	F.50 amm. Diritti di utilizzazione della coperta dell'opera d'arte (Non stanziati)				Variazione	0	0	0	0	0	0	0	0	0	0	0	0	0	0

1.10.10.03.06.00.00.00	A.L.5 Altre immobilizzazioni immateriali		Valore netto al 31/12/2011	Valore netto al 31/12/2012	Variazione	0	0	0	0	0	0	0	0	0	0	0	0	0	0
1.10.10.03.06.00.00.00	F.50 amm. Diritti di utilizzazione della coperta dell'opera d'arte (Stanziati)				Variazione	0	0	0	0	0	0	0	0	0	0	0	0	0	0

1.10.10.03.07.00.00.00	A.L.6 Altre immobilizzazioni immateriali		Valore netto al 31/12/2011	Valore netto al 31/12/2012	Variazione	0	0	0	0	0	0	0	0	0	0	0	0	0	0
1.10.10.03.07.00.00.00	F.50 amm. Diritti di utilizzazione della coperta dell'opera d'arte (Stanziati)				Variazione	0	0	0	0	0	0	0	0	0	0	0	0	0	0

1.10.10.04.00.00.00.00	A.L.7 Concessioni, licenze, marchi e diritti simili		Valore netto al 31/12/2011	Valore netto al 31/12/2012	Variazione	0	0	0	0	0	0	0	0	0	0	0	0	0	0
1.10.10.04.00.00.00.00	F.50 amm. Concessioni (Non stanziati)				Variazione	0	0	0	0	0	0	0	0	0	0	0	0	0	0

1.10.10.04.00.00.00.00	A.L.8 Miglioie su beni di terzi		Valore netto al 31/12/2011	Valore netto al 31/12/2012	Variazione	0	0	0	0	0	0	0	0	0	0	0	0	0	0
1.10.10.04.00.00.00.00	F.50 amm. Miglioie su beni di terzi (Non stanziati)				Variazione	0	0	0	0	0	0	0	0	0	0	0	0	0	0

1.10.10.05.00.00.00.00	A.L.9 Fondo ammortamento migliori beni terzi		Valore netto al 31/12/2011	Valore netto al 31/12/2012	Variazione	0	0	0	0	0	0	0	0	0	0	0	0	0	0
1.10.10.05.00.00.00.00	F.50 amm. Miglioie su beni di terzi (Non stanziati)				Variazione	0	0	0	0	0	0	0	0	0	0	0	0	0	0

1.10.10.05.00.00.00.00	A.L.9 Fondo ammortamento migliori beni terzi		Valore netto al 31/12/2011	Valore netto al 31/12/2012	Variazione	0	0	0	0	0	0	0	0	0	0	0	0	0	0
1.10.10.05.00.00.00.00	F.50 amm. Miglioie su beni di terzi (Non stanziati)				Variazione	0	0	0	0	0	0	0	0	0	0	0	0	0	0

1.10.10.05.00.00.00.00	A.L.10 Pubblicita (da ammortizzare)		Valore netto al 31/12/2011	Valore netto al 31/12/2012	Variazione	0	0	0	0	0	0	0	0	0	0	0	0	0	0
1.10.10.05.00.00.00.00	F.50 amm. Miglioie su beni di terzi (Non stanziati)				Variazione	0	0	0	0	0	0	0	0	0	0	0	0	0	0

1.10.10.05.00.00.00.00	A.L.11 Fondo ammortamento Pubblicita		Valore netto al 31/12/2011	Valore netto al 31/12/2012	Variazione	0	0	0	0	0	0	0	0	0	0	0	0	0	0
1.10.10.05.00.00.00.00	F.50 amm. Miglioie su beni di terzi (Non stanziati)				Variazione	0	0	0	0	0	0	0	0	0	0	0	0	0	0

1.10.10.05.00.00.00.00	A.L.12 Altre immobilizzazioni immateriali		Valore netto al 31/12/2011	Valore netto al 31/12/2012	Variazione	0	0	0	0	0	0	0	0	0	0	0	0	0	0
1.10.10.05.00.00.00.00	F.50 amm. Miglioie su beni di terzi (Non stanziati)				Variazione	0	0	0	0	0	0	0	0	0	0	0	0	0	0

1.10.10.05.00.00.00.00	A.L.13 Altre immobilizzazioni immateriali		Valore netto al 31/12/2011	Valore netto al 31/12/2012	Variazione	0	0	0	0	0	0	0	0	0	0	0	0	0	0
1.10.10.05.00.00.00.00	F.50 amm. Miglioie su beni di terzi (Non stanziati)				Variazione	0	0	0	0	0	0	0	0	0	0	0	0	0	0

1.10.10.05.00.00.00.00	A.L.14 Altre immobilizzazioni immateriali		Valore netto al 31/12/2011	Valore netto al 31/12/2012	Variazione	0	0	0	0	0	0	0	0	0	0	0	0	0	0
1.10.10.05.00.00.00.00	F.50 amm. Miglioie su beni di terzi (Non stanziati)				Variazione	0	0	0	0	0	0	0	0	0	0	0	0	0	0



A.1.5.n) Fondo ammortamento, altre immobilizzazioni immateriali		31/12/2011	31/12/2012	31/12/2013	31/12/2014	31/12/2015	31/12/2016
Valore netto al 31/12/2011		Valore netto al 31/12/2012	Valore netto al 31/12/2013	Valore netto al 31/12/2014	Valore netto al 31/12/2015	Valore netto al 31/12/2016	Valore netto al 31/12/2017
COD. COGE. NI	Descrizione						
1.10.10.05.01.00.00.00.00	F.do ammortamento Altre immobilizzazioni immateriali (Non sterili)	0	0	0	0	0	0
1.10.10.05.01.01.00.00.00	F.do ammortamento Altre immobilizzazioni immateriali (Non sterili) - Software	0	0	0	0	0	0
1.10.10.05.01.02.00.00.00	F.do ammortamento Altre immobilizzazioni immateriali (Non sterili) - Brevetti	0	0	0	0	0	0
1.10.10.05.01.03.00.00.00	F.do ammortamento Altre immobilizzazioni immateriali (Non sterili) - Misure di tutela della concorrenza	0	0	0	0	0	0
1.10.10.05.01.04.00.00.00	F.do ammortamento Altre immobilizzazioni immateriali (Non sterili) - Diritti di partecipazione	0	0	0	0	0	0
1.10.10.05.01.05.00.00.00	F.do ammortamento Altre immobilizzazioni immateriali (Non sterili) - Altri	0	0	0	0	0	0
1.10.10.05.01.00.00.00.00	F.do ammortamento Altre immobilizzazioni immateriali	0	0	0	0	0	0
1.10.10.05.00.00.00.00.00	F.do ammortamento Altre immobilizzazioni immateriali	0	0	0	0	0	0

A.1.6 F.do Svalutazioni immobilizzazioni immateriali		31/12/2011	31/12/2012	31/12/2013	31/12/2014	31/12/2015	31/12/2016
1.10.10.06.01.00.00.00.00	F.do svalutazioni Costi impianto e ampliamento	0	0	0	0	0	0
1.10.10.06.01.01.00.00.00	F.do svalutazioni Costi impianto e ampliamento (Non sterili)	0	0	0	0	0	0
1.10.10.06.01.02.00.00.00	F.do svalutazioni Costi impianto e ampliamento (Sterili)	0	0	0	0	0	0
1.10.10.06.01.00.00.00.00	F.do svalutazioni Costi ricerca e sviluppo	0	0	0	0	0	0
1.10.10.06.01.01.00.00.00	F.do svalutazioni Costi ricerca e sviluppo (Non sterili)	0	0	0	0	0	0
1.10.10.06.01.02.00.00.00	F.do svalutazioni Costi ricerca e sviluppo (Sterili)	0	0	0	0	0	0
1.10.10.06.01.00.00.00.00	F.do svalutazioni Diritti brevetto e diritti utilità - op. ingegno	0	0	0	0	0	0
1.10.10.06.01.01.00.00.00	F.do svalutazioni Diritti brevetto e diritti utilità - Op. ingegno (Non sterili)	0	0	0	0	0	0
1.10.10.06.01.02.00.00.00	F.do svalutazioni Diritti brevetto e diritti utilità - Op. ingegno (Sterili)	0	0	0	0	0	0
1.10.10.06.01.00.00.00.00	F.do svalutazioni Altre immobilizzazioni immateriali	0	0	0	0	0	0
1.10.10.06.01.01.00.00.00	F.do svalutazioni Altre immobilizzazioni immateriali (Non sterili)	0	0	0	0	0	0
1.10.10.06.01.02.00.00.00	F.do svalutazioni Altre immobilizzazioni immateriali (Sterili)	0	0	0	0	0	0
1.10.10.06.00.00.00.00.00	F.do svalutazioni Altre immobilizzazioni immateriali	0	0	0	0	0	0

A.1.7 Fabbricati		31/12/2011	31/12/2012	31/12/2013	31/12/2014	31/12/2015	31/12/2016
1.10.20.01.00.00.00.00.00	F.do fabbricati non strumentali (disponibili)	0	0	0	0	0	0
1.10.20.01.00.01.00.00.00	F.do fabbricati non strumentali (disponibili) - Edifici	0	0	0	0	0	0
1.10.20.01.00.02.00.00.00	F.do fabbricati non strumentali (disponibili) - Altri	0	0	0	0	0	0
1.10.20.01.00.00.00.00.00	F.do fabbricati non strumentali (disponibili)	0	0	0	0	0	0
1.10.20.01.00.00.00.00.00	F.do fabbricati non strumentali (disponibili)	0	0	0	0	0	0

A.1.8 F.do Svalutazioni terreni		31/12/2011	31/12/2012	31/12/2013	31/12/2014	31/12/2015	31/12/2016
1.10.20.02.00.00.00.00.00	F.do svalutazioni terreni disponibili	0	0	0	0	0	0
1.10.20.02.00.01.00.00.00	F.do svalutazioni terreni disponibili (Non sterili)	0	0	0	0	0	0
1.10.20.02.00.02.00.00.00	F.do svalutazioni terreni disponibili (Sterili)	0	0	0	0	0	0
1.10.20.02.00.00.00.00.00	F.do svalutazioni terreni indisponibili	0	0	0	0	0	0
1.10.20.02.00.01.00.00.00	F.do svalutazioni terreni indisponibili (Non sterili)	0	0	0	0	0	0
1.10.20.02.00.02.00.00.00	F.do svalutazioni terreni indisponibili (Sterili)	0	0	0	0	0	0
1.10.20.02.00.00.00.00.00	F.do svalutazioni terreni indisponibili	0	0	0	0	0	0
1.10.20.02.00.00.00.00.00	F.do svalutazioni terreni indisponibili	0	0	0	0	0	0

A.1.9 F.do Svalutazioni altri beni		31/12/2011	31/12/2012	31/12/2013	31/12/2014	31/12/2015	31/12/2016
1.10.20.03.00.00.00.00.00	F.do svalutazioni altri beni	0	0	0	0	0	0
1.10.20.03.00.01.00.00.00	F.do svalutazioni altri beni (Non sterili)	0	0	0	0	0	0
1.10.20.03.00.02.00.00.00	F.do svalutazioni altri beni (Sterili)	0	0	0	0	0	0
1.10.20.03.00.00.00.00.00	F.do svalutazioni altri beni	0	0	0	0	0	0
1.10.20.03.00.00.00.00.00	F.do svalutazioni altri beni	0	0	0	0	0	0

A.1.10 F.do Svalutazioni immobilizzazioni materiali		31/12/2011	31/12/2012	31/12/2013	31/12/2014	31/12/2015	31/12/2016
1.10.20.04.00.00.00.00.00	F.do svalutazioni immobilizzazioni materiali	0	0	0	0	0	0
1.10.20.04.00.01.00.00.00	F.do svalutazioni immobilizzazioni materiali (Non sterili)	0	0	0	0	0	0
1.10.20.04.00.02.00.00.00	F.do svalutazioni immobilizzazioni materiali (Sterili)	0	0	0	0	0	0
1.10.20.04.00.00.00.00.00	F.do svalutazioni immobilizzazioni materiali	0	0	0	0	0	0
1.10.20.04.00.00.00.00.00	F.do svalutazioni immobilizzazioni materiali	0	0	0	0	0	0

A.1.11 F.do Svalutazioni immobilizzazioni materiali		31/12/2011	31/12/2012	31/12/2013	31/12/2014	31/12/2015	31/12/2016
1.10.20.05.00.00.00.00.00	F.do svalutazioni immobilizzazioni materiali	0	0	0	0	0	0
1.10.20.05.00.01.00.00.00	F.do svalutazioni immobilizzazioni materiali (Non sterili)	0	0	0	0	0	0
1.10.20.05.00.02.00.00.00	F.do svalutazioni immobilizzazioni materiali (Sterili)	0	0	0	0	0	0
1.10.20.05.00.00.00.00.00	F.do svalutazioni immobilizzazioni materiali	0	0	0	0	0	0
1.10.20.05.00.00.00.00.00	F.do svalutazioni immobilizzazioni materiali	0	0	0	0	0	0

A.1.12 F.do Svalutazioni immobilizzazioni materiali		31/12/2011	31/12/2012	31/12/2013	31/12/2014	31/12/2015	31/12/2016
1.10.20.06.00.00.00.00.00	F.do svalutazioni immobilizzazioni materiali	0	0	0	0	0	0
1.10.20.06.00.01.00.00.00	F.do svalutazioni immobilizzazioni materiali (Non sterili)	0	0	0	0	0	0
1.10.20.06.00.02.00.00.00	F.do svalutazioni immobilizzazioni materiali (Sterili)	0	0	0	0	0	0
1.10.20.06.00.00.00.00.00	F.do svalutazioni immobilizzazioni materiali	0	0	0	0	0	0
1.10.20.06.00.00.00.00.00	F.do svalutazioni immobilizzazioni materiali	0	0	0	0	0	0

Qualifera gironci immobilizzazioni materiali



COD. COGE. NI	Descrizione	Valore al 31/12/2011	20.428	6.851	30.418	4.930
3.00.00.000.000.00.000 PASSIVITA'						
A) PATRIMONIO NETTO						
3.10.00.000.000.00.00.000		€	4.151	8.851	30.418	4.930
3.10.10.000.000.00.00.000	A.I. FONDO DI DOTAZIONE	€	0	0	0	0
3.10.20.000.000.00.00.000	A.I.1) FINANZIAMENTI PER INVESTIMENTI	€	2.756	5.318	2.562	2.562
3.10.20.10.000.000.00.00.000	A.I.1.1) Finanziamenti per beni di prima utilizzazione	€	0	0	0	0
3.10.20.20.000.000.00.00.000	A.I.1.2) Finanziamenti da Stato per investimenti	€	0	0	0	0
3.10.20.30.000.000.00.00.000	A.I.1.3) Finanziamenti da Regioni per investimenti - ex art. 20 legge 7/78	€	0	0	0	0
3.10.20.40.000.000.00.00.000	A.I.1.4) Finanziamenti da Regioni per investimenti - altro	€	0	0	0	0
3.10.20.50.000.000.00.00.000	A.I.1.5) Finanziamenti da Regioni per investimenti - altro	€	2.756	2.676	1.077	1.077
3.10.20.60.000.000.00.00.000	A.I.1.6) Finanziamenti da Regioni per investimenti - altro	€	0	0	0	0
3.10.20.70.000.000.00.00.000	A.I.1.7) Finanziamenti per investimenti da entità centrali in corso esercizio	€	0	2.799	2.709	2.709
3.10.20.80.000.000.00.00.000	A.I.1.8) Finanziamenti per investimenti da entità centrali in corso esercizio	€	0	0	0	0
3.10.40.000.000.00.00.000	A.I. ALIFE RISERVE	€	1.094	3.153	2.058	2.058
3.10.40.10.000.000.00.00.000	A.I.1.1) Riserve da svalutazioni	€	0	0	0	0
3.10.40.20.000.000.00.00.000	A.I.1.2) Riserve da svalutazioni da investire	€	0	0	0	0
3.10.40.30.000.000.00.00.000	A.I.1.3) Contributi da rimborsare	€	1.094	3.153	2.058	2.058
3.10.40.40.000.000.00.00.000	A.I.1.4) Riserve da utili e esercizio destinati ad investimenti	€	0	0	0	0
3.10.50.000.000.00.00.000	A.I. FONDI PER RISCHIED ONERI	€	0	0	0	0
3.10.50.10.000.000.00.00.000	A.I.1.1) Contributi per coperture sociali al 31/12/2005	€	0	0	0	0
3.10.50.20.000.000.00.00.000	A.I.1.2) Contributi per coperture sociali al 31/12/2005	€	0	0	0	0
3.10.50.30.000.000.00.00.000	A.I.1.3) Contributi per coperture sociali al 31/12/2005	€	0	0	0	0
3.10.50.40.000.000.00.00.000	A.I.1.4) Contributi per coperture sociali al 31/12/2005	€	0	0	0	0
3.10.60.000.000.00.00.000	A.I. UTILI (PERDITE) PORTATI A NUOVO	€	0	0	0	0
3.10.60.10.000.000.00.00.000	A.I.1.1) Utili (perdite) portati a nuovo	€	0	0	0	0
3.10.70.000.000.00.00.000	A.I. FONDI PER RISCHIED ONERI	€	0	0	0	0

Per i fondi di riserva vedi anche il foglio Dettaglio SP - Sai (Riga 0195-089)

COD. COGE. NI	Descrizione	Valore al 31/12/2011	881	5.143	5.143	4.282
B) FONDI PER RISCHIED ONERI						
B.I) Fondi per imposte, anche differite						
3.20.10.000.000.00.00.000		€	2	2	0	0
3.20.10.10.000.000.00.00.000	Fondi per imposte	€	2	2	0	0
3.20.10.20.000.000.00.00.000	Altri fondi per imposte	€	0	0	0	0
B.II) Fondi per rischi						
3.20.20.000.000.00.00.000		€	402	700	700	289
3.20.20.10.000.000.00.00.000	B.I.1) Fondo rischi per cause civili ed oneri processuali	€	402	700	700	289
3.20.20.20.000.000.00.00.000	B.I.2) Fondo rischi per contenzioso personale di dipendenti	€	0	0	0	0
3.20.20.30.000.000.00.00.000	B.I.3) Fondo rischi connessi all'acquisto di prestazioni sanitarie da privato	€	0	0	0	0
3.20.20.40.000.000.00.00.000	B.I.4) Fondo rischi connessi all'acquisto di prestazioni sanitarie da privato	€	0	0	0	0
3.20.20.50.000.000.00.00.000	B.I.5) Altri fondi rischi	€	0	0	0	0
B.III) Fondi da distribuire						
3.20.40.000.000.00.00.000		€	0	0	0	0
3.20.40.10.000.000.00.00.000	B.IV) Quote inutilizzate contributi	€	0	4.082	4.082	4.082
3.20.40.20.000.000.00.00.000	B.IV.1) Quote inutilizzate contributi da Regione o Prov. Aut. per quota F.S. vincolato	€	0	3.952	3.952	3.952
3.20.40.30.000.000.00.00.000	B.IV.2) Quote inutilizzate contributi da Regione o Prov. Aut. per quota F.S. indistinto	€	0	2.891	2.891	2.891
3.20.40.40.000.000.00.00.000	B.IV.3) Quote inutilizzate contributi da Regione o Prov. Aut. per quota F.S. indistinto	€	0	1.251	1.251	1.251
3.20.40.50.000.000.00.00.000	B.IV.4) Quote inutilizzate contributi da Regioni o Province	€	0	0	0	0
3.20.40.60.000.000.00.00.000	B.IV.5) Quote inutilizzate contributi da Regioni o Province	€	0	0	0	0
3.20.40.70.000.000.00.00.000	B.IV.6) Quote inutilizzate contributi da Regioni o Province	€	0	0	0	0
3.20.40.80.000.000.00.00.000	B.IV.7) Quote inutilizzate contributi da Regioni o Province	€	0	0	0	0
3.20.40.90.000.000.00.00.000	B.IV.8) Quote inutilizzate contributi da Regioni o Province	€	0	0	0	0
3.20.40.10.000.000.00.00.000	B.IV.9) Quote inutilizzate contributi da Regioni o Province	€	0	0	0	0
3.20.40.20.000.000.00.00.000	B.IV.10) Quote inutilizzate contributi da Regioni o Province	€	0	0	0	0
3.20.40.30.000.000.00.00.000	B.IV.11) Quote inutilizzate contributi da Regioni o Province	€	0	0	0	0
3.20.40.40.000.000.00.00.000	B.IV.12) Quote inutilizzate contributi da Regioni o Province	€	0	0	0	0
3.20.40.50.000.000.00.00.000	B.IV.13) Quote inutilizzate contributi da Regioni o Province	€	0	0	0	0
3.20.40.60.000.000.00.00.000	B.IV.14) Quote inutilizzate contributi da Regioni o Province	€	0	0	0	0
3.20.40.70.000.000.00.00.000	B.IV.15) Quote inutilizzate contributi da Regioni o Province	€	0	0	0	0
3.20.40.80.000.000.00.00.000	B.IV.16) Quote inutilizzate contributi da Regioni o Province	€	0	0	0	0
3.20.40.90.000.000.00.00.000	B.IV.17) Quote inutilizzate contributi da Regioni o Province	€	0	0	0	0
B.IV) Altri fondi per oneri e spese						
3.20.50.000.000.00.00.000		€	471	358	119	119
3.20.50.10.000.000.00.00.000	B.V.1) Fondi integrativi pensione	€	0	0	0	0
3.20.50.20.000.000.00.00.000	B.V.2) Fondi integrativi pensione accreditati	€	0	0	0	0
3.20.50.30.000.000.00.00.000	B.V.3) Fondo integrativo pensione contrattuale	€	0	0	0	0
3.20.50.40.000.000.00.00.000	B.V.4) Fondo per Rinnovi contratti - dipendenza medica	€	22	388	310	310
3.20.50.50.000.000.00.00.000	B.V.5) Fondo per Rinnovi contratti - dipendenza non medica	€	0	0	0	0
3.20.50.60.000.000.00.00.000	B.V.6) Fondo per Rinnovi contratti - comparto	€	18	16	16	16
3.20.50.70.000.000.00.00.000	B.V.7) Fondo per Rinnovi contratti - comparto	€	2	2	2	2
3.20.50.80.000.000.00.00.000	B.V.8) Fondo per Rinnovi convenzioni IMC/INCA/ed altri	€	0	0	0	0
3.20.50.90.000.000.00.00.000	B.V.9) Fondo per Rinnovi contratti - medici SUAMI	€	0	0	0	0
3.20.50.10.000.000.00.00.000	B.V.10) Altri fondi per oneri e spese	€	449	21	460	21

COD. COGE. NI	Descrizione	Valore al 31/12/2011	20.274	1.685	466.785	470.741
C) TRATTAMENTO DI FINE RAPPORTO						
C.I) Fondo per premi oporisti						
3.30.10.000.000.00.00.000		€	0	0	0	0
3.30.10.10.000.000.00.00.000	Premi Summa Ino al 1994	€	0	0	0	0
3.30.10.20.000.000.00.00.000	Premi Summa dal 1995/1997	€	0	0	0	0
3.30.10.30.000.000.00.00.000	Premi Summa dal 1997/1998	€	0	0	0	0
3.30.10.40.000.000.00.00.000	Premi Summa dal 1999/2000	€	0	0	0	0
3.30.10.50.000.000.00.00.000	Premi Summa dal 2001/2002	€	0	0	0	0
3.30.20.000.000.00.00.000	Fondo per trattamento di fine rapporto dipendenti	€	20.274	1.685	466.785	470.741
3.30.20.10.000.000.00.00.000	Fondo per trattamento di fine rapporto dipendenti	€	20.274	1.685	466.785	470.741
3.30.20.20.000.000.00.00.000	Fondo per trattamento di fine rapporto dipendenti	€	0	0	0	0
3.30.20.30.000.000.00.00.000	Fondo per trattamento di fine rapporto dipendenti	€	0	0	0	0
3.30.20.40.000.000.00.00.000	Fondo per trattamento di fine rapporto dipendenti	€	0	0	0	0
3.30.20.50.000.000.00.00.000	Fondo per trattamento di fine rapporto dipendenti	€	0	0	0	0
3.30.20.60.000.000.00.00.000	Fondo per trattamento di fine rapporto dipendenti	€	0	0	0	0
3.30.20.70.000.000.00.00.000	Fondo per trattamento di fine rapporto dipendenti	€	0	0	0	0
3.30.20.80.000.000.00.00.000	Fondo per trattamento di fine rapporto dipendenti	€	0	0	0	0
3.30.20.90.000.000.00.00.000	Fondo per trattamento di fine rapporto dipendenti	€	0	0	0	0
3.30.30.000.000.00.00.000	Fondo per trattamento di fine rapporto dipendenti	€	0	0	0	0
3.30.30.10.000.000.00.00.000	Fondo per trattamento di fine rapporto dipendenti	€	0	0	0	0
3.30.30.20.000.000.00.00.000	Fondo per trattamento di fine rapporto dipendenti	€	0	0	0	0
3.30.30.30.000.000.00.00.000	Fondo per trattamento di fine rapporto dipendenti	€	0	0	0	0
3.30.30.40.000.000.00.00.000	Fondo per trattamento di fine rapporto dipendenti	€	0	0	0	0
3.30.30.50.000.000.00.00.000	Fondo per trattamento di fine rapporto dipendenti	€	0	0	0	0
3.30.30.60.000.000.00.00.000	Fondo per trattamento di fine rapporto dipendenti	€	0	0	0	0
3.30.30.70.000.000.00.00.000	Fondo per trattamento di fine rapporto dipendenti	€	0	0	0	0
3.30.30.80.000.000.00.00.000	Fondo per trattamento di fine rapporto dipendenti	€	0	0	0	0
3.30.30.90.000.000.00.00.000	Fondo per trattamento di fine rapporto dipendenti	€	0	0	0	0

COD. COGE. NI	Descrizione	Valore al 31/12/2011	4.151	5.628	391	4.700	8.851
D) Altri fondi per oneri e spese							
3.40.00.000.00.00.000		€	0	0	0	0	0
3.40.10.000.000.00.00.000	D.I) Altri fondi per oneri e spese	€	0	0	0	0	0
3.40.10.10.000.000.00.00.000	D.I.1) Altri fondi per oneri e spese	€	0	0	0	0	0
3.40.10.20.000.000.00.00.000	D.I.2) Altri fondi per oneri e spese	€	0	0	0	0	0
3.40.10.30.000.000.00.00.000	D.I.3) Altri fondi per oneri e spese	€	0	0	0	0	0
3.40.10.40.000.000.00.00.000	D.I.4) Altri fondi per oneri e spese	€	0	0	0	0	0
3.40.10.50.000.000.00.00.000	D.I.5) Altri fondi per oneri e spese	€	0	0	0	0	0
3.40.10.60.000.000.00.00.000	D.I.6) Altri fondi per oneri e spese	€	0	0	0	0	0
3.40.10.70.000.000.00.00.000	D.I.7) Altri fondi per oneri e spese	€	0	0	0	0	0
3.40.10.80.000.000.00.00.000	D.I.8) Altri fondi per oneri e spese	€	0	0	0	0	0
3.40.10.90.000.000.00.00.000	D.I.9) Altri fondi per oneri e spese	€	0	0	0	0	0
3.40.20.000.000.00.00.000	D.II) Altri fondi per oneri e spese	€	0	0	0	0	0
3.40.20.10.000.000.00.00.000	D.II.1) Altri fondi per oneri e spese	€	0	0	0	0	0
3.40.20.20.000.000.00.00.000	D.II.2) Altri fondi per oneri e spese	€	0	0	0	0	0
3.40.20.30.000.000.00.00.000	D.II.3) Altri fondi per oneri e spese	€	0	0	0	0	0
3.40.20.40.000.000.00.00.000	D.II.4) Altri fondi per oneri e spese	€	0	0	0	0	0
3.40.20.50.000.000.00.00.000	D.II.5) Altri fondi per oneri e spese	€	0	0	0	0	0
3.40.20.60.000.000.00.00.000	D.II.6) Altri fondi per oneri e spese	€	0	0	0	0	0
3.40.20.70.000.000.00.00.000	D.II.7) Altri fondi per oneri e spese	€	0	0	0	0	0
3.40.20.80.000.000.00.00.000	D.II.8) Altri fondi per oneri e spese	€	0	0	0	0	0
3.40.20.90.000.000.00.00.000	D.II.9) Altri fondi per oneri e spese	€	0	0	0	0	0
3.40.30.000.000.00.00.000	D.III) Altri fondi per oneri e spese	€	0	0	0	0	0
3.40.30.10.000.000.00.00.000	D.III.1) Altri fondi per oneri e spese	€	0	0	0	0	0
3.40.30.20.000.000.00.00.000	D.III.2) Altri fondi per oneri e spese	€	0	0	0	0	0
3.40.30.30.000.000.00.00.000	D.III.3) Altri fondi per oneri e spese	€	0	0	0	0	0
3.40.30.40.000.000.00.00.000	D.III.4) Altri fondi per oneri e spese	€	0	0	0	0	0
3.40.30.50.000.000.00.00.000	D.III.5) Altri fondi per oneri e spese	€	0	0	0	0	0
3.40.30.60.000.000.00.00.000	D.III.6) Altri fondi per oneri e spese	€	0	0	0	0	0
3.40.30.70.000.000.00.00.000	D.III.						

COD. COGE. INI	Descrizione	Valore al 31/12/2011	Valore al 31/12/2012	Incrementi dell'esercizio	Decrementi dell'esercizio	Valore finale	D. cui Futuro da ricevere	D. cui per acquisto cessati (finale)	Anno X-4 e precedenti	Anno X-3	Anno X-2	Anno X-1	Anno X	Entro 12 mesi	Tra 1 e 5 anni	Oltre 5 anni
3.40.60.00.00.00.00.00	D. W. DEBITI V SOCIETA' PARTECIPATE E/O ENTI DIPENDENTI DELLA REGIONE	0	0	0	0	0	0	0	0	0	0	0	0	0	0	0
3.40.60.10.00.00.00.00	D. W.1) Debiti verso enti	0	0	0	0	0	0	0	0	0	0	0	0	0	0	0
3.40.60.10.01.00.00.00	D. W.1.1) Debiti verso enti regionali	0	0	0	0	0	0	0	0	0	0	0	0	0	0	0
3.40.60.10.02.00.00.00	D. W.1.2) Debiti verso enti provinciali	0	0	0	0	0	0	0	0	0	0	0	0	0	0	0
3.40.60.10.03.00.00.00	D. W.1.3) Debiti verso enti comunali	0	0	0	0	0	0	0	0	0	0	0	0	0	0	0
3.40.60.20.00.00.00.00	D. W.2) Debiti verso enti pubblici	0	0	0	0	0	0	0	0	0	0	0	0	0	0	0
3.40.60.20.01.00.00.00	D. W.2.1) Debiti verso enti pubblici statali	0	0	0	0	0	0	0	0	0	0	0	0	0	0	0
3.40.60.20.02.00.00.00	D. W.2.2) Debiti verso enti pubblici regionali	0	0	0	0	0	0	0	0	0	0	0	0	0	0	0
3.40.60.20.03.00.00.00	D. W.2.3) Debiti verso enti pubblici provinciali	0	0	0	0	0	0	0	0	0	0	0	0	0	0	0
3.40.60.20.04.00.00.00	D. W.2.4) Debiti verso enti pubblici comunali	0	0	0	0	0	0	0	0	0	0	0	0	0	0	0
3.40.60.30.00.00.00.00	D. W.3) Debiti verso enti privati	0	0	0	0	0	0	0	0	0	0	0	0	0	0	0
3.40.60.30.01.00.00.00	D. W.3.1) Debiti verso enti privati non sanatori	0	0	0	0	0	0	0	0	0	0	0	0	0	0	0
3.40.60.30.02.00.00.00	D. W.3.2) Debiti verso enti privati sanatori	0	0	0	0	0	0	0	0	0	0	0	0	0	0	0
3.40.70.00.00.00.00.00	D. VII. DEBITI V FONDI	7.861	8.201	330	0	8.201	3.147	936	0	0	0	0	8.201	0	0	0
3.40.70.00.01.00.00.00	D. VII.1) Debiti verso enti	0	0	0	0	0	0	0	0	0	0	0	0	0	0	0
3.40.70.00.02.00.00.00	D. VII.2) Debiti verso enti	0	0	0	0	0	0	0	0	0	0	0	0	0	0	0
3.40.70.00.03.00.00.00	D. VII.3) Debiti verso enti	0	0	0	0	0	0	0	0	0	0	0	0	0	0	0
3.40.70.00.04.00.00.00	D. VII.4) Debiti verso enti	0	0	0	0	0	0	0	0	0	0	0	0	0	0	0
3.40.70.00.05.00.00.00	D. VII.5) Debiti verso enti	0	0	0	0	0	0	0	0	0	0	0	0	0	0	0
3.40.70.00.06.00.00.00	D. VII.6) Debiti verso enti	0	0	0	0	0	0	0	0	0	0	0	0	0	0	0
3.40.70.00.07.00.00.00	D. VII.7) Debiti verso enti	0	0	0	0	0	0	0	0	0	0	0	0	0	0	0
3.40.70.00.08.00.00.00	D. VII.8) Debiti verso enti	0	0	0	0	0	0	0	0	0	0	0	0	0	0	0
3.40.70.00.09.00.00.00	D. VII.9) Debiti verso enti	0	0	0	0	0	0	0	0	0	0	0	0	0	0	0
3.40.70.00.10.00.00.00	D. VII.10) Debiti verso enti	0	0	0	0	0	0	0	0	0	0	0	0	0	0	0
3.40.70.00.11.00.00.00	D. VII.11) Debiti verso enti	0	0	0	0	0	0	0	0	0	0	0	0	0	0	0
3.40.70.00.12.00.00.00	D. VII.12) Debiti verso enti	0	0	0	0	0	0	0	0	0	0	0	0	0	0	0
3.40.70.00.13.00.00.00	D. VII.13) Debiti verso enti	0	0	0	0	0	0	0	0	0	0	0	0	0	0	0
3.40.70.00.14.00.00.00	D. VII.14) Debiti verso enti	0	0	0	0	0	0	0	0	0	0	0	0	0	0	0
3.40.70.00.15.00.00.00	D. VII.15) Debiti verso enti	0	0	0	0	0	0	0	0	0	0	0	0	0	0	0
3.40.70.00.16.00.00.00	D. VII.16) Debiti verso enti	0	0	0	0	0	0	0	0	0	0	0	0	0	0	0
3.40.70.00.17.00.00.00	D. VII.17) Debiti verso enti	0	0	0	0	0	0	0	0	0	0	0	0	0	0	0
3.40.70.00.18.00.00.00	D. VII.18) Debiti verso enti	0	0	0	0	0	0	0	0	0	0	0	0	0	0	0
3.40.70.00.19.00.00.00	D. VII.19) Debiti verso enti	0	0	0	0	0	0	0	0	0	0	0	0	0	0	0
3.40.70.00.20.00.00.00	D. VII.20) Debiti verso enti	0	0	0	0	0	0	0	0	0	0	0	0	0	0	0
3.40.70.00.21.00.00.00	D. VII.21) Debiti verso enti	0	0	0	0	0	0	0	0	0	0	0	0	0	0	0
3.40.70.00.22.00.00.00	D. VII.22) Debiti verso enti	0	0	0	0	0	0	0	0	0	0	0	0	0	0	0
3.40.70.00.23.00.00.00	D. VII.23) Debiti verso enti	0	0	0	0	0	0	0	0	0	0	0	0	0	0	0
3.40.70.00.24.00.00.00	D. VII.24) Debiti verso enti	0	0	0	0	0	0	0	0	0	0	0	0	0	0	0
3.40.70.00.25.00.00.00	D. VII.25) Debiti verso enti	0	0	0	0	0	0	0	0	0	0	0	0	0	0	0
3.40.70.00.26.00.00.00	D. VII.26) Debiti verso enti	0	0	0	0	0	0	0	0	0	0	0	0	0	0	0
3.40.70.00.27.00.00.00	D. VII.27) Debiti verso enti	0	0	0	0	0	0	0	0	0	0	0	0	0	0	0
3.40.70.00.28.00.00.00	D. VII.28) Debiti verso enti	0	0	0	0	0	0	0	0	0	0	0	0	0	0	0
3.40.70.00.29.00.00.00	D. VII.29) Debiti verso enti	0	0	0	0	0	0	0	0	0	0	0	0	0	0	0
3.40.70.00.30.00.00.00	D. VII.30) Debiti verso enti	0	0	0	0	0	0	0	0	0	0	0	0	0	0	0
3.40.70.00.31.00.00.00	D. VII.31) Debiti verso enti	0	0	0	0	0	0	0	0	0	0	0	0	0	0	0
3.40.70.00.32.00.00.00	D. VII.32) Debiti verso enti	0	0	0	0	0	0	0	0	0	0	0	0	0	0	0
3.40.70.00.33.00.00.00	D. VII.33) Debiti verso enti	0	0	0	0	0	0	0	0	0	0	0	0	0	0	0
3.40.70.00.34.00.00.00	D. VII.34) Debiti verso enti	0	0	0	0	0	0	0	0	0	0	0	0	0	0	0
3.40.70.00.35.00.00.00	D. VII.35) Debiti verso enti	0	0	0	0	0	0	0	0	0	0	0	0	0	0	0
3.40.70.00.36.00.00.00	D. VII.36) Debiti verso enti	0	0	0	0	0	0	0	0	0	0	0	0	0	0	0
3.40.70.00.37.00.00.00	D. VII.37) Debiti verso enti	0	0	0	0	0	0	0	0	0	0	0	0	0	0	0
3.40.70.00.38.00.00.00	D. VII.38) Debiti verso enti	0	0	0	0	0	0	0	0	0	0	0	0	0	0	0
3.40.70.00.39.00.00.00	D. VII.39) Debiti verso enti	0	0	0	0	0	0	0	0	0	0	0	0	0	0	0
3.40.70.00.40.00.00.00	D. VII.40) Debiti verso enti	0	0	0	0	0	0	0	0	0	0	0	0	0	0	0
3.40.70.00.41.00.00.00	D. VII.41) Debiti verso enti	0	0	0	0	0	0	0	0	0	0	0	0	0	0	0
3.40.70.00.42.00.00.00	D. VII.42) Debiti verso enti	0	0	0	0	0	0	0	0	0	0	0	0	0	0	0
3.40.70.00.43.00.00.00	D. VII.43) Debiti verso enti	0	0	0	0	0	0	0	0	0	0	0	0	0	0	0
3.40.70.00.44.00.00.00	D. VII.44) Debiti verso enti	0	0	0	0	0	0	0	0	0	0	0	0	0	0	0
3.40.70.00.45.00.00.00	D. VII.45) Debiti verso enti	0	0	0	0	0	0	0	0	0	0	0	0	0	0	0
3.40.70.00.46.00.00.00	D. VII.46) Debiti verso enti	0	0	0	0	0	0	0	0	0	0	0	0	0	0	0
3.40.70.00.47.00.00.00	D. VII.47) Debiti verso enti	0	0	0	0	0	0	0	0	0	0	0	0	0	0	0
3.40.70.00.48.00.00.00	D. VII.48) Debiti verso enti	0	0	0	0	0	0	0	0	0	0	0	0	0	0	0
3.40.70.00.49.00.00.00	D. VII.49) Debiti verso enti	0	0	0	0	0	0	0	0	0	0	0	0	0	0	0
3.40.70.00.50.00.00.00	D. VII.50) Debiti verso enti	0	0	0	0	0	0	0	0	0	0	0	0	0	0	0
3.40.70.00.51.00.00.00	D. VII.51) Debiti verso enti	0	0	0	0	0	0	0	0	0	0	0	0	0	0	0
3.40.70.00.52.00.00.00	D. VII.52) Debiti verso enti	0	0	0	0	0	0	0	0	0	0	0	0	0	0	0
3.40.70.00.53.00.00.00	D. VII.53) Debiti verso enti	0	0	0	0	0	0	0	0	0	0	0	0	0	0	0
3.40.70.00.54.00.00.00	D. VII.54) Debiti verso enti	0	0	0	0	0	0	0	0	0	0	0	0	0	0	0
3.40.70.00.55.00.00.00	D. VII.55) Debiti verso enti	0	0	0	0	0	0	0	0	0	0	0	0	0	0	0
3.40.70.00.56.00.00.00	D. VII.56) Debiti verso enti	0	0	0	0	0	0	0	0	0	0	0	0	0	0	0
3.40.70.00.57.00.00.00	D. VII.57) Debiti verso enti	0	0	0	0	0	0	0	0	0	0	0	0	0	0	0
3.40.70.00.58.00.00.00	D. VII.58) Debiti verso enti	0	0	0	0	0	0	0	0	0	0	0	0	0	0	0
3.40.70.00.59.00.00.00	D. VII.59) Debiti verso enti	0	0	0	0	0	0	0	0	0	0	0	0	0	0	0
3.40.70.00.60.00.00.00	D. VII.60) Debiti verso enti	0	0	0	0	0	0	0	0	0	0	0	0	0	0	0
3.40.70.00.61.00.00.00	D. VII.61) Debiti verso enti	0	0	0	0	0	0	0	0	0	0	0	0	0	0	0
3.40.70.00.62.00.00.00	D. VII.62) Debiti verso enti	0	0	0	0	0	0	0	0	0	0	0	0	0	0	0
3.40.70.00.63.00.00.00	D. VII.63) Debiti verso enti	0	0													

**Tabelle allegate nota integrativa di: AZIENDA REGIONALE
EMERGENZA URGENZA (AREU) Rendiconto Consuntivo /2012**

ATTIVITA' SANITARIA

CONTO ECONOMICO - Dati in €/000

			Valore al 31/12/2011	Valore al 31/12/2012	Variazione
4.10.00.00.000.000.00.00.00	A) VALORE DELLA PRODUZIONE	€.	218.426	229.478	11.052

			Valore al 31/12/2011	Valore al 31/12/2012	Variazione
4.10.10.00.000.000.00.00.00	A.1) Contributi in conto esercizio - Totale	€.	217.353	230.691	13.338

4.10.10.10.000.000.00.00.00	A.1.A) Contributi da Regione per quota Fondo Sanitario regionale - Totale	€.	215.940	227.697	11.757
-----------------------------	--	----	---------	---------	--------

COD_COGE_NI	Descrizione		Valore al 31/12/2011	Valore al 31/12/2012	Variazione
4.10.10.10.010.000.00.00.00	Finanziamento di parte corrente (FSR indistinto)	€.			0
4.10.10.10.020.000.00.00.00	Funzioni non tariffate (FSR indistinto)	€.	1.890	1.900	10
4.10.10.10.025.000.00.00.00	Funzioni non tariffate per presidio servizi territoriali (FSR indistinto)	€.			0
4.10.10.10.045.000.00.00.00	Contributo da destinare al finanziamento del PSSR, progetti obiettivo, miglioramento qualità offerta e realizzazione piani di sviluppo regionali (FSR indistinto)	€.			0
4.10.10.10.050.000.00.00.00	Contributi per obiettivi di piano sanitario nazionale (di parte corrente) (FSR indistinto)	€.	100	149	49
4.10.10.10.090.000.00.00.00	Altri contributi da Regione (FSR indistinto)	€.	213.950	225.648	11.698
4.10.10.10.210.000.00.00.00	Contributi da Regione (FSR vincolato)	€.			0

4.10.10.20.000.000.00.00.00	A.1.B) Contributi c/esercizio da enti pubblici (Extra Fondo) - Totale	€.	1.413	2.892	1.479
-----------------------------	--	----	-------	-------	-------

COD_COGE_NI	Descrizione		Valore al 31/12/2011	Valore al 31/12/2012	Variazione
4.10.10.20.010.010.00.00.00	Contributi da Regione (extra fondo) - Gettito fiscalità regionale	€.			0
4.10.10.20.010.020.00.00.00	Contributi da Regione (extra fondo) - Altri contributi regionali extra fondo	€.		40	40
4.10.10.20.010.030.00.00.00	Contributi da Regione (extra fondo) - Vincolati	€.		1.312	1.312
4.10.10.20.015.010.00.00.00	Contributi da Regione (extra fondo) - Risorse aggiuntive da bilancio regionale a titolo di copertura LEA	€.			0
4.10.10.20.015.020.00.00.00	Contributi da Regione (extra fondo) - Risorse aggiuntive da bilancio regionale a titolo di copertura extra LEA	€.			0
4.10.10.20.020.010.00.00.00	Contributi da U.E.	€.	13	23	10
4.10.10.20.020.030.00.00.00	Contributi vincolati da enti pubblici (extra fondo) - Vincolati	€.			0
4.10.10.20.020.035.00.00.00	Contributi da altri enti pubblici (extra fondo) - Altro	€.	1.400	1.492	92
4.10.10.20.020.040.00.00.00	Contributi obbligatori L. 210/92 (extra fondo) - Vincolati	€.			0
4.10.10.20.030.010.00.00.00	Contributi da Asl/Ao/Fondazioni della Regione (extra fondo) - Vincolati	€.		25	25
4.10.10.20.030.020.00.00.00	Contributi da Asl/Ao/Fondazioni della Regione (extra fondo) - Altro	€.			0

4.10.10.30.000.000.00.00.00	A.1.C) Contributi c/esercizio da enti privati - Totale	€.	-	102	102
-----------------------------	---	----	---	-----	-----

COD_COGE_NI	Descrizione		Valore al 31/12/2011	Valore al 31/12/2012	Variazione
4.10.10.30.010.000.00.00.00	Contributi da persone giuridiche private - Vincolati	€.		102	102
4.10.10.30.020.000.00.00.00	Contributi da persone fisiche private - Vincolati	€.			0
4.10.10.30.030.000.00.00.00	Contributo del Tesoriere - Indistinto	€.			0
4.10.10.30.080.000.00.00.00	Altri contributi da privati - Indistinto	€.			0

			Valore al 31/12/2011	Valore al 31/12/2012	Variazione
4.10.11.00.000.000.00.00.00	A.1a) Rettifica contributi c/esercizio per destinazione ad investimenti - Totale	€.	0	2.791	2.791

4.10.11.10.000.000.00.00.00	A.1a.A) Rettifica contributi c/esercizio per destinazione ad investimenti	€.	-	2.791	2.791
-----------------------------	--	----	---	-------	-------

COD_COGE_NI	Descrizione		Valore al 31/12/2011	Valore al 31/12/2012	Variazione
4.10.11.10.010.000.00.00.00	Rettifica contributi c/esercizio per destinazione ad investimenti - Contributi da Regione per quota F.S. Regionale	€.		2.114	2.114
4.10.11.10.015.000.00.00.00	Rettifica contributi c/esercizio per destinazione ad investimenti - Contributi da Asl/AO/Fondazioni della Regione	€.			0
4.10.11.10.020.000.00.00.00	Rettifica contributi c/esercizio per destinazione ad investimenti - altri contributi	€.		677	677

			Valore al 31/12/2011	Valore al 31/12/2012	Variazione
4.10.12.00.000.000.00.00.00	A.1b) Utilizzo fondi per quote inutilizzate contributi vincolati di esercizi precedenti - Totale	€.	0	18	18

4.10.12.10.000.000.00.00.00	A.1b.A) Utilizzo fondi per quote inutilizzate contributi vincolati di esercizi precedenti	€.	-	18	18
-----------------------------	--	----	---	----	----

COD_COGE_NI	Descrizione		Valore al 31/12/2011	Valore al 31/12/2012	Variazione
-------------	-------------	--	-------------------------	-------------------------	------------

4.10.12.10.010.000.00.000	Utilizzo fondi per quote inutilizzati contributi vincolati esercizi precedenti da Regione per quota FSR Vincolato	€.		0	0
4.10.12.10.012.000.00.000	Utilizzo fondi per quote inutilizzati contributi esercizi precedenti da Regione per quota FSR indistinto	€.		0	0
4.10.12.10.015.000.00.000	Utilizzo fondi per quote inutilizzati contributi vincolati esercizi precedenti da Asl/Ao/Fondazioni per quota FSR Vincolato	€.		0	0
4.10.12.10.018.000.00.000	Utilizzo fondi per quote inutilizzati contributi esercizi precedenti da Asl/Ao/Fondazioni per quota FSR indistinto	€.		0	0
4.10.12.10.020.000.00.000	Utilizzo fondi per quote inutilizzati contributi vincolati esercizi precedenti da soggetti pubblici (extra fondo) Vincolati	€.		0	0
4.10.12.10.030.000.00.000	Utilizzo fondi per quote inutilizzate contributi vincolati esercizi precedenti per ricerca da Ministero	€.		0	0
4.10.12.10.040.000.00.000	Utilizzo fondi per quote inutilizzate contributi vincolati esercizi precedenti per ricerca da Regione	€.		0	0
4.10.12.10.045.000.00.000	Utilizzo fondi per quote inutilizzate contributi vincolati esercizi precedenti per ricerca da Asl/Ao/Fondazioni	€.		0	0
4.10.12.10.050.000.00.000	Utilizzo fondi per quote inutilizzate contributi vincolati esercizi precedenti per ricerca da altri Enti Pubblici	€.		0	0
4.10.12.10.055.000.00.000	Utilizzo fondi per quote inutilizzate contributi vincolati esercizi precedenti da privati (altro)	€.		18	18
4.10.12.10.060.000.00.000	Utilizzo fondi per quote inutilizzate contributi vincolati esercizi precedenti per ricerca da privati	€.		0	0

		Valore al 31/12/2011	Valore al 31/12/2012	Variazione	
4.10.20.00.000.000.00.000	A.2) Proventi e ricavi diversi - Totale	€.	352	401	49

		Valore al 31/12/2011	Valore al 31/12/2012	Variazione	
4.10.20.10.000.000.00.000	A.2.A) Ricavi per prestazioni sanitarie e socio sanitarie a rilevanza sanitaria - Totale	€.	350	389	39

COD_COGE_NI	Descrizione		Valore al 31/12/2011	Valore al 31/12/2012	Variazione
4.10.20.10.010.010.00.000	ricavi per prestazioni drg per la asl di appartenenza	€.			0
4.10.20.10.010.020.00.000	ricavi per prestazioni drg per altre asl lombarde	€.			0
4.10.20.10.010.050.00.000	ricavi per prestazioni drg extraregionale (Mobilità attiva in compensazione)	€.			0
4.10.20.10.010.070.00.000	ricavi per prestazioni drg relativo agli stranieri	€.			0
4.10.20.10.020.010.00.000	ricavi per prestazioni attivita' ambulatoriale per la asl di appartenenza	€.			0
4.10.20.10.020.020.00.000	ricavi per prestazioni attivita' ambulatoriale per altre asl lombarde	€.			0
4.10.20.10.020.050.00.000	ricavi per prestazioni attivita' ambulatoriale per extra regione (Mobilità attiva in compensazione)	€.			0
4.10.20.10.020.070.00.000	ricavi per prestazioni attivita' ambulatoriale per stranieri	€.			0
4.10.20.10.020.075.00.000	ricavi per prestazioni attivita' ambulatoriale per carcerati	€.			0
4.10.20.10.020.110.00.000	ricavi per prestazioni di "screening" asl di appartenenza	€.			0
4.10.20.10.020.120.00.000	ricavi per prestazioni di "screening" altre asl della regione	€.			0
4.10.20.10.020.150.00.000	ricavi per prestazioni di "screening" per extra regione (Mobilità attiva in compensazione)	€.			0
4.10.20.10.020.170.00.000	ricavi per prestazioni di "screening" per stranieri	€.			0
4.10.20.10.020.210.00.000	ricavi per Neuro-psichiatria Infantile (Uonpia) per la asl di appartenenza	€.			0
4.10.20.10.020.220.00.000	ricavi per Neuro-psichiatria Infantile (Uonpia) per altre asl lombarde	€.			0
4.10.20.10.020.250.00.000	ricavi per Neuro-psichiatria Infantile (Uonpia) per Extraregione (Mobilità attiva in compensazione)	€.			0
4.10.20.10.020.270.00.000	ricavi per Neuro-psichiatria Infantile (Uonpia) per Stranieri	€.			0
4.10.20.10.030.010.00.000	ricavi per attivita' di psichiatria (circ. 46/san) per la asl di appartenenza	€.			0
4.10.20.10.030.020.00.000	ricavi per attivita' di psichiatria (circ. 46/san) per altre asl lombarde	€.			0
4.10.20.10.030.050.00.000	ricavi per attivita' di psichiatria (circ. 46/san) per Extraregione (Mobilità non soggetta a compensazione)	€.			0
4.10.20.10.030.070.00.000	ricavi per attivita' di psichiatria (circ. 46/san) stranieri	€.			0
4.10.20.10.040.010.00.000	ricavi per farmaci File F per la Asl di appartenenza	€.			0
4.10.20.10.040.020.00.000	ricavi per farmaci File F per altre Asl lombarde	€.			0
4.10.20.10.040.050.00.000	ricavi per farmaci File F per Extraregione (Mobilità attiva in compensazione)	€.			0
4.10.20.10.040.070.00.000	ricavi per i farmaci File F per stranieri	€.			0
4.10.20.10.040.080.00.000	ricavi per i farmaci File F per carcerati (per conto Istituti penitenziari)	€.			0
4.10.20.10.050.010.00.000	ricavi per farmaci erogati in "Doppio Canale" per Asl di appartenenza	€.			0
4.10.20.10.050.020.00.000	ricavi per farmaci erogati in "Doppio Canale" per altre Asl lombarde	€.			0
4.10.20.10.050.050.00.000	ricavi per farmaci erogati in "Doppio Canale" per Extraregione (Mobilità attiva in compensazione)	€.			0
4.10.20.10.050.070.00.000	ricavi per farmaci erogati in "Doppio Canale" per stranieri	€.			0
4.10.20.10.060.010.00.000	ricavi per farmaci erogati in "Primo ciclo" per Asl di appartenenza	€.			0
4.10.20.10.060.020.00.000	ricavi per farmaci erogati in "Primo ciclo" per altre Asl lombarde	€.			0
4.10.20.10.060.050.00.000	ricavi per farmaci erogati in "Primo ciclo" per Extraregione (Mobilità attiva in compensazione)	€.			0
4.10.20.10.060.070.00.000	ricavi per farmaci erogati in "Primo ciclo" per stranieri	€.			0
4.10.20.10.130.020.00.000	Prestazioni di trasporto ambulanze ed elisoccorso per Asl/AO/Irccs della Regione	€.	1		(1)
4.10.20.10.130.050.00.000	Prestazioni di trasporto ambulanze ed elisoccorso Fuori regione (Mobilità attiva in compensazione)	€.			0
4.10.20.10.190.010.00.000	Altre prestazioni sanitarie v/Asl di appartenenza	€.			0
4.10.20.10.190.020.00.000	Altre prestazioni sanitarie verso altre Asl/Ao/Fondazioni lombarde	€.	13	4	(9)
4.10.20.10.190.030.00.000	Altre prestazioni sanitarie ad altri soggetti pubblici	€.	200	240	40
4.10.20.10.190.050.00.000	Altre prestazioni sanitarie a soggetti pubblici extraregione (soggette a compensazione)	€.			0
4.10.20.10.190.055.00.000	Altre prestazioni sanitarie a soggetti pubblici extraregione (non in compensazione)	€.	37	19	(18)
4.10.20.10.200.010.00.000	Altre prestazioni socio sanitarie per Asl di appartenenza	€.			0
4.10.20.10.200.015.00.000	Ricavi per Voucher socio-sanitari Asl della Regione	€.			0
4.10.20.10.200.020.00.000	Altre prestazioni socio sanitarie verso altre Asl/Ao/Fondazioni lombarde	€.			0
4.10.20.10.200.030.00.000	Altre prestazioni socio sanitarie ad altri soggetti pubblici	€.			0
4.10.20.10.200.055.00.000	Altre prestazioni socio sanitarie Extraregione (non soggette a compensazione)	€.			0

4.10.20.10.210.010.00.000	Prestazioni di assistenza riabilitativa non soggetta a compensazione Extraregionale	€.			0
4.10.20.10.300.010.00.000	Ricavi per consulenza sanitaria per Asl di appartenenza	€.			0
4.10.20.10.300.020.00.000	Ricavi per consulenza sanitaria v/altre Asl-Ao-Fondazioni della Regione	€.			0
4.10.20.10.300.030.00.000	Ricavi per consulenza sanitaria ad altri soggetti pubblici	€.			0
4.10.20.10.300.055.00.000	Ricavi per consulenza sanitaria ad altri soggetti pubblici Extraregione (non soggette a compensazione)	€.			0
4.10.20.10.300.060.00.000	Ricavi per consulenza sanitaria a privati	€.			0
4.10.20.10.400.010.00.000	Ricavi per prestazioni sanitarie erogate a soggetti privati	€.	99	126	27
4.10.20.10.400.110.00.000	Ricavi per prestazioni socio sanitarie a soggetti privati	€.			0
4.10.20.10.500.010.00.000	Ricavi per libera professione ex art. 55 c.1 lett. a) - b) Ccnl - (Area ospedaliera)	€.			0
4.10.20.10.500.020.00.000	Ricavi per libera professione ex art. 55 c.1 lett. a) - b) Ccnl - (Area specialistica)	€.			0
4.10.20.10.500.030.00.000	Ricavi per libera professione ex art. 55 c.1 lett. a) - b) Ccnl - (Area sanità pubblica)	€.			0
4.10.20.10.500.110.00.000	Ricavi per servizi di consulenza sanitaria in area pagamento (art. 55 c.1 lett. c) d) ed ex art. 57-58 CCNL)	€.			0
4.10.20.10.500.120.00.000	Ricavi per servizi di consulenza sanitaria in area pagamento (art. 55 c.1 lett. c) d) ed ex art. 57-58 CCNL) verso Asl-Ao-Fondazioni della Regione	€.			0
4.10.20.10.500.210.00.000	Ricavi per prestazioni sanitarie intramoenia - Altro	€.			0
4.10.20.10.500.220.00.000	Ricavi per prestazioni sanitarie intramoenia - Altro verso Asl-Ao-Fondazioni della Regione	€.			0
4.10.20.10.600.110.00.000	Ricavi di ASL per attività di prevenzione e sicurezza ambiente di lavoro - certificazioni	€.			0
4.10.20.10.600.120.00.000	Ricavi di ASL per attività di prevenzione e sicurezza ambiente di lavoro - sanzioni	€.			0
4.10.20.10.600.210.00.000	Ricavi di ASL per attività di igiene pubblica ed ambientale - certificazioni	€.			0
4.10.20.10.600.220.00.000	Ricavi di ASL per attività di igiene pubblica ed ambientale - sanzioni	€.			0
4.10.20.10.600.310.00.000	Ricavi di ASL per attività nel campo igiene degli alimenti - certificazioni	€.			0
4.10.20.10.600.320.00.000	Ricavi di ASL per attività nel campo igiene degli alimenti - sanzioni	€.			0
4.10.20.10.600.410.00.000	Ricavi di ASL attività veterinaria da privato - certificazioni	€.			0
4.10.20.10.600.420.00.000	Ricavi di ASL attività veterinaria da privato - sanzioni	€.			0
4.10.20.10.600.450.00.000	Ricavi di ASL attività veterinaria da pubblico	€.			0
4.10.20.10.600.800.00.000	Ricavi di ASL per attività di prevenzione, salute ambiente di lavoro, igiene pubblica ed ambientale verso Asl/Ao/Fondazioni della Regione	€.			0
4.10.20.10.650.010.00.000	Ricavi di ASL per sanzioni amministrative art. 12-bis, L.R. 31/1997 - a soggetti privati	€.			0
4.10.20.10.650.020.00.000	Ricavi di ASL per sanzioni amministrative art. 12-bis, L.R. 31/1997 Asl/Ao/Fondazioni della Regione	€.			0
4.10.20.10.800.010.00.000	Altri ricavi propri di Asl - a soggetti privati	€.			0

Si ricorda che i ricavi da degenze in corso al 31/12 vengono indicati nei rispettivi conti di dettaglio dei ricavi da DRG.

4.10.20.20.000.000.00.000	A.2.B) Ricavi per prestazioni non sanitarie - Totale	€.	2	12	10
---------------------------	---	----	---	----	----

COD_COGE_NI	Descrizione		Valore al 31/12/2011	Valore al 31/12/2012	Variazione
4.10.20.20.010.010.00.000	Ricavi da differenza alberghiera	€.			0
4.10.20.20.020.010.00.000	Buoni mensa	€.			0
4.10.20.20.030.010.00.000	Proventi da sperimentazione farmaci	€.			0
4.10.20.20.040.010.00.000	Proventi da Rilascio certificati e cartelle cliniche	€.			0
4.10.20.20.050.010.00.000	Ricavi per formazione	€.	2	4	2
4.10.20.20.050.020.00.000	Ricavi per formazione verso Asl/Ao/Fondazioni della Regione	€.		8	8
4.10.20.20.060.000.00.000	Ricavi da sperimentazioni gestionali (art. 9-bis, D.Lgs. 502/92)	€.			0
4.10.20.20.080.010.00.000	Altri ricavi per prestazioni non sanitarie verso Asl/Ao/Fondazioni della Regione	€.			0
4.10.20.20.080.030.00.000	Altri ricavi per prestazioni non sanitarie verso altri enti pubblici	€.			0
4.10.20.20.080.080.00.000	Altri ricavi per prestazioni non sanitarie verso privati	€.			0

4.10.20.30.000.000.00.000	A.2.C) Altri proventi - Totale	€.	-	-	0
---------------------------	---------------------------------------	----	---	---	---

COD_COGE_NI	Descrizione		Valore al 31/12/2011	Valore al 31/12/2012	Variazione
4.10.20.30.010.010.00.000	Affitti attivi	€.			0
4.10.20.30.010.015.00.000	Altri proventi da attività immobiliari	€.			0
4.10.20.30.010.020.00.000	Altri proventi non sanitari	€.			0
4.10.20.30.080.010.00.000	Altri proventi diversi verso Asl/Ao/Fondazioni della Regione	€.			0
4.10.20.30.080.030.00.000	Altri proventi diversi verso altri enti pubblici	€.			0
4.10.20.30.080.080.00.000	Altri proventi diversi verso privati	€.			0

			Valore al 31/12/2011	Valore al 31/12/2012	Variazione
4.10.30.00.000.000.00.000	A.3) Concorsi, recuperi, rimborsi per attività tipiche - Totale	€.	111	259	148

4.10.30.10.000.000.00.000	A.3.A) Rimborsi assicurativi - Totale	€.	11	80	69
---------------------------	--	----	----	----	----

COD_COGE_NI	Descrizione		Valore al 31/12/2011	Valore al 31/12/2012	Variazione
4.10.30.10.010.000.00.000	Rimborsi assicurativi	€.	11	80	69

4.10.30.20.000.000.00.000	A.3.B) Altri concorsi, recuperi e rimborsi per attività tipiche - Totale	€.	100	179	79
---------------------------	---	----	-----	-----	----

COD_COGE_NI	Descrizione		Valore al 31/12/2011	Valore al 31/12/2012	Variazione
4.10.30.20.010.010.00.000	Rimborso personale comandato e convenzionato c/o Asl/Ao/Fondazioni della Regione	€.			0

4.10.30.20.010.030.00.000	Rimborso personale comandato e convenzionato c/o altri enti pubblici	€.			0
4.10.30.20.010.060.00.000	Rimborso personale comandato e convenzionato c/o Regione Lombardia	€.			0
4.10.30.20.020.010.00.000	Rimborsi per Cessione di farmaci ed emoderivati verso Asl/Ao/Fondazioni della Regione [ESCLUSI EMODERIVATI GESTITI VIA CONSORZIO INTERREGIONALE]	€.			0
4.10.30.20.020.012.00.000	Rimborsi per Cessione emoderivati verso Asl/Ao/Fondazioni della Regione [SOLAMENTE OVE GESTITI NELL'AMBITO DEL CONSORZIO INTERREGIONALE]	€.			0
4.10.30.20.020.015.00.000	Rimborsi per Cessione emoderivati verso az. Sanit. Pubbliche Extraregione - NON in compensazione [SOLAMENTE OVE GESTITI NELL'AMBITO DEL CONSORZIO INTERREGIONALE]	€.			0
4.10.30.20.020.030.00.000	Rimborsi per Cessione di farmaci ed emoderivati verso altri enti pubblici	€.			0
4.10.30.20.020.060.00.000	Rimborsi per Cessione di farmaci ed emoderivati verso privati [ESCLUSI EMODERIVATI GESTITI VIA CONSORZIO INTERREGIONALE]	€.			0
4.10.30.20.020.065.00.000	Rimborsi per Cessione emoderivati verso privati [SOLAMENTE OVE GESTITI NELL'AMBITO DEL CONSORZIO INTERREGIONALE]	€.			0
4.10.30.20.030.010.00.000	Rimborsi per Cessione di sangue ed emocomponenti verso Asl/Ao/Fondazioni della Regione	€.			0
4.10.30.20.030.030.00.000	Rimborsi per Cessione di sangue ed emocomponenti verso altri enti pubblici	€.			0
4.10.30.20.030.035.00.000	Rimborsi per Cessione di emocomponenti e cellule staminali Extraregione	€.			0
4.10.30.20.030.060.00.000	Rimborsi per Cessione di sangue ed emocomponenti verso privati	€.			0
4.10.30.20.040.010.00.000	Rimborso per acquisto altri beni da parte di Asl/Ao/Fondazioni della Regione	€.			0
4.10.30.20.040.030.00.000	Rimborso per acquisto altri beni da parte di altri enti pubblici	€.			0
4.10.30.20.040.060.00.000	Rimborso per acquisto altri beni verso privati	€.			0
4.10.30.20.050.010.00.000	Altri concorsi, recuperi e rimborsi per attività tipiche da parte di Asl/Ao/Fondazioni della Regione	€.	89	170	81
4.10.30.20.050.030.00.000	Altri concorsi, recuperi e rimborsi per attività tipiche da parte di altri enti pubblici	€.			0
4.10.30.20.050.060.00.000	Altri concorsi, recuperi e rimborsi per attività tipiche da parte di Regione Lombardia	€.			0
4.10.30.20.050.065.00.000	Ricavi per differenziale tariffe TUC	€.			0
4.10.30.20.080.010.00.000	Recuperi da personale dipendente (vitto, alloggio, ...)	€.	8	9	1
4.10.30.20.080.020.00.000	Concorsi, recuperi, rimborsi da sperimentazioni gestionali (art. 9-bis, D.Lgs. 502/92)	€.			0
4.10.30.20.080.025.00.000	Concorsi, recuperi, rimborsi da esternalizzazioni di servizi	€.			0
4.10.30.20.080.030.00.000	Rimborso obiettori di coscienza	€.			0
4.10.30.20.080.080.00.000	Altri ricavi per concorsi, recuperi e rimborsi verso privati	€.	3		(3)

4.10.40.00.000.000.00.000	A.4) Compartecipazione alla spesa per prestazioni sanitarie - Totale	€.	-	-	0
---------------------------	---	----	---	---	---

COD_COGE_NI	Descrizione		Valore al 31/12/2011	Valore al 31/12/2012	Variazione
4.10.40.10.000.000.00.000	Ticket sulle prestazioni di specialistica ambulatoriale	€.			0
4.10.40.20.000.000.00.000	Ticket sul prontoso soccorso	€.			0
4.10.40.80.000.000.00.000	Altri Tickets	€.			0

4.10.50.00.000.000.00.000	A.5) Costi capitalizzati - Totale	€.	610	900	290
---------------------------	--	----	-----	-----	-----

COD_COGE_NI	Descrizione		Valore al 31/12/2011	Valore al 31/12/2012	Variazione
4.10.50.10.010.010.00.000	Quota contributi c/capitale da utilizzo finanziamenti per investimenti da Regione	€.	317	492	175
4.10.50.10.010.012.00.000	Quota contributi c/capitale da utilizzo finanziamenti per investimenti da Regione - Beni di prima dotazione	€.			0
4.10.50.10.010.020.00.000	Quota contributi c/capitale da utilizzo finanziamenti per investimenti dallo Stato	€.			0
4.10.50.10.015.010.00.000	Quota contributi c/esercizio da contributi FSR destinati a investimenti	€.			0
4.10.50.10.015.020.00.000	Quota contributi c/esercizio da altri contributi destinati a investimenti	€.		82	82
4.10.50.10.020.010.00.000	Costi capitalizzati da utilizzo riserva plusvalenze da reinvestire	€.			0
4.10.50.10.020.020.00.000	Costi capitalizzati da utilizzo riserva successioni e donazioni	€.	25	76	51
4.10.50.10.020.030.00.000	Costi capitalizzati da utilizzo riserva per investimenti	€.	268	250	(18)
4.10.50.20.010.010.00.000	Capitalizzazione costi (sostenuti in economia)	€.			0

		Valore al 31/12/2011	Valore al 31/12/2012	Variazione
4.20.00.00.000.000.00.000	B) COSTI DELLA PRODUZIONE	218.488	229.262	10.774

		Valore al 31/12/2011	Valore al 31/12/2012	Variazione	
4.20.05.00.000.000.00.000	B.1) Acquisti di beni - Totale	€.	457	730	273

4.20.05.10.000.000.00.000	B.1.A) Acquisti di beni sanitari - Totale	€.	90	80	(10)
---------------------------	--	----	----	----	------

COD_COGE_NI	Descrizione		Valore al 31/12/2011	Valore al 31/12/2012	Variazione
4.20.05.10.010.010.00.000	Farmaceutici: Specialità Medicinali	€.		0	0
4.20.05.10.010.020.00.000	Farmaceutici: Specialità Medicinali (Doppio Canale ex Nota CUF 37)	€.		0	0
4.20.05.10.010.030.00.000	Farmaceutici: Specialità Medicinali (Primo Ciclo terapeutico D.G.R. 10246/02)	€.		0	0
4.20.05.10.010.810.00.000	Farmaceutici: Specialità Medicinali da Asl/Ao/Fondazioni della Regione	€.		0	0
4.20.05.10.010.820.00.000	Farmaceutici: Specialità Medicinali (Doppio Canale ex Nota CUF 37) da Asl/Ao/Fondazioni della Regione	€.		0	0

4.20.05.10.020.010.00.000	Farmaceutici: Ossigeno	€.		0	0
4.20.05.10.020.020.00.000	Farmaceutici: Ossigeno (Doppio Canale)	€.		0	0
4.20.05.10.020.810.00.000	Farmaceutici: Ossigeno da Asl/Ao/Fondazioni della Regione	€.		0	0
4.20.05.10.020.820.00.000	Farmaceutici: Ossigeno (Doppio Canale) da Asl/Ao/Fondazioni della Regione	€.		0	0
4.20.05.10.025.010.00.000	Farmaceutici: Specialità Medicinali SENZA AIC	€.		0	0
4.20.05.10.025.020.00.000	Farmaceutici: Galenici e altri medicinali SENZA AIC	€.		0	0
4.20.05.10.025.030.00.000	Farmaceutici: Ossigeno e gas medicali SENZA AIC	€.		0	0
4.20.05.10.030.010.00.000	Emoderivati	€.		0	0
4.20.05.10.030.012.00.000	Emoderivati da Privati [SOLAMENTE OVE GESTITI NELL'AMBITO DEL CONSORZIO INTERREGIONALE]	€.		0	0
4.20.05.10.030.020.00.000	Emoderivati (Doppio Canale ex Nota CUF 37)	€.		0	0
4.20.05.10.030.810.00.000	Emoderivati da Asl/Ao/Fondazioni della Regione [ESCLUSI EMODERIVATI GESTITI VIA CONSORZIO INTERREGIONALE]	€.		0	0
4.20.05.10.030.812.00.000	Emoderivati da Asl/Ao/Fondazioni della Regione [SOLAMENTE OVE GESTITI NELL'AMBITO DEL CONSORZIO INTERREGIONALE]	€.		0	0
4.20.05.10.030.815.00.000	Emoderivati da Az. Pubbliche ExtraRegione [SOLAMENTE OVE GESTITI NELL'AMBITO DEL CONSORZIO INTERREGIONALE]	€.		0	0
4.20.05.10.030.820.00.000	Emoderivati (Doppio Canale ex Nota CUF 37) da Asl/Ao/Fondazioni della Regione	€.		0	0
4.20.05.10.030.900.00.000	Emoderivati di produzione regionale	€.			0
4.20.05.10.040.010.00.000	Prodotti dietetici	€.		0	0
4.20.05.10.050.010.00.000	Dispositivi medico diagnostici in vitro: Materiali diagnostici - Cnd: W	€.		0	0
4.20.05.10.050.020.00.000	Dispositivi medici: Materiali diagnostici (materiale per apparecchiature sanitarie e relativi componenti.) Cnd: Z	€.		0	0
4.20.05.10.050.030.00.000	Prodotti chimici: Materiali diagnostici (senza Cnd)	€.		0	0
4.20.05.10.060.010.00.000	Dispositivi medici: Presidi chirurgici e materiali sanitari - Cnd: A; B; D; G; H; K; L; M; N; Q; R; S; T[Ao-Irccs tutto; Asl escluso T04]; U; V; Y[solo Ao-Irccs]	€.	72	73	1
4.20.05.10.060.020.00.000	Dispositivi per appar. Cardiocircolatorio Cnd: C	€.		0	0
4.20.05.10.070.010.00.000	Materiale chirurgico e prodotti per uso veterinario	€.		0	0
4.20.05.10.080.010.00.000	Materiali protesici (c.d. protesica "Maggiore") [compilazione ASL] - Cnd: Y	€.		0	0
4.20.05.10.080.020.00.000	Materiali protesici (c.d. protesica "Minore") [compilazione ASL] - Cnd: T04	€.		0	0
4.20.05.10.080.030.00.000	Dispositivi medici impiantabili attivi: Materiali protesici (endoprotesi) [compilazione AO-Irccs] - Cnd: J	€.		0	0
4.20.05.10.080.040.00.000	Dispositivi medici: Materiali protesici (endoprotesi non attive) [compilazione AO-Irccs] - Cnd: P	€.		0	0
4.20.05.10.090.010.00.000	Dispositivi medici: Materiali per emodialisi - Cnd: F	€.		0	0
4.20.05.10.100.010.00.000	Materiali per la profilassi igienico-sanitari: sieri	€.		0	0
4.20.05.10.100.020.00.000	Materiali per la profilassi igienico-sanitari: vaccini	€.		0	0
4.20.05.10.120.010.00.000	Prodotti farmaceutici per uso veterinario	€.		0	0
4.20.05.10.130.010.00.000	Sangue ed emocomponenti	€.		0	0
4.20.05.10.130.800.00.000	Sangue ed emocomponenti acquistati Extraregione	€.		0	0
4.20.05.10.130.810.00.000	Sangue ed emocomponenti da Asl/Ao/Fondazioni della Regione	€.		0	0
4.20.05.10.800.010.00.000	Altri beni e prodotti sanitari (PRODOTTI SENZA REPERTORIO E/O CND)	€.	18	7	(11)
4.20.05.10.800.810.00.000	Altri beni e prodotti sanitari (escluso Specialità medicinali, ossigeno, emoderivati e sangue) da Asl/Ao/Fondazioni della Regione	€.		0	0

Gli acquisti vanno indicati al netto di sconti, resi e abbuoni

4.20.05.20.000.000.00.000	B.1.B) Acquisti di beni non sanitari - Totale		367	650	283
---------------------------	--	--	------------	------------	------------

COD_COGE_NI	Descrizione		Valore al 31/12/2011	Valore al 31/12/2012	Variazione
4.20.05.20.010.010.00.000	Prodotti alimentari	€.	2	2	0
4.20.05.20.020.010.00.000	Materiale di guardaroba, di pulizia e di convivenza in genere	€.	50	95	45
4.20.05.20.030.010.00.000	Carburanti e lubrificanti	€.	227	436	209
4.20.05.20.030.020.00.000	Combustibili	€.		0	0
4.20.05.20.040.010.00.000	Cancelleria e stampati	€.	58	89	31
4.20.05.20.050.010.00.000	Supporti informatici e materiale per EDP	€.	11	14	3
4.20.05.20.060.010.00.000	Materiale per manutenzioni e riparazioni immobili e loro pertinenze	€.		5	5
4.20.05.20.060.020.00.000	Materiale per manutenzioni e riparazioni mobili e macchine	€.		0	0
4.20.05.20.060.030.00.000	Materiale per manutenzioni e riparazioni attrezzature tecnico scientifico sanitarie	€.		0	0
4.20.05.20.060.040.00.000	Materiale per manutenzioni e riparazioni attrezzature tecnico economali	€.	8	0	(8)
4.20.05.20.060.050.00.000	Materiale per manutenzioni e riparazioni automezzi (sanitari e non)	€.		0	0
4.20.05.20.060.080.00.000	Materiale per manutenzioni e riparazioni - Altro	€.		0	0
4.20.05.20.800.010.00.000	Altri beni non sanitari	€.	11	9	(2)
4.20.05.20.800.810.00.000	Altri beni non sanitari da Asl/Ao/Fondazioni della Regione	€.		0	0

Gli acquisti vanno indicati al netto di sconti, resi e abbuoni

		Valore al 31/12/2011	Valore al 31/12/2012	Variazione	
4.20.10.00.000.000.00.000	B.2) Acquisti di servizi - Totale	€.	208.809	208.984	175

		Valore al 31/12/2011	Valore al 31/12/2012	Variazione	
4.20.10.10.000.000.00.000	B.2.A) Acquisti di servizi sanitari - Totale	€.	205.955	204.473	(1.482)

4.20.10.10.010.000.00.000	B.2.A.1) Acquisti di servizi sanitari per medicina di base - Totale	€.	-	-	0
---------------------------	--	----	---	---	---

COD_COGE_NI	Descrizione		Valore al 31/12/2011	Valore al 31/12/2012	Variazione
4.20.10.10.010.010.00.000	Assistenza per medicina di base convenzionata: Medici Medicina Generale	€.			0
4.20.10.10.010.020.00.000	Assistenza per medicina di base convenzionata: Pediatri Libera Scelta	€.			0
4.20.10.10.010.030.00.000	Assistenza per medicina di base convenzionata: Medici Guardia medica - Continuità assistenziale	€.			0

4.20.10.10.010.040.00.000	Assistenza per medicina di base convenzionata: Medicina dei servizi	€.			0
4.20.10.10.010.050.00.000	Assistenza per medicina di base convenzionata: Psicologi	€.			0
4.20.10.10.010.060.00.000	Assistenza per medicina di base convenzionata: Medici 118	€.			0
4.20.10.10.010.100.00.000	Altra assistenza per medicina di base	€.			0
4.20.10.10.010.200.00.000	Assistenza per medicina di base convenzionata: da pubblico Mobilità (Extra Regione)	€.			0

4.20.10.10.020.000.00.000	B.2.A.2) Acquisti di servizi sanitari per farmaceutica - Totale	€.	-	-	0
---------------------------	--	----	---	---	---

COD_COGE_NI	Descrizione		Valore al 31/12/2011	Valore al 31/12/2012	Variazione
4.20.10.10.020.010.10.000	acquisto di prestazioni di farmaceutica da farmacie ubicate nel proprio territorio (Farmaceutica convenzionata ex art. 8, c. 2, D. Lgs. 502/92): Farmaci	€.			0
4.20.10.10.020.010.20.000	acquisto di prestazioni di farmaceutica da farmacie ubicate in altre province lombarde (Farmaceutica convenzionata ex art. 8, c. 2, D. Lgs. 502/92): Farmaci	€.			0
4.20.10.10.020.010.30.000	acquisto di prestazioni di farmaceutica da farmacie ubicate fuori regione (Farmaceutica convenzionata ex art. 8, c. 2, D. Lgs. 502/92): Farmaci (Mobilità passiva in compensazione)	€.			0
4.20.10.10.020.020.10.000	acquisto di prestazioni di farmaceutica da farmacie ubicate nel proprio territorio (Farmaceutica convenzionata ex art. 8, c. 2, D. Lgs. 502/92): Galenici	€.			0
4.20.10.10.020.020.20.000	acquisto di prestazioni di farmaceutica da farmacie ubicate in altre province lombarde (Farmaceutica convenzionata ex art. 8, c. 2, D. Lgs. 502/92): Galenici	€.			0
4.20.10.10.020.030.10.000	acquisto di prestazioni di farmaceutica da farmacie ubicate nel proprio territorio (Farmaceutica convenzionata ex art. 8, c. 2, D. Lgs. 502/92): Ossigeno	€.			0
4.20.10.10.020.030.20.000	acquisto di prestazioni di farmaceutica da farmacie ubicate in altre province lombarde (Farmaceutica convenzionata ex art. 8, c. 2, D. Lgs. 502/92): Ossigeno	€.			0
4.20.10.10.020.040.10.000	acquisto di prestazioni di farmaceutica da farmacie rurali	€.			0
4.20.10.10.020.050.10.000	contributi ENPAF per acquisto di prestazioni di farmaceutica (Farmaceutica convenzionata ex art. 8, c. 2, D. Lgs. 502/92)	€.			0
4.20.10.10.020.090.10.000	altri contributi relativi alle prestazioni di farmaceutica Convenzionata	€.			0

4.20.10.10.030.000.00.000	B.2.A.3) Acquisti di servizi sanitari per assistenza specialistica ambulatoriale - Totale	€.	-	-	0
---------------------------	--	----	---	---	---

COD_COGE_NI	Descrizione		Valore al 31/12/2011	Valore al 31/12/2012	Variazione
4.20.10.10.030.010.10.010	acquisto di prestazioni ambulatoriali da strutture pubbliche ubicate nel proprio territorio: AO/ASL/Fondazioni pubbliche	€.			0
4.20.10.10.030.010.10.020	acquisto di prestazioni ambulatoriali da strutture pubbliche ubicate nel proprio territorio: altri soggetti pubblici	€.			0
4.20.10.10.030.010.10.030	acquisto di prestazioni ambulatoriali in strutture pubbliche ubicate in altre province della Lombardia: AO/ASL/Fondazioni pubbliche	€.			0
4.20.10.10.030.010.10.050	acquisto di prestazioni ambulatoriali in strutture pubbliche ubicate in altre province della Lombardia: altri soggetti pubblici	€.			0
4.20.10.10.030.010.20.010	acquisto di prestazioni ambulatoriali da strutture private ubicate nel proprio territorio: IRCCS privati	€.			0
4.20.10.10.030.010.20.020	acquisto di prestazioni ambulatoriali da strutture private ubicate nel proprio territorio: ospedali classificati	€.			0
4.20.10.10.030.010.20.030	acquisto di prestazioni ambulatoriali da strutture private ubicate nel proprio territorio: case di cura private	€.			0
4.20.10.10.030.010.20.040	acquisto di prestazioni ambulatoriali da strutture private ubicate nel proprio territorio: strutture accreditate	€.			0
4.20.10.10.030.010.20.110	acquisto di prestazioni ambulatoriali in strutture private ubicate in altre province della Lombardia: IRCCS privati	€.			0
4.20.10.10.030.010.20.120	acquisto di prestazioni ambulatoriali in strutture private ubicate in altre province della Lombardia: ospedali classificati	€.			0
4.20.10.10.030.010.20.130	acquisto di prestazioni ambulatoriali in strutture private ubicate in altre province della Lombardia: case di cura private	€.			0
4.20.10.10.030.010.20.140	acquisto di prestazioni ambulatoriali in strutture private ubicate in altre province della Lombardia: strutture accreditate	€.			0
4.20.10.10.030.010.30.010	acquisto di prestazioni ambulatoriali in strutture ubicate fuori Regione (mobilità passiva in compensazione)	€.			0
4.20.10.10.030.020.10.010	assistenza medico specialistica convenzionata interna (SUMAI)	€.			0
4.20.10.10.030.030.10.010	Prestazioni di "screening" in strutture pubbliche ubicate nel proprio territorio: AO/ASL/Fondazioni pubbliche	€.			0
4.20.10.10.030.030.10.020	Prestazioni di "screening" in strutture pubbliche ubicate nel proprio territorio: altri soggetti pubblici	€.			0
4.20.10.10.030.030.10.030	Prestazioni di "screening" in strutture pubbliche ubicate in altre province della Lombardia: AO/ASL/Fondazioni pubbliche	€.			0
4.20.10.10.030.030.10.040	Prestazioni di "screening" in strutture pubbliche ubicate in altre province della Lombardia: altri soggetti pubblici	€.			0
4.20.10.10.030.030.20.010	Prestazioni di "screening" in strutture private ubicate nel proprio territorio: IRCCS privati	€.			0
4.20.10.10.030.030.20.020	Prestazioni di "screening" in strutture private ubicate nel proprio territorio: ospedali classificati	€.			0
4.20.10.10.030.030.20.030	Prestazioni di "screening" in strutture private ubicate nel proprio territorio: case di cura private	€.			0
4.20.10.10.030.030.20.040	Prestazioni di "screening" in strutture private ubicate nel proprio territorio: strutture accreditate	€.			0
4.20.10.10.030.030.20.110	Prestazioni di "screening" in strutture private ubicate in altre province della Lombardia: IRCCS privati	€.			0
4.20.10.10.030.030.20.120	Prestazioni di "screening" in strutture private ubicate in altre province della Lombardia: ospedali classificati	€.			0
4.20.10.10.030.030.20.130	Prestazioni di "screening" in strutture private ubicate in altre province della Lombardia: case di cura private	€.			0
4.20.10.10.030.030.20.140	Prestazioni di "screening" in strutture private ubicate in altre province della Lombardia: strutture accreditate	€.			0

4.20.10.10.030.030.30.010	acquisto di prestazioni di "screening" in strutture ubicate fuori Regione (mobilità passiva in compensazione)	€.			0
4.20.10.10.030.040.10.010	acquisto di prestazioni di Neuro-psichiatria Infantile (Uonpia) in strutture pubbliche ubicate nel proprio territorio: AO/ASL/Fondazioni pubbliche	€.			0
4.20.10.10.030.040.10.020	acquisto di prestazioni di Neuro-psichiatria Infantile (Uonpia) in strutture pubbliche ubicate nel proprio territorio: altri soggetti pubblici	€.			0
4.20.10.10.030.040.10.030	acquisto di prestazioni di Neuro-psichiatria Infantile (Uonpia) in strutture pubbliche ubicate in altre province della Lombardia: AO/ASL/Fondazioni pubbliche	€.			0
4.20.10.10.030.040.10.040	acquisto di prestazioni di Neuro-psichiatria Infantile (Uonpia) in strutture pubbliche ubicate in altre province della Lombardia: altri soggetti pubblici	€.			0
4.20.10.10.030.040.20.010	acquisto di prestazioni di Neuro-psichiatria Infantile (Uonpia) in strutture private ubicate nel proprio territorio: IRCCS privati	€.			0
4.20.10.10.030.040.20.020	acquisto di prestazioni di Neuro-psichiatria Infantile (Uonpia) in strutture private ubicate nel proprio territorio: ospedali classificati	€.			0
4.20.10.10.030.040.20.030	acquisto di prestazioni di Neuro-psichiatria Infantile (Uonpia) in strutture private ubicate nel proprio territorio: case di cura private	€.			0
4.20.10.10.030.040.20.040	acquisto di prestazioni di Neuro-psichiatria Infantile (Uonpia) in strutture private ubicate nel proprio territorio: strutture accreditate	€.			0
4.20.10.10.030.040.20.110	acquisto di prestazioni di Neuro-psichiatria Infantile (Uonpia) in strutture private ubicate in altre province lombarde: IRCCS privati	€.			0
4.20.10.10.030.040.20.120	acquisto di prestazioni di Neuro-psichiatria Infantile (Uonpia) in strutture private ubicate in altre province lombarde: ospedali classificati	€.			0
4.20.10.10.030.040.20.130	acquisto di prestazioni di Neuro-psichiatria Infantile (Uonpia) in strutture private ubicate in altre province lombarde: case di cura private	€.			0
4.20.10.10.030.040.20.140	acquisto di prestazioni di Neuro-psichiatria Infantile (Uonpia) in strutture private ubicate in altre province lombarde: strutture accreditate	€.			0
4.20.10.10.030.040.30.010	acquisto di prestazioni di Neuro-psichiatria Infantile (Uonpia) in strutture private ubicate fuori regione (mobilità passiva non in compensazione)	€.			0

4.20.10.10.050.000.00.000	B.2.A.5) Acquisti servizi sanitari per assistenza integrativa e protesica - Totale	€.	-	-	0
---------------------------	---	----	---	---	---

COD_COGE_NI	Descrizione		Valore al 31/12/2011	Valore al 31/12/2012	Variazione
4.20.10.10.050.010.00.000	acquisto di prestazioni di farmaceutica da farmacie ubicate nel proprio territorio (Farmaceutica convenzionata ex art. 8, c. 2, D. Lgs. 502/92): Protesica	€.			0
4.20.10.10.050.020.00.000	acquisto di prestazioni di farmaceutica da farmacie ubicate in altre province lombarde (Farmaceutica convenzionata ex art. 8, c. 2, D. Lgs. 502/92): Protesica	€.			0
4.20.10.10.050.030.00.000	acquisto di prestazioni di farmaceutica da farmacie ubicate fuori regione (Farmaceutica convenzionata ex art. 8, c. 2, D. Lgs. 502/92): Protesica	€.			0
4.20.10.10.050.110.00.000	acquisto di prestazioni di farmaceutica da farmacie ubicate nel proprio territorio (Farmaceutica convenzionata ex art. 8, c. 2, D. Lgs. 502/92): Dietetica	€.			0
4.20.10.10.050.120.00.000	acquisto di prestazioni di farmaceutica da farmacie ubicate in altre province lombarde (Farmaceutica convenzionata ex art. 8, c. 2, D. Lgs. 502/92): Dietetica	€.			0
4.20.10.10.050.130.00.000	acquisto di prestazioni di farmaceutica da farmacie ubicate fuori regione (Farmaceutica convenzionata ex art. 8, c. 2, D. Lgs. 502/92): Dietetica	€.			0
4.20.10.10.050.150.00.000	acquisto di prestazioni di farmaceutica da farmacie ubicate nel proprio territorio (Farmaceutica convenzionata ex art. 8, c. 2, D. Lgs. 502/92): Diabetica	€.			0
4.20.10.10.050.152.00.000	acquisto di prestazioni di farmaceutica da farmacie ubicate in altre province lombarde (Farmaceutica convenzionata ex art. 8, c. 2, D. Lgs. 502/92): Diabetica	€.			0
4.20.10.10.050.154.00.000	acquisto di prestazioni di farmaceutica da farmacie ubicate fuori regione (Farmaceutica convenzionata ex art. 8, c. 2, D. Lgs. 502/92): Diabetica	€.			0
4.20.10.10.050.210.00.000	Assistenza Integrativa (Dietetica) non erogata tramite Farmaceutica Convenzionata - Negozi non WebCare - (ex art. 8, c. 2, D.Lgs. 502/92)	€.			0
4.20.10.10.050.215.00.000	Assistenza Integrativa (Dietetica) non erogata tramite Farmaceutica Convenzionata - WEBCARE -(ex art. 8, c. 2, D.Lgs. 502/92)	€.			0
4.20.10.10.050.220.00.000	Assistenza Integrativa (Ausili per Diabetici) non erogata tramite Farmaceutica Convenzionata (ex art. 8, c. 2, D.Lgs. 502/92)	€.			0
4.20.10.10.050.310.00.000	Assistenza Protesica non erogata tramite Farmaceutica Convenzionata (ex art. 8, c. 2, D.Lgs. 502/92) c.d. protesica "Maggiore"	€.			0
4.20.10.10.050.320.00.000	Assistenza Protesica non erogata tramite Farmaceutica Convenzionata (ex art. 8, c. 2, D.Lgs. 502/92) c.d. protesica "Minore"	€.			0
4.20.10.10.050.330.00.000	Assistenza Protesica non erogata tramite Farmaceutica Convenzionata (ex art. 8, c. 2, D.Lgs. 502/92) - Costi di gestione magazzino	€.			0
4.20.10.10.050.332.00.000	Acquisto di prestazioni relative all'Assistenza Integrativa - Nutrizione Artificiale Enterale	€.			0
4.20.10.10.050.334.00.000	Acquisto di prestazioni relative all'Assistenza Integrativa (SOLO Servizio Distributivo da privato)	€.			0
4.20.10.10.050.336.00.000	Acquisto di prestazioni relative all'Assistenza Protesica (SOLO Servizio Distributivo da privato)	€.			0
4.20.10.10.050.400.00.000	Acquisto di prestazioni relative all'Assistenza Protesica Extraregione	€.			0
4.20.10.10.050.450.00.000	Acquisto di prestazioni relative all'Assistenza Integrativa Extraregione	€.			0

4.20.10.10.060.000.00.000	B.2.A.6) Acquisti servizi sanitari per assistenza ospedaliera - Totale	€.	-	-	0
---------------------------	---	----	---	---	---

COD_COGE_NI	Descrizione		Valore al 31/12/2011	Valore al 31/12/2012	Variazione
4.20.10.10.060.010.10.000	acquisto di Drg da strutture pubbliche ubicate nel proprio territorio: AO/Fondazioni pubbliche	€.			0
4.20.10.10.060.010.20.000	acquisto di Drg da strutture pubbliche ubicate nel proprio territorio: altri soggetti pubblici	€.			0
4.20.10.10.060.010.30.000	acquisto di Drg da strutture pubbliche ubicate in altre province della Lombardia: ASL/AO/Fondazioni pubbliche	€.			0
4.20.10.10.060.010.40.000	acquisto di Drg da strutture pubbliche ubicate in altre province della Lombardia: altri soggetti pubblici	€.			0
4.20.10.10.060.010.80.000	acquisto di Drg da strutture pubbliche ubicate fuori Regione (mobilità passiva in compensazione)	€.			0

4.20.10.10.060.020.10.000	acquisto di Drg da erogatori privati ubicati nel proprio territorio: IRCCS privati	€.			0
4.20.10.10.060.020.20.000	acquisto di Drg da erogatori privati ubicati nel proprio territorio: ospedali classificati	€.			0
4.20.10.10.060.020.30.000	acquisto di Drg da erogatori privati ubicati nel proprio territorio: case di cura private	€.			0
4.20.10.10.060.020.40.000	acquisto di Drg da erogatori privati ubicati in altre province della Lombardia: IRCCS privati	€.			0
4.20.10.10.060.020.50.000	acquisto di Drg da erogatori privati ubicati in altre province della Lombardia: ospedali classificati	€.			0
4.20.10.10.060.020.60.000	acquisto di Drg da erogatori privati ubicati in altre province della Lombardia: case di cura private	€.			0

4.20.10.10.070.000.00.000	B.2.A.7) Acquisto prestazioni di psichiatria residenziale e semiresidenziale - Totale	€.	-	-	0
---------------------------	--	----	---	---	---

COD_COGE_NI	Descrizione		Valore al 31/12/2011	Valore al 31/12/2012	Variazione
4.20.10.10.070.010.10.000	acquisto di prestazioni di psichiatria in strutture pubbliche ubicate nel proprio territorio: AO/Fondazioni pubbliche	€.			0
4.20.10.10.070.010.20.000	acquisto di prestazioni di psichiatria in strutture pubbliche ubicate nel proprio territorio: altri soggetti pubblici	€.			0
4.20.10.10.070.010.30.000	acquisto di prestazioni di psichiatria in strutture pubbliche ubicate in altre province lombarde: ASL/AO/Fondazioni pubbliche	€.			0
4.20.10.10.070.010.40.000	acquisto di prestazioni di psichiatria in strutture pubbliche ubicate in altre province lombarde: altri soggetti pubblici	€.			0
4.20.10.10.070.010.50.000	acquisto di prestazioni di psichiatria in strutture pubbliche ubicate fuori regione (Mobilità passiva non soggetta a compensazione)	€.			0
4.20.10.10.070.020.10.000	acquisto di prestazioni di psichiatria in strutture private accreditate a contratto ubicate nel proprio territorio	€.			0
4.20.10.10.070.020.20.000	acquisto di prestazioni di psichiatria in strutture private accreditate a contratto ubicate in altre province lombarde	€.			0
4.20.10.10.070.020.30.000	acquisto di prestazioni di psichiatria in strutture private accreditate NON a contratto ubicate nel proprio territorio	€.			0
4.20.10.10.070.020.40.000	acquisto di prestazioni di psichiatria in strutture private accreditate NON a contratto ubicate in altre province lombarde	€.			0
4.20.10.10.070.020.50.000	acquisto di prestazioni di psichiatria in strutture private ubicate fuori regione (Mobilità passiva non soggetta a compensazione)	€.			0

4.20.10.10.080.000.00.000	B.2.A.8) Acquisto prestazioni di distribuzione farmaci e File F - Totale	€.	-	-	0
---------------------------	---	----	---	---	---

COD_COGE_NI	Descrizione		Valore al 31/12/2011	Valore al 31/12/2012	Variazione
4.20.10.10.080.010.10.000	acquisto farmaci file F da strutture pubbliche ubicate nel proprio territorio: AO/Fondazioni pubbliche	€.			0
4.20.10.10.080.010.20.000	acquisto farmaci file F da strutture pubbliche ubicate nel proprio territorio: altri Enti pubblici	€.			0
4.20.10.10.080.010.30.000	acquisto farmaci file F da strutture pubbliche ubicate in altre province della Regione: ASL/AO/Fondazioni pubbliche	€.			0
4.20.10.10.080.010.40.000	acquisto farmaci file F da strutture pubbliche ubicate in altre province della Regione: altri Enti pubblici	€.			0
4.20.10.10.080.010.50.000	acquisto farmaci file F da Istituti penitenziari (anche per il tramite di AO/Fondazioni pubbliche)	€.			0
4.20.10.10.080.010.80.000	acquisto farmaci file F fuori Regione (Mobilità passiva in compensazione)	€.			0
4.20.10.10.080.020.10.000	Acquisto farmaci file F da erogatori privati ubicati nel proprio territorio: IRCCS privati	€.			0
4.20.10.10.080.020.20.000	Acquisto farmaci file F da erogatori privati ubicati nel proprio territorio: ospedali classificati	€.			0
4.20.10.10.080.020.30.000	Acquisto farmaci file F da erogatori privati ubicati nel proprio territorio: case di cura private	€.			0
4.20.10.10.080.020.40.000	Acquisto farmaci file F da erogatori privati ubicati in altre province della Regione: IRCCS privati	€.			0
4.20.10.10.080.020.50.000	Acquisto farmaci file F da erogatori privati ubicati in altre province della Regione: ospedali classificati	€.			0
4.20.10.10.080.020.60.000	Acquisto farmaci file F da erogatori privati ubicati in altre province della Regione: case di cura private	€.			0
4.20.10.10.080.030.10.000	acquisto farmaci "Doppio canale" (ex Nota CUF 37 più ossigeno) da strutture pubbliche ubicate nel proprio territorio (rimborso farmaco più servizio): AO/Fondazioni pubbliche	€.			0
4.20.10.10.080.030.20.000	acquisto farmaci "Doppio canale" (ex Nota CUF 37 più ossigeno) da strutture pubbliche ubicate nel proprio territorio (rimborso farmaco più servizio): altri Enti pubblici	€.			0
4.20.10.10.080.030.30.000	acquisto farmaci "Doppio canale" (ex Nota CUF 37 più ossigeno) da strutture pubbliche ubicate in altre province (rimborso farmaco più servizio): ASL/AO/Fondazioni pubbliche	€.			0
4.20.10.10.080.030.40.000	acquisto farmaci "Doppio canale" (ex Nota CUF 37 più ossigeno) da strutture pubbliche ubicate in altre province (rimborso farmaco più servizio): altri Enti pubblici	€.			0
4.20.10.10.080.030.80.000	Prestazioni di acquisto di "Doppio canale" da strutture ubicate fuori regione (Mobilità passiva in compensazione)	€.			0
4.20.10.10.080.040.10.000	Prestazioni di acquisto più servizio distributivo di "Doppio canale" da soggetti privati ubicati nel proprio territorio	€.			0
4.20.10.10.080.040.20.000	Prestazioni di acquisto più servizio distributivo di "Doppio canale" da soggetti privati ubicati in altre province	€.			0
4.20.10.10.080.040.30.000	Acquisti di prestazioni derivanti dall'attività di "Doppio Canale" (SOLO Servizio Distributivo da privato)	€.			0
4.20.10.10.080.050.10.000	acquisto farmaci "Primo Ciclo" da strutture pubbliche ubicate nel proprio territorio: AO/Fondazioni pubbliche	€.			0
4.20.10.10.080.050.20.000	acquisto farmaci "Primo Ciclo" da strutture pubbliche ubicate nel proprio territorio: altri Enti pubblici	€.			0
4.20.10.10.080.050.30.000	acquisto farmaci "Primo Ciclo" da strutture pubbliche ubicate in altre province della Regione: AO/Fondazioni pubbliche	€.			0
4.20.10.10.080.050.40.000	acquisto farmaci "Primo Ciclo" da strutture pubbliche ubicate in altre province della Regione: altri Enti pubblici	€.			0
4.20.10.10.080.050.80.000	acquisto farmaci "Primo Ciclo" da strutture ubicate fuori Regione (Mobilità passiva in compensazione)	€.			0

4.20.10.10.080.060.10.000	acquisto farmaci "Primo Ciclo" da strutture private ubicate nel proprio territorio	€.			0
4.20.10.10.080.060.20.000	acquisto farmaci "Primo Ciclo" da strutture private ubicate in altre province della Regione	€.			0

4.20.10.10.090.000.00.000	B.2.A.9) Acquisto prestazioni termali in convenzione - Totale	€.	-	-	0
---------------------------	--	----	---	---	---

COD_COGE_NI	Descrizione		Valore al 31/12/2011	Valore al 31/12/2012	Variazione
4.20.10.10.090.010.00.000	assistenza termale in convenzione ubicate nel proprio territorio	€.			0
4.20.10.10.090.020.00.000	assistenza termale in convenzione ubicate in altre province della Regione	€.			0
4.20.10.10.090.030.00.000	assistenza termale in convenzione fuori Regione (Mobilità passiva in compensazione)	€.			0

4.20.10.10.100.000.00.000	B.2.A.10) Acquisto prestazioni trasporto sanitari - Totale	€.	993	1.032	39
---------------------------	---	----	-----	-------	----

COD_COGE_NI	Descrizione		Valore al 31/12/2011	Valore al 31/12/2012	Variazione
4.20.10.10.100.010.10.000	Trasporti sanitari per emergenza da pubblico (118)	€.			0
4.20.10.10.100.010.20.000	Altri Trasporti sanitari da pubblico	€.			0
4.20.10.10.100.010.80.000	Trasporti fuori regione (mobilità passiva in compensazione)	€.			0
4.20.10.10.100.020.10.000	Trasporti sanitari per emergenza da privato (118)	€.		135	135
4.20.10.10.100.020.20.000	Altri Trasporti sanitari da privato	€.	993	897	(96)

4.20.10.10.120.000.00.000	B.2.A.12) Compartecipazione al personale per att. Libero-prof. (intraoemia) - Totale	€.	-	-	0
---------------------------	---	----	---	---	---

COD_COGE_NI	Descrizione		Valore al 31/12/2011	Valore al 31/12/2012	Variazione
4.20.10.10.120.010.00.000	Compart. al personale att. libera professione ex art. 55 c.1 lett. a) - b) Ccnl - Area Ospedaliera	€.			0
4.20.10.10.120.012.00.000	Compart. al personale att. libera professione ex art. 55 c.1 lett. a) - b) Ccnl - Area Specialistica	€.			0
4.20.10.10.120.015.00.000	Compart. al personale att. libera professione ex art. 55 c.1 lett. a) - b) Ccnl - Area sanità pubblica	€.			0
4.20.10.10.120.020.00.000	Servizi di consulenza sanitaria in area pagamento (art. 55 c.1 lett. c) d) ed ex art. 57-58 CCNL)	€.			0
4.20.10.10.120.025.00.000	Servizi di consulenza sanitaria in area pagamento (art. 55 c.1 lett. c) d) ed ex art. 57-58 CCNL) - attività v/Asl-Ao-Fondazioni della Regione	€.			0
4.20.10.10.120.030.00.000	Servizi di consulenza sanitaria in area pagamento (art. 55 c.2 CCNL)	€.			0
4.20.10.10.120.035.00.000	Servizi di consulenza sanitaria in area pagamento (art. 55 c.2 CCNL) v/Asl-Ao-Fondazioni della Regione	€.			0

4.20.10.10.130.000.00.000	B.2.A.13) Rimborsi, assegni e contributi sanitari - Totale	€.	182.051	180.467	(1.584)
---------------------------	---	----	---------	---------	---------

COD_COGE_NI	Descrizione		Valore al 31/12/2011	Valore al 31/12/2012	Variazione
4.20.10.10.130.010.10.000	Contributi ad associazioni di volontariato	€.			0
4.20.10.10.130.010.15.000	Contributi/Rimborsi per cure all'estero	€.			0
4.20.10.10.130.010.20.000	Contributi/Rimborsi per assistenza indiretta	€.			0
4.20.10.10.130.010.25.000	Contributi obbligatori Legge 210/92	€.			0
4.20.10.10.130.010.30.000	Altre Contribuzioni Passive e sussidi	€.	4.202	4.254	52
4.20.10.10.130.010.35.000	Altre Contribuzioni Passive e sussidi verso altre Asl/Ao/Fondazioni della regione	€.	177.849	176.213	(1.636)

4.20.10.10.140.000.00.000	B.2.A.14) Consulenze, Collaborazioni, Internale e altre prestazioni di lavoro sanitarie e sociosanitarie - Totale	€.	229	219	(10)
---------------------------	--	----	-----	-----	------

COD_COGE_NI	Descrizione		Valore al 31/12/2011	Valore al 31/12/2012	Variazione
4.20.10.10.140.010.10.000	Consulenze sanitarie da Asl/Ao/Fondazioni della Regione	€.			0
4.20.10.10.140.010.25.000	Consulenze sanitarie da altri enti pubblici	€.			0
4.20.10.10.140.010.40.000	Consulenze sanitarie da terzi	€.	17	20	3
4.20.10.10.140.020.10.000	Collaborazioni coordinate e continuative - area sanitaria	€.			0
4.20.10.10.140.020.30.000	Indennità a personale universitario - area sanitaria	€.			0
4.20.10.10.140.020.35.000	Prestazioni lavoro interinale (sanitario) - da terzi	€.			0
4.20.10.10.140.020.55.000	Prestazioni occasionali e altre prestazioni di lavoro sanitarie da terzi	€.			0
4.20.10.10.140.030.10.000	Rimborso degli oneri stipendiali del personale sanitario che presta servizio in azienda in posizione di comando in Asl/Ao/Fondazioni della Regione	€.	212	199	(13)
4.20.10.10.140.030.20.000	Rimborso degli oneri stipendiali del personale sanitario che presta servizio in azienda in posizione di comando in altri Enti pubblici e Università	€.			0
4.20.10.10.140.030.30.000	Rimborso degli oneri stipendiali del personale sanitario che presta servizio in azienda in posizione di comando dalla Regione Lombardia	€.			0
4.20.10.10.140.030.40.000	Rimborso degli oneri stipendiali del personale sanitario che presta servizio in azienda in posizione di comando da Aziende di altre Regioni	€.			0

4.20.10.10.150.000.00.000	B.2.A.15) Altri servizi sanitari e sociosanitari a rilevanza sanitaria - Totale	€.	22.682	22.755	73
---------------------------	--	----	--------	--------	----

COD_COGE_NI	Descrizione		Valore al 31/12/2011	Valore al 31/12/2012	Variazione
4.20.10.10.150.010.10.000	Altre prestazioni per servizi sanitari da ASL/AO/Fondazioni della Regione	€.	69	75	6
4.20.10.10.150.010.15.000	Altre prestazioni per servizi socio sanitari da ASL/AO/Fondazioni della Regione	€.			0
4.20.10.10.150.010.20.000	Altre prestazioni per servizi sanitari da pubblico	€.			0
4.20.10.10.150.010.25.000	Altre prestazioni per servizi socio sanitari da pubblico	€.			0
4.20.10.10.150.010.30.000	Servizi sanitari appaltati o in "service" da pubblico	€.			0
4.20.10.10.150.010.35.000	Altre prestazioni per servizi sanitari da Extraregione	€.	127		(127)

4.20.10.10.150.010.40.000	Altre prestazioni per servizi socio sanitari Extraregione	€.			0
4.20.10.10.150.020.10.000	Altre prestazioni per servizi sanitari da terzi	€.	22.486	22.680	194
4.20.10.10.150.020.15.000	Altre prestazioni per servizi socio sanitari da terzi	€.			0
4.20.10.10.150.020.20.000	Altre prestazioni per servizi della ricerca da terzi	€.			0
4.20.10.10.150.020.30.000	Servizi sanitari appaltati o in "service" da terzi	€.			0
4.20.10.10.150.020.35.000	Assegni di studio scuole infermieri	€.			0

			Valore al 31/12/2011	Valore al 31/12/2012	Variazione
4.20.10.20.000.000.00.000	B.2.B) Acquisti di servizi non sanitari - Totale	€.	2.854	4.511	1.657

4.20.10.20.010.000.00.000	B.2.B.1) Servizi non sanitari -Totale	€.	2.243	3.879	1.636
---------------------------	--	----	--------------	--------------	--------------

COD_COGE_NI	Descrizione		Valore al 31/12/2011	Valore al 31/12/2012	Variazione
4.20.10.20.010.010.10.000	Lavanderia	€.		766	766
4.20.10.20.010.010.15.000	Pulizia	€.	34	38	4
4.20.10.20.010.010.20.000	Mensa	€.	47	57	10
4.20.10.20.010.010.25.000	Riscaldamento	€.			0
4.20.10.20.010.010.30.000	Servizi di elaborazione dati	€.			0
4.20.10.20.010.010.35.000	Trasporti non sanitari (se non addebitati in fattura dai fornitori di materie e merci)	€.			0
4.20.10.20.010.010.40.000	Smaltimento rifiuti	€.			0
4.20.10.20.010.020.10.000	Utenze telefoniche	€.	207	362	155
4.20.10.20.010.020.20.000	Utenze elettricità	€.	18	49	31
4.20.10.20.010.020.30.000	Acqua, gas, combustibile	€.	15	34	19
4.20.10.20.010.020.40.000	Servizi esterni di vigilanza	€.			0
4.20.10.20.010.020.80.000	Altre Utenze	€.	597	520	(77)
4.20.10.20.010.030.10.000	Assicurazioni: Premi per R.C. Professionale	€.	334	396	62
4.20.10.20.010.030.20.000	Assicurazioni: Altri premi	€.	81	224	143
4.20.10.20.010.040.10.000	Acquisto di altri servizi non sanitari da Asl/Ao/Fondazioni della Regione	€.	3	7	4
4.20.10.20.010.040.20.000	Acquisto di altri servizi non sanitari da pubblico	€.			0
4.20.10.20.010.050.10.000	Servizi postali e telex	€.	2	2	0
4.20.10.20.010.050.15.000	Pubblicità e promozione	€.		3	3
4.20.10.20.010.050.20.000	Rimborso spese di viaggio e soggiorno	€.	7	9	2
4.20.10.20.010.050.25.000	Altri servizi non sanitari acquistati in "Service"	€.			0
4.20.10.20.010.050.80.000	Altri servizi non sanitari	€.	898	1.412	514

4.20.10.20.020.000.00.000	B.2.B.2) Consulenze, Collaborazioni, Interinale e altre prestazioni di lavoro non sanitarie - Totale	€.	511	573	62
---------------------------	---	----	------------	------------	-----------

COD_COGE_NI	Descrizione		Valore al 31/12/2011	Valore al 31/12/2012	Variazione
4.20.10.20.020.010.10.010	Consulenze non sanitarie da ASL/AO/Fondazioni della Regione	€.	117	110	(7)
4.20.10.20.020.010.10.020	Consulenze non sanitarie da altri enti pubblici	€.			0
4.20.10.20.020.010.20.010	Servizi per consulenze Amministrative - da privato	€.	25	8	(17)
4.20.10.20.020.010.20.020	Servizi per consulenze Tecniche - da privato	€.			0
4.20.10.20.020.010.20.030	Servizi per consulenze Legali - da privato	€.		13	13
4.20.10.20.020.010.20.040	Servizi per consulenze Notarili - da privato	€.			0
4.20.10.20.020.020.10.000	Spese per collaborazioni coordinate e continuative Amministrative - da privato	€.	62	60	(2)
4.20.10.20.020.020.20.000	Spese per collaborazioni coordinate e continuative Tecniche - da privato	€.			0
4.20.10.20.020.020.25.000	Indennità a personale universitario - area non sanitaria	€.			0
4.20.10.20.020.020.30.000	Prestazioni lavoro interinale Amministrativo (non sanitario) - da privato	€.			0
4.20.10.20.020.020.40.000	Prestazioni lavoro interinale Tecnico (non sanitario) - da privato	€.			0
4.20.10.20.020.020.50.000	Prestazioni occasionali e altre prestazioni di lavoro non sanitarie - da privato	€.	4	36	32
4.20.10.20.020.020.60.000	Personale religioso	€.			0
4.20.10.20.020.030.10.000	Rimborso degli oneri stipendiali del personale non sanitario che presta servizio in azienda in posizione di comando in ASL/AO/Fondazioni della Regione	€.	208	249	41
4.20.10.20.020.030.20.000	Rimborso degli oneri stipendiali del personale non sanitario che presta servizio in azienda in posizione di comando in altri Enti pubblici e Università	€.	57	46	(11)
4.20.10.20.020.030.30.000	Rimborso degli oneri stipendiali del personale non sanitario che presta servizio in azienda in posizione di comando dalla Regione Lombardia	€.			0
4.20.10.20.020.030.40.000	Rimborso degli oneri stipendiali del personale non sanitario che presta servizio in Azienda di altre Regioni	€.	38	51	13

4.20.10.20.030.000.00.000	B.2.B.3) Formazione (esternalizzata e non) - Totale	€.	100	59	(41)
---------------------------	--	----	------------	-----------	-------------

COD_COGE_NI	Descrizione		Valore al 31/12/2011	Valore al 31/12/2012	Variazione
4.20.10.20.030.010.00.000	Formazione externalizzata da pubblico (Iref, Università, ...)	€.	2	2	0
4.20.10.20.030.020.00.000	Formazione externalizzata da ASL/AO/Fondazioni della Regione	€.			0
4.20.10.20.030.110.00.000	Formazione externalizzata da privato	€.	95	51	(44)
4.20.10.20.030.120.00.000	Formazione non externalizzata da privato	€.	3	6	3

4.20.15.00.000.000.00.000	B.3) Manutenzione e riparazione (ordinaria externalizzata) - Totale	€.	501	573	72
---------------------------	--	----	------------	------------	-----------

COD_COGE_NI	Descrizione		Valore al 31/12/2011	Valore al 31/12/2012	Variazione
4.20.15.10.000.000.00.000	Manutenzione e riparazione ordinaria externalizzata per immobili e loro pertinenze	€.	33	42	9

4.20.15.15.000.000.00.000	Manutenzione e riparazione ordinaria esternalizzata per impianti e macchinari	€.	4	16	12
4.20.15.20.000.000.00.000	Manutenzione e riparazione ordinaria esternalizzata per mobili e macchine	€.			0
4.20.15.30.000.000.00.000	Manutenzione e riparazione ordinaria esternalizzata per attrezzature tecnico-scientifiche sanitarie	€.	118	229	111
4.20.15.40.000.000.00.000	Manutenzione e riparazione ordinaria esternalizzata per automezzi sanitari	€.			0
4.20.15.50.000.000.00.000	Manutenzione e riparazione ordinaria esternalizzata per automezzi non sanitari	€.			0
4.20.15.80.000.000.00.000	Altre manutenzioni e riparazioni	€.	346	286	(60)
4.20.15.90.000.000.00.000	Manutenzioni e riparazioni da Asl/Ao/Fondazioni della Regione	€.			0

4.20.20.00.000.000.00.000	B.4) Godimento di beni di terzi - Totale	€.	4.226	7.943	3.717
---------------------------	---	----	--------------	--------------	--------------

COD_COGE_NI	Descrizione		Valore al 31/12/2011	Valore al 31/12/2012	Variazione
4.20.20.10.010.000.00.000	Affitti passivi	€.	479	628	149
4.20.20.10.020.000.00.000	Spese condominiali	€.	74	85	11
4.20.20.20.010.000.00.000	Canoni di Noleggio sanitari (esclusa protesica)	€.			0
4.20.20.20.015.000.00.000	Canoni di Noleggio sanitari relativi a protesica	€.			0
4.20.20.20.020.000.00.000	Canoni di Noleggio non sanitari	€.	3.673	7.230	3.557
4.20.20.30.010.000.00.000	Canoni di leasing sanitari	€.			0
4.20.20.30.020.000.00.000	Canoni di leasing non sanitari	€.			0
4.20.20.80.010.000.00.000	Locazioni e noleggi da Asl/Ao/Fondazioni della Regione	€.			0

			Valore al 31/12/2011	Valore al 31/12/2012	Variazione
4.20.25.00.000.000.00.000	Costo del Personale (Totale)	€.	1.479	1.952	473

4.20.25.10.000.000.00.000	B.5 Personale del ruolo sanitario - Totale	€.	580	836	256
---------------------------	---	----	------------	------------	------------

COD_COGE_NI	Descrizione		Valore al 31/12/2011	Valore al 31/12/2012	Variazione
4.20.25.10.010.010.00.000	Ruolo Sanitario - T.INDETERMINATO -- Personale dirigente medico / veterinario - Competenze fisse	€.	147	188	41
4.20.25.10.010.020.00.000	Ruolo Sanitario - T.INDETERMINATO -- Personale dirigente medico / veterinario - Straordinario	€.			0
4.20.25.10.010.025.00.000	Ruolo Sanitario - T.INDETERMINATO -- Personale dirigente medico / veterinario - Retr. Posizione	€.	86	102	16
4.20.25.10.010.030.00.000	Ruolo Sanitario - T.INDETERMINATO -- Personale dirigente medico / veterinario - Indennità varie	€.	1	1	0
4.20.25.10.010.040.00.000	Ruolo Sanitario - T.INDETERMINATO -- Personale dirigente medico / veterinario - Competenze personale comandato	€.			0
4.20.25.10.010.050.00.000	Ruolo Sanitario - T.INDETERMINATO -- Personale dirigente medico / veterinario - Incentivazione (retribuzione di risultato)	€.	28	33	5
4.20.25.10.010.060.00.000	Ruolo Sanitario - T.INDETERMINATO -- Personale dirigente medico / veterinario - Risorse aggiuntive regionali	€.	5	7	2
4.20.25.10.010.110.00.000	Ruolo Sanitario - T.INDETERMINATO -- Personale dirigente medico / veterinario - Oneri sociali*	€.	72	92	20
4.20.25.10.010.210.00.000	Ruolo Sanitario - T.INDETERMINATO -- Personale dirigente medico / veterinario - Accantonamento a TFR	€.			0
4.20.25.10.010.800.00.000	Ruolo Sanitario - T.INDETERMINATO -- Personale dirigente medico / veterinario - Altri costi del personale	€.		1	1
4.20.25.10.012.010.00.000	Ruolo Sanitario - T.DETERMINATO -- Personale dirigente medico / veterinario - Competenze fisse	€.	2	71	69
4.20.25.10.012.020.00.000	Ruolo Sanitario - T.DETERMINATO -- Personale dirigente medico / veterinario - Straordinario	€.			0
4.20.25.10.012.025.00.000	Ruolo Sanitario - T.DETERMINATO -- Personale dirigente medico / veterinario - Retr. Posizione	€.	1	35	34
4.20.25.10.012.030.00.000	Ruolo Sanitario - T.DETERMINATO -- Personale dirigente medico / veterinario - Indennità varie	€.			0
4.20.25.10.012.040.00.000	Ruolo Sanitario - T.DETERMINATO -- Personale dirigente medico / veterinario - Competenze personale comandato	€.			0
4.20.25.10.012.050.00.000	Ruolo Sanitario - T.DETERMINATO -- Personale dirigente medico / veterinario - Incentivazione (retribuzione di risultato)	€.		13	13
4.20.25.10.012.060.00.000	Ruolo Sanitario - T.DETERMINATO -- Personale dirigente medico / veterinario - Risorse aggiuntive regionali	€.		2	2
4.20.25.10.012.110.00.000	Ruolo Sanitario - T.DETERMINATO -- Personale dirigente medico / veterinario - Oneri sociali*	€.	1	31	30
4.20.25.10.012.210.00.000	Ruolo Sanitario - T.DETERMINATO -- Personale dirigente medico / veterinario - Accantonamento a TFR	€.			0
4.20.25.10.012.800.00.000	Ruolo Sanitario - T.DETERMINATO -- Personale dirigente medico / veterinario - Altri costi del personale	€.		9	9
4.20.25.10.014.010.00.000	Ruolo Sanitario - T.ALTRO -- Personale dirigente medico / veterinario - Competenze fisse	€.			0
4.20.25.10.014.020.00.000	Ruolo Sanitario - T.ALTRO -- Personale dirigente medico / veterinario - Straordinario	€.			0
4.20.25.10.014.025.00.000	Ruolo Sanitario - T.ALTRO -- Personale dirigente medico / veterinario - Retr. Posizione	€.			0
4.20.25.10.014.030.00.000	Ruolo Sanitario - T.ALTRO -- Personale dirigente medico / veterinario - Indennità varie	€.			0
4.20.25.10.014.040.00.000	Ruolo Sanitario - T.ALTRO -- Personale dirigente medico / veterinario - Competenze personale comandato	€.			0
4.20.25.10.014.050.00.000	Ruolo Sanitario - T.ALTRO -- Personale dirigente medico / veterinario - Incentivazione (retribuzione di risultato)	€.			0
4.20.25.10.014.060.00.000	Ruolo Sanitario - T.ALTRO -- Personale dirigente medico / veterinario - Risorse aggiuntive regionali	€.			0
4.20.25.10.014.110.00.000	Ruolo Sanitario - T.ALTRO -- Personale dirigente medico / veterinario - Oneri sociali*	€.			0
4.20.25.10.014.210.00.000	Ruolo Sanitario - T.ALTRO -- Personale dirigente medico / veterinario - Accantonamento a TFR	€.			0

4.20.25.10.014.800.00.000	Ruolo Sanitario - T.ALTRO - - Personale dirigente medico / veterinario - Altri costi del personale	€.			0
4.20.25.10.020.010.00.000	Ruolo Sanitario - T.INDETERMINATO- - Personale dirigente non medico - Competenze fisse	€.	45	43	(2)
4.20.25.10.020.020.00.000	Ruolo Sanitario - T.INDETERMINATO- - Personale dirigente non medico - Straordinario	€.			0
4.20.25.10.020.025.00.000	Ruolo Sanitario - T.INDETERMINATO- - Personale dirigente non medico - Retr. Posizione	€.	7	7	0
4.20.25.10.020.030.00.000	Ruolo Sanitario - T.INDETERMINATO- - Personale dirigente non medico - Indennità varie	€.			0
4.20.25.10.020.040.00.000	Ruolo Sanitario - T.INDETERMINATO- - Personale dirigente non medico - Competenze personale comandato	€.			0
4.20.25.10.020.050.00.000	Ruolo Sanitario - T.INDETERMINATO- - Personale dirigente non medico - Incentivazione (retribuzione di risultato)	€.	10	8	(2)
4.20.25.10.020.060.00.000	Ruolo Sanitario - T.INDETERMINATO- - Personale dirigente non medico - Risorse aggiuntive regionali	€.	2	2	0
4.20.25.10.020.110.00.000	Ruolo Sanitario - T.INDETERMINATO- - Personale dirigente non medico - Oneri sociali*	€.	18	16	(2)
4.20.25.10.020.210.00.000	Ruolo Sanitario - T.INDETERMINATO- - Personale dirigente non medico - Accantonamento a TFR	€.			0
4.20.25.10.020.800.00.000	Ruolo Sanitario - T.INDETERMINATO- - Personale dirigente non medico - Altri costi del personale	€.			0
4.20.25.10.022.010.00.000	Ruolo Sanitario - T.DETERMINATO - - Personale dirigente non medico - Competenze fisse	€.			0
4.20.25.10.022.020.00.000	Ruolo Sanitario - T.DETERMINATO - - Personale dirigente non medico - Straordinario	€.			0
4.20.25.10.022.025.00.000	Ruolo Sanitario - T.DETERMINATO - - Personale dirigente non medico - Retr. Posizione	€.			0
4.20.25.10.022.030.00.000	Ruolo Sanitario - T.DETERMINATO - - Personale dirigente non medico - Indennità varie	€.			0
4.20.25.10.022.040.00.000	Ruolo Sanitario - T.DETERMINATO - - Personale dirigente non medico - Competenze personale comandato	€.			0
4.20.25.10.022.050.00.000	Ruolo Sanitario - T.DETERMINATO - - Personale dirigente non medico - Incentivazione (retribuzione di risultato)	€.			0
4.20.25.10.022.060.00.000	Ruolo Sanitario - T.DETERMINATO - - Personale dirigente non medico - Risorse aggiuntive regionali	€.			0
4.20.25.10.022.110.00.000	Ruolo Sanitario - T.DETERMINATO - - Personale dirigente non medico - Oneri sociali*	€.			0
4.20.25.10.022.210.00.000	Ruolo Sanitario - T.DETERMINATO - - Personale dirigente non medico - Accantonamento a TFR	€.			0
4.20.25.10.022.800.00.000	Ruolo Sanitario - T.DETERMINATO - - Personale dirigente non medico - Altri costi del personale	€.			0
4.20.25.10.024.010.00.000	Ruolo Sanitario - ALTRO - - Personale dirigente non medico - Competenze fisse	€.			0
4.20.25.10.024.020.00.000	Ruolo Sanitario - ALTRO - - Personale dirigente non medico - Straordinario	€.			0
4.20.25.10.024.025.00.000	Ruolo Sanitario - ALTRO - - Personale dirigente non medico - Retr. Posizione	€.			0
4.20.25.10.024.030.00.000	Ruolo Sanitario - ALTRO - - Personale dirigente non medico - Indennità varie	€.			0
4.20.25.10.024.040.00.000	Ruolo Sanitario - ALTRO - - Personale dirigente non medico - Competenze personale comandato	€.			0
4.20.25.10.024.050.00.000	Ruolo Sanitario - ALTRO - - Personale dirigente non medico - Incentivazione (retribuzione di risultato)	€.			0
4.20.25.10.024.060.00.000	Ruolo Sanitario - ALTRO - - Personale dirigente non medico - Risorse aggiuntive regionali	€.			0
4.20.25.10.024.110.00.000	Ruolo Sanitario - ALTRO - - Personale dirigente non medico - Oneri sociali*	€.			0
4.20.25.10.024.210.00.000	Ruolo Sanitario - ALTRO - - Personale dirigente non medico - Accantonamento a TFR	€.			0
4.20.25.10.024.800.00.000	Ruolo Sanitario - ALTRO - - Personale dirigente non medico - Altri costi del personale	€.			0
4.20.25.10.110.010.00.000	Ruolo Sanitario - T.INDETERMINATO- - Personale comparto - Competenze fisse	€.	103	116	13
4.20.25.10.110.020.00.000	Ruolo Sanitario - T.INDETERMINATO- - Personale comparto - Straordinario	€.			0
4.20.25.10.110.030.00.000	Ruolo Sanitario - T.INDETERMINATO- - Personale comparto - Indennità varie	€.	1	1	0
4.20.25.10.110.035.00.000	Ruolo Sanitario - T.INDETERMINATO- - Personale comparto - Incentivazione alla produttività collettiva	€.	15	15	0
4.20.25.10.110.040.00.000	Ruolo Sanitario - T.INDETERMINATO- - Personale comparto - Competenze personale comandato	€.			0
4.20.25.10.110.050.00.000	Ruolo Sanitario - T.INDETERMINATO- - Personale comparto - Risorse aggiuntive regionali	€.	3	3	0
4.20.25.10.110.110.00.000	Ruolo Sanitario - T.INDETERMINATO- - Personale comparto - Oneri sociali*	€.	33	38	5
4.20.25.10.110.210.00.000	Ruolo Sanitario - T.INDETERMINATO- - Personale comparto - Accantonamento a TFR	€.			0
4.20.25.10.110.800.00.000	Ruolo Sanitario - T.INDETERMINATO- - Personale comparto - Altri costi del personale	€.		2	2
4.20.25.10.112.010.00.000	Ruolo Sanitario - T.DETERMINATO- - Personale comparto - Competenze fisse	€.			0
4.20.25.10.112.020.00.000	Ruolo Sanitario - T.DETERMINATO- - Personale comparto - Straordinario	€.			0
4.20.25.10.112.030.00.000	Ruolo Sanitario - T.DETERMINATO- - Personale comparto - Indennità varie	€.			0
4.20.25.10.112.035.00.000	Ruolo Sanitario - T.DETERMINATO- - Personale comparto - Incentivazione alla produttività collettiva	€.			0
4.20.25.10.112.040.00.000	Ruolo Sanitario - T.DETERMINATO- - Personale comparto - Competenze personale comandato	€.			0
4.20.25.10.112.050.00.000	Ruolo Sanitario - T.DETERMINATO- - Personale comparto - Risorse aggiuntive regionali	€.			0
4.20.25.10.112.110.00.000	Ruolo Sanitario - T.DETERMINATO- - Personale comparto - Oneri sociali*	€.			0
4.20.25.10.112.210.00.000	Ruolo Sanitario - T.DETERMINATO- - Personale comparto - Accantonamento a TFR	€.			0
4.20.25.10.112.800.00.000	Ruolo Sanitario - T.DETERMINATO- - Personale comparto - Altri costi del personale	€.			0
4.20.25.10.114.010.00.000	Ruolo Sanitario - T.ALTRO- - Personale comparto - Competenze fisse	€.			0
4.20.25.10.114.020.00.000	Ruolo Sanitario - T.ALTRO- - Personale comparto - Straordinario	€.			0
4.20.25.10.114.030.00.000	Ruolo Sanitario - T.ALTRO- - Personale comparto - Indennità varie	€.			0

4.20.25.10.114.035.00.000	Ruolo Sanitario - T.ALTRO- - Personale comparto - Incentivazione alla produttività collettiva	€.			0
4.20.25.10.114.040.00.000	Ruolo Sanitario - T.ALTRO- - Personale comparto - Competenze personale comandato	€.			0
4.20.25.10.114.050.00.000	Ruolo Sanitario - T.ALTRO- - Personale comparto - Risorse aggiuntive regionali	€.			0
4.20.25.10.114.110.00.000	Ruolo Sanitario - T.ALTRO- - Personale comparto - Oneri sociali*	€.			0
4.20.25.10.114.210.00.000	Ruolo Sanitario - T.ALTRO- - Personale comparto - Accantonamento a TFR	€.			0
4.20.25.10.114.800.00.000	Ruolo Sanitario - T.ALTRO- - Personale comparto - Altri costi del personale	€.			0

* Esclusa IRAP e comprensivo di INAIL.

4.20.25.20.000.000.00.000	B.6 Personale del ruolo professionale - Totale	€.	86	106	20
---------------------------	---	----	-----------	------------	-----------

COD_COGE_NI	Descrizione		Valore al 31/12/2011	Valore al 31/12/2012	Variazione
4.20.25.20.020.010.00.000	Ruolo professionale - T.INDETERMINATO- Personale dirigente - Competenze fisse	€.		11	11
4.20.25.20.020.020.00.000	Ruolo professionale - T.INDETERMINATO- Personale dirigente - Straordinario	€.			0
4.20.25.20.020.025.00.000	Ruolo professionale - T.INDETERMINATO- Personale dirigente - Retr. Posizione	€.		3	3
4.20.25.20.020.030.00.000	Ruolo professionale - T.INDETERMINATO- Personale dirigente - Indennità varie	€.			0
4.20.25.20.020.040.00.000	Ruolo professionale - T.INDETERMINATO- Personale dirigente - Competenze Ruolo professionale - T.INDETERMINATO- Personale comandato	€.			0
4.20.25.20.020.050.00.000	Ruolo professionale - T.INDETERMINATO- Personale dirigente - Incentivazione (retribuzione di risultato)	€.		3	3
4.20.25.20.020.060.00.000	Ruolo professionale - T.INDETERMINATO- Personale dirigente - Risorse aggiuntive regionali	€.		1	1
4.20.25.20.020.110.00.000	Ruolo professionale - T.INDETERMINATO- Personale dirigente - Oneri sociali*	€.		6	6
4.20.25.20.020.210.00.000	Ruolo professionale - T.INDETERMINATO- Personale dirigente - Accantonamento a TFR	€.			0
4.20.25.20.020.800.00.000	Ruolo professionale - T.INDETERMINATO- Personale dirigente - Altri costi del Ruolo professionale -	€.			0
4.20.25.20.022.010.00.000	Ruolo professionale - T.DETERMINATO- Personale dirigente - Competenze fisse	€.	44	43	(1)
4.20.25.20.022.020.00.000	Ruolo professionale - T.DETERMINATO- Personale dirigente - Straordinario	€.			0
4.20.25.20.022.025.00.000	Ruolo professionale - T.DETERMINATO- Personale dirigente - Retr. Posizione	€.	12	12	0
4.20.25.20.022.030.00.000	Ruolo professionale - T.DETERMINATO- Personale dirigente - Indennità varie	€.	1		(1)
4.20.25.20.022.040.00.000	Ruolo professionale - T.DETERMINATO- Personale dirigente - Competenze Personale comandato	€.			0
4.20.25.20.022.050.00.000	Ruolo professionale - T.DETERMINATO- Personale dirigente - Incentivazione (retribuzione di risultato)	€.	8	8	0
4.20.25.20.022.060.00.000	Ruolo professionale - T.DETERMINATO- Personale dirigente - Risorse aggiuntive regionali	€.	2	2	0
4.20.25.20.022.110.00.000	Ruolo professionale - T.DETERMINATO- Personale dirigente - Oneri sociali*	€.	19	17	(2)
4.20.25.20.022.210.00.000	Ruolo professionale - T.DETERMINATO- Personale dirigente - Accantonamento a TFR	€.			0
4.20.25.20.022.800.00.000	Ruolo professionale - T.DETERMINATO- Personale dirigente - Altri costi del Ruolo professionale -	€.			0
4.20.25.20.024.010.00.000	Ruolo professionale - T.ALTRO- Personale dirigente - Competenze fisse	€.			0
4.20.25.20.024.020.00.000	Ruolo professionale - T.ALTRO- Personale dirigente - Straordinario	€.			0
4.20.25.20.024.025.00.000	Ruolo professionale - T.ALTRO- Personale dirigente - Retr. Posizione	€.			0
4.20.25.20.024.030.00.000	Ruolo professionale - T.ALTRO- Personale dirigente - Indennità varie	€.			0
4.20.25.20.024.040.00.000	Ruolo professionale - T.ALTRO- Personale dirigente - Competenze Ruolo professionale - T.ALTRO- Personale comandato	€.			0
4.20.25.20.024.050.00.000	Ruolo professionale - T.ALTRO- Personale dirigente - Incentivazione (retribuzione di risultato)	€.			0
4.20.25.20.024.060.00.000	Ruolo professionale - T.ALTRO- Personale dirigente - Risorse aggiuntive regionali	€.			0
4.20.25.20.024.110.00.000	Ruolo professionale - T.ALTRO- Personale dirigente - Oneri sociali*	€.			0
4.20.25.20.024.210.00.000	Ruolo professionale - T.ALTRO- Personale dirigente - Accantonamento a TFR	€.			0
4.20.25.20.024.800.00.000	Ruolo professionale - T.ALTRO- Personale dirigente - Altri costi del Ruolo professionale -	€.			0
4.20.25.20.110.010.00.000	Ruolo professionale - T.INDETERMINATO - Personale comparto - Competenze fisse	€.			0
4.20.25.20.110.020.00.000	Ruolo professionale - T.INDETERMINATO - Personale comparto - Straordinario	€.			0
4.20.25.20.110.030.00.000	Ruolo professionale - T.INDETERMINATO - Personale comparto - Indennità varie	€.			0
4.20.25.20.110.035.00.000	Ruolo professionale - T.INDETERMINATO - Personale comparto - Incentivazione alla produttività collettiva	€.			0
4.20.25.20.110.040.00.000	Ruolo professionale - T.INDETERMINATO - Personale comparto - Competenze Ruolo professionale - Personale comandato	€.			0
4.20.25.20.110.050.00.000	Ruolo professionale - T.INDETERMINATO - Personale comparto - Risorse aggiuntive regionali	€.			0
4.20.25.20.110.110.00.000	Ruolo professionale - T.INDETERMINATO - Personale comparto - Oneri sociali*	€.			0
4.20.25.20.110.210.00.000	Ruolo professionale - T.INDETERMINATO - Personale comparto - Accantonamento a TFR	€.			0
4.20.25.20.110.800.00.000	Ruolo professionale - T.INDETERMINATO - Personale comparto - Altri costi del personale	€.			0
4.20.25.20.112.010.00.000	Ruolo professionale - T.DETERMINATO - Personale comparto - Competenze fisse	€.			0
4.20.25.20.112.020.00.000	Ruolo professionale - T.DETERMINATO - Personale comparto - Straordinario	€.			0
4.20.25.20.112.030.00.000	Ruolo professionale - T.DETERMINATO - Personale comparto - Indennità varie	€.			0

4.20.25.20.112.035.00.000	Ruolo professionale - T.DETERMINATO - Personale comparto - Incentivazione alla produttività collettiva	€.			0
4.20.25.20.112.040.00.000	Ruolo professionale - T.DETERMINATO - Personale comparto - Competenze Ruolo professionale - Personale comandato	€.			0
4.20.25.20.112.050.00.000	Ruolo professionale - T.DETERMINATO - Personale comparto - Risorse aggiuntive regionali	€.			0
4.20.25.20.112.110.00.000	Ruolo professionale - T.DETERMINATO - Personale comparto - Oneri sociali*	€.			0
4.20.25.20.112.210.00.000	Ruolo professionale - T.DETERMINATO - Personale comparto - Accantonamento a TFR	€.			0
4.20.25.20.112.800.00.000	Ruolo professionale - T.DETERMINATO - Personale comparto - Altri costi del personale	€.			0
4.20.25.20.114.010.00.000	Ruolo professionale - T.ALTR0 - Personale comparto - Competenze fisse	€.			0
4.20.25.20.114.020.00.000	Ruolo professionale - T.ALTR0 - Personale comparto - Straordinario	€.			0
4.20.25.20.114.030.00.000	Ruolo professionale - T.ALTR0 - Personale comparto - Indennità varie	€.			0
4.20.25.20.114.035.00.000	Ruolo professionale - T.ALTR0 - Personale comparto - Incentivazione alla produttività collettiva	€.			0
4.20.25.20.114.040.00.000	Ruolo professionale - T.ALTR0 - Personale comparto - Competenze Ruolo professionale - Personale comandato	€.			0
4.20.25.20.114.050.00.000	Ruolo professionale - T.ALTR0 - Personale comparto - Risorse aggiuntive regionali	€.			0
4.20.25.20.114.110.00.000	Ruolo professionale - T.ALTR0 - Personale comparto - Oneri sociali*	€.			0
4.20.25.20.114.210.00.000	Ruolo professionale - T.ALTR0 - Personale comparto - Accantonamento a TFR	€.			0
4.20.25.20.114.800.00.000	Ruolo professionale - T.ALTR0 - Personale comparto - Altri costi del personale	€.			0

* Esclusa IRAP e comprensivo di INAIL.

4.20.25.30.000.000.00.000	B.7 Personale del ruolo tecnico - Totale	€.	266	338	72
---------------------------	---	----	------------	------------	-----------

COD_COGE_NI	Descrizione		Valore al 31/12/2011	Valore al 31/12/2012	Variazione
4.20.25.30.020.010.00.000	Ruolo tecnico - T.INDETERMINATO - - Personale dirigente - Competenze fisse	€.	62	87	25
4.20.25.30.020.020.00.000	Ruolo tecnico - T.INDETERMINATO - - Personale dirigente - Straordinario	€.			0
4.20.25.30.020.025.00.000	Ruolo tecnico - T.INDETERMINATO - - Personale dirigente - Retr. Posizione	€.	50	71	21
4.20.25.30.020.030.00.000	Ruolo tecnico - T.INDETERMINATO - - Personale dirigente - Indennità varie	€.		1	1
4.20.25.30.020.040.00.000	Ruolo tecnico - T.INDETERMINATO - - Personale dirigente - Competenze Ruolo tecnico - Personale comandato	€.			0
4.20.25.30.020.050.00.000	Ruolo tecnico - T.INDETERMINATO - - Personale dirigente - Incentivazione (retribuzione di risultato)	€.	24	24	0
4.20.25.30.020.060.00.000	Ruolo tecnico - T.INDETERMINATO - - Personale dirigente - Risorse aggiuntive regionali	€.	4	4	0
4.20.25.30.020.110.00.000	Ruolo tecnico - T.INDETERMINATO - - Personale dirigente - Oneri sociali*	€.	37	49	12
4.20.25.30.020.210.00.000	Ruolo tecnico - T.INDETERMINATO - - Personale dirigente - Accantonamento a TFR	€.			0
4.20.25.30.020.800.00.000	Ruolo tecnico - T.INDETERMINATO - - Personale dirigente - Altri costi del Ruolo tecnico	€.			0
4.20.25.30.022.010.00.000	Ruolo tecnico - T.DETERMINATO - - Personale dirigente - Competenze fisse	€.			0
4.20.25.30.022.020.00.000	Ruolo tecnico - T.DETERMINATO - - Personale dirigente - Straordinario	€.			0
4.20.25.30.022.025.00.000	Ruolo tecnico - T.DETERMINATO - - Personale dirigente - Retr. Posizione	€.			0
4.20.25.30.022.030.00.000	Ruolo tecnico - T.DETERMINATO - - Personale dirigente - Indennità varie	€.			0
4.20.25.30.022.040.00.000	Ruolo tecnico - T.DETERMINATO - - Personale dirigente - Competenze Ruolo tecnico - Personale comandato	€.			0
4.20.25.30.022.050.00.000	Ruolo tecnico - T.DETERMINATO - - Personale dirigente - Incentivazione (retribuzione di risultato)	€.			0
4.20.25.30.022.060.00.000	Ruolo tecnico - T.DETERMINATO - - Personale dirigente - Risorse aggiuntive regionali	€.			0
4.20.25.30.022.110.00.000	Ruolo tecnico - T.DETERMINATO - - Personale dirigente - Oneri sociali*	€.			0
4.20.25.30.022.210.00.000	Ruolo tecnico - T.DETERMINATO - - Personale dirigente - Accantonamento a TFR	€.			0
4.20.25.30.022.800.00.000	Ruolo tecnico - T.DETERMINATO - - Personale dirigente - Altri costi del Ruolo tecnico	€.			0
4.20.25.30.024.010.00.000	Ruolo tecnico - ALTR0 - - Personale dirigente - Competenze fisse	€.			0
4.20.25.30.024.020.00.000	Ruolo tecnico - ALTR0 - - Personale dirigente - Straordinario	€.			0
4.20.25.30.024.025.00.000	Ruolo tecnico - ALTR0 - - Personale dirigente - Retr. Posizione	€.			0
4.20.25.30.024.030.00.000	Ruolo tecnico - ALTR0 - - Personale dirigente - Indennità varie	€.			0
4.20.25.30.024.040.00.000	Ruolo tecnico - ALTR0 - - Personale dirigente - Competenze Ruolo tecnico - Personale comandato	€.			0
4.20.25.30.024.050.00.000	Ruolo tecnico - ALTR0 - - Personale dirigente - Incentivazione (retribuzione di risultato)	€.			0
4.20.25.30.024.060.00.000	Ruolo tecnico - ALTR0 - - Personale dirigente - Risorse aggiuntive regionali	€.			0
4.20.25.30.024.110.00.000	Ruolo tecnico - ALTR0 - - Personale dirigente - Oneri sociali*	€.			0
4.20.25.30.024.210.00.000	Ruolo tecnico - ALTR0 - - Personale dirigente - Accantonamento a TFR	€.			0
4.20.25.30.024.800.00.000	Ruolo tecnico - ALTR0 - - Personale dirigente - Altri costi del Ruolo tecnico	€.			0
4.20.25.30.110.010.00.000	Ruolo tecnico - T.INDETERMINATO - - Personale comparto - Competenze fisse	€.	22	29	7
4.20.25.30.110.020.00.000	Ruolo tecnico - T.INDETERMINATO - - Personale comparto - Straordinario	€.	9	11	2
4.20.25.30.110.030.00.000	Ruolo tecnico - T.INDETERMINATO - - Personale comparto - Indennità varie	€.	1	1	0
4.20.25.30.110.035.00.000	Ruolo tecnico - T.INDETERMINATO - - Personale comparto - Incentivazione alla produttività collettiva	€.	4	5	1
4.20.25.30.110.040.00.000	Ruolo tecnico - T.INDETERMINATO - - Personale comparto - Competenze Ruolo tecnico - Personale comandato	€.			0
4.20.25.30.110.050.00.000	Ruolo tecnico - T.INDETERMINATO - - Personale comparto - Risorse aggiuntive regionali	€.	1	1	0
4.20.25.30.110.110.00.000	Ruolo tecnico - T.INDETERMINATO - - Personale comparto - Oneri sociali*	€.	10	13	3
4.20.25.30.110.210.00.000	Ruolo tecnico - T.INDETERMINATO - - Personale comparto - Accantonamento a TFR	€.			0
4.20.25.30.110.800.00.000	Ruolo tecnico - T.INDETERMINATO - - Personale comparto - Altri costi del personale	€.			0

4.20.25.30.112.010.00.000	Ruolo tecnico - T.DETERMINATO - - Personale comparto - Competenze fisse	€.	24	24	0
4.20.25.30.112.020.00.000	Ruolo tecnico - T.DETERMINATO - - Personale comparto - Straordinario	€.	3	3	0
4.20.25.30.112.030.00.000	Ruolo tecnico - T.DETERMINATO - - Personale comparto - Indennità varie	€.			0
4.20.25.30.112.035.00.000	Ruolo tecnico - T.DETERMINATO - - Personale comparto - Incentivazione alla produttività collettiva	€.	5	5	0
4.20.25.30.112.040.00.000	Ruolo tecnico - T.DETERMINATO - - Personale comparto - Competenze Ruolo tecnico - Personale comandato	€.			0
4.20.25.30.112.050.00.000	Ruolo tecnico - T.DETERMINATO - - Personale comparto - Risorse aggiuntive regionali	€.	1	1	0
4.20.25.30.112.110.00.000	Ruolo tecnico - T.DETERMINATO - - Personale comparto - Oneri sociali*	€.	9	9	0
4.20.25.30.112.210.00.000	Ruolo tecnico - T.DETERMINATO - - Personale comparto - Accantonamento a TFR	€.			0
4.20.25.30.112.800.00.000	Ruolo tecnico - T.DETERMINATO - - Personale comparto - Altri costi del personale	€.			0
4.20.25.30.114.010.00.000	Ruolo tecnico - ALTRO - - Personale comparto - Competenze fisse	€.			0
4.20.25.30.114.020.00.000	Ruolo tecnico - ALTRO - - Personale comparto - Straordinario	€.			0
4.20.25.30.114.030.00.000	Ruolo tecnico - ALTRO - - Personale comparto - Indennità varie	€.			0
4.20.25.30.114.035.00.000	Ruolo tecnico - ALTRO - - Personale comparto - Incentivazione alla produttività collettiva	€.			0
4.20.25.30.114.040.00.000	Ruolo tecnico - ALTRO - - Personale comparto - Competenze Ruolo tecnico - Personale comandato	€.			0
4.20.25.30.114.050.00.000	Ruolo tecnico - ALTRO - - Personale comparto - Risorse aggiuntive regionali	€.			0
4.20.25.30.114.110.00.000	Ruolo tecnico - ALTRO - - Personale comparto - Oneri sociali*	€.			0
4.20.25.30.114.210.00.000	Ruolo tecnico - ALTRO - - Personale comparto - Accantonamento a TFR	€.			0
4.20.25.30.114.800.00.000	Ruolo tecnico - ALTRO - - Personale comparto - Altri costi del personale	€.			0

* Esclusa IRAP e comprensivo di INAIL.

4.20.25.40.000.000.00.000	B.8 Personale del ruolo amministrativo - Totale	€.	547	672	125
---------------------------	--	----	------------	------------	------------

COD_COGE_NI	Descrizione		Valore al 31/12/2011	Valore al 31/12/2012	Variazione
4.20.25.40.020.010.00.000	Ruolo amministrativo - T.INDETERMINATO - Personale dirigente - Competenze fisse	€.	87	87	0
4.20.25.40.020.020.00.000	Ruolo amministrativo - T.INDETERMINATO - Personale dirigente - Straordinario	€.			0
4.20.25.40.020.025.00.000	Ruolo amministrativo - T.INDETERMINATO - Personale dirigente - Retr. Posizione	€.	35	41	6
4.20.25.40.020.030.00.000	Ruolo amministrativo - T.INDETERMINATO - Personale dirigente - Indennità varie	€.	0	1	1
4.20.25.40.020.040.00.000	Ruolo amministrativo - T.INDETERMINATO - Personale dirigente - Competenze Ruolo amministrativo - T.INDETERMINATO - Personale comandato	€.			0
4.20.25.40.020.050.00.000	Ruolo amministrativo - T.INDETERMINATO - Personale dirigente - Incentivazione (retribuzione di risultato)	€.	14	20	6
4.20.25.40.020.060.00.000	Ruolo amministrativo - T.INDETERMINATO - Personale dirigente - Risorse aggiuntive regionali	€.	4	4	0
4.20.25.40.020.110.00.000	Ruolo amministrativo - T.INDETERMINATO - Personale dirigente - Oneri sociali*	€.	37	43	6
4.20.25.40.020.210.00.000	Ruolo amministrativo - T.INDETERMINATO - Personale dirigente - Accantonamento a TFR	€.			0
4.20.25.40.020.800.00.000	Ruolo amministrativo - T.INDETERMINATO - Personale dirigente - Altri costi del Ruolo amministrativo	€.			0
4.20.25.40.022.010.00.000	Ruolo amministrativo - T.DETERMINATO - Personale dirigente - Competenze fisse	€.	70	81	11
4.20.25.40.022.020.00.000	Ruolo amministrativo - T.DETERMINATO - Personale dirigente - Straordinario	€.			0
4.20.25.40.022.025.00.000	Ruolo amministrativo - T.DETERMINATO - Personale dirigente - Retr. Posizione	€.	33	22	(11)
4.20.25.40.022.030.00.000	Ruolo amministrativo - T.DETERMINATO - Personale dirigente - Indennità varie	€.	1	1	0
4.20.25.40.022.040.00.000	Ruolo amministrativo - T.DETERMINATO - Personale dirigente - Competenze Ruolo amministrativo - T.DETERMINATO - Personale comandato	€.			0
4.20.25.40.022.050.00.000	Ruolo amministrativo - T.DETERMINATO - Personale dirigente - Incentivazione (retribuzione di risultato)	€.	14	14	0
4.20.25.40.022.060.00.000	Ruolo amministrativo - T.DETERMINATO - Personale dirigente - Risorse aggiuntive regionali	€.	3	4	1
4.20.25.40.022.110.00.000	Ruolo amministrativo - T.DETERMINATO - Personale dirigente - Oneri sociali*	€.	34	32	(2)
4.20.25.40.022.210.00.000	Ruolo amministrativo - T.DETERMINATO - Personale dirigente - Accantonamento a TFR	€.			0
4.20.25.40.022.800.00.000	Ruolo amministrativo - T.DETERMINATO - Personale dirigente - Altri costi del Ruolo amministrativo	€.			0
4.20.25.40.024.010.00.000	Ruolo amministrativo - ALTRO - Personale dirigente - Competenze fisse	€.			0
4.20.25.40.024.020.00.000	Ruolo amministrativo - ALTRO - Personale dirigente - Straordinario	€.			0
4.20.25.40.024.025.00.000	Ruolo amministrativo - ALTRO - Personale dirigente - Retr. Posizione	€.			0
4.20.25.40.024.030.00.000	Ruolo amministrativo - ALTRO - Personale dirigente - Indennità varie	€.			0
4.20.25.40.024.040.00.000	Ruolo amministrativo - ALTRO - Personale dirigente - Competenze Ruolo amministrativo - ALTRO - Personale comandato	€.			0
4.20.25.40.024.050.00.000	Ruolo amministrativo - ALTRO - Personale dirigente - Incentivazione (retribuzione di risultato)	€.			0
4.20.25.40.024.060.00.000	Ruolo amministrativo - ALTRO - Personale dirigente - Risorse aggiuntive regionali	€.			0
4.20.25.40.024.110.00.000	Ruolo amministrativo - ALTRO - Personale dirigente - Oneri sociali*	€.			0
4.20.25.40.024.210.00.000	Ruolo amministrativo - ALTRO - Personale dirigente - Accantonamento a TFR	€.			0
4.20.25.40.024.800.00.000	Ruolo amministrativo - ALTRO - Personale dirigente - Altri costi del Ruolo amministrativo	€.			0
4.20.25.40.110.010.00.000	Ruolo amministrativo - T.INDETERMINATO - Personale comparto - Competenze fisse	€.	92	173	81
4.20.25.40.110.020.00.000	Ruolo amministrativo - T.INDETERMINATO - Personale comparto - Straordinario	€.	7	14	7

4.20.25.40.110.030.00.000	Ruolo amministrativo - T.INDETERMINATO - Personale comparto - Indennità varie	€.	1	2	1
4.20.25.40.110.035.00.000	Ruolo amministrativo - T.INDETERMINATO - Personale comparto - Incentivazione alla produttività collettiva	€.	19	36	17
4.20.25.40.110.040.00.000	Ruolo amministrativo - T.INDETERMINATO - Personale comparto - Competenze Ruolo amministrativo - Personale comandato	€.			0
4.20.25.40.110.050.00.000	Ruolo amministrativo - T.INDETERMINATO - Personale comparto - Risorse aggiuntive regionali	€.	3	8	5
4.20.25.40.110.110.00.000	Ruolo amministrativo - T.INDETERMINATO - Personale comparto - Oneri sociali*	€.	32	62	30
4.20.25.40.110.210.00.000	Ruolo amministrativo - T.INDETERMINATO - Personale comparto - Accantonamento a TFR	€.			0
4.20.25.40.110.800.00.000	Ruolo amministrativo - T.INDETERMINATO - Personale comparto - Altri costi del personale	€.			0
4.20.25.40.112.010.00.000	Ruolo amministrativo - T.DETERMINATO - Personale comparto - Competenze fisse	€.	37	20	(17)
4.20.25.40.112.020.00.000	Ruolo amministrativo - T.DETERMINATO - Personale comparto - Straordinario	€.	4	1	(3)
4.20.25.40.112.030.00.000	Ruolo amministrativo - T.DETERMINATO - Personale comparto - Indennità varie	€.			0
4.20.25.40.112.035.00.000	Ruolo amministrativo - T.DETERMINATO - Personale comparto - Incentivazione alla produttività collettiva	€.	4		(4)
4.20.25.40.112.040.00.000	Ruolo amministrativo - T.DETERMINATO - Personale comparto - Competenze Ruolo amministrativo - Personale comandato	€.			0
4.20.25.40.112.050.00.000	Ruolo amministrativo - T.DETERMINATO - Personale comparto - Risorse aggiuntive regionali	€.	2		(2)
4.20.25.40.112.110.00.000	Ruolo amministrativo - T.DETERMINATO - Personale comparto - Oneri sociali*	€.	14	6	(8)
4.20.25.40.112.210.00.000	Ruolo amministrativo - T.DETERMINATO - Personale comparto - Accantonamento a TFR	€.			0
4.20.25.40.112.800.00.000	Ruolo amministrativo - T.DETERMINATO - Personale comparto - Altri costi del personale	€.			0
4.20.25.40.114.010.00.000	Ruolo amministrativo - ALTRO - Personale comparto - Competenze fisse	€.			0
4.20.25.40.114.020.00.000	Ruolo amministrativo - ALTRO - Personale comparto - Straordinario	€.			0
4.20.25.40.114.030.00.000	Ruolo amministrativo - ALTRO - Personale comparto - Indennità varie	€.			0
4.20.25.40.114.035.00.000	Ruolo amministrativo - ALTRO - Personale comparto - Incentivazione alla produttività collettiva	€.			0
4.20.25.40.114.040.00.000	Ruolo amministrativo - ALTRO - Personale comparto - Competenze Ruolo amministrativo - Personale comandato	€.			0
4.20.25.40.114.050.00.000	Ruolo amministrativo - ALTRO - Personale comparto - Risorse aggiuntive regionali	€.			0
4.20.25.40.114.110.00.000	Ruolo amministrativo - ALTRO - Personale comparto - Oneri sociali*	€.			0
4.20.25.40.114.210.00.000	Ruolo amministrativo - ALTRO - Personale comparto - Accantonamento a TFR	€.			0
4.20.25.40.114.800.00.000	Ruolo amministrativo - ALTRO - Personale comparto - Altri costi del personale	€.			0

* Esclusa IRAP e comprensivo di INAIL.

4.20.30.00.000.000.00.000	B.9 Oneri diversi di gestione - Totale	€.	870	877	7
---------------------------	---	----	------------	------------	----------

COD_COGE_NI	Descrizione		Valore al 31/12/2011	Valore al 31/12/2012	Variazione
4.20.30.10.010.000.00.000	Imposte e tasse (escluse Irap e Ires)	€.	72	100	28
4.20.30.20.010.000.00.000	Perdite su crediti	€.			0
4.20.30.30.010.000.00.000	Rimborso spese organi societari	€.	18	14	(4)
4.20.30.40.010.000.00.000	Indennità, rimborso spese e oneri sociali per il direttore generale, direttore sanitario, direttore amministrativo e componenti del collegio sindacale	€.	613	617	4
4.20.30.40.012.000.00.000	Indennità, rimborso spese e oneri sociali per il direttore generale, direttore sanitario, direttore amministrativo e componenti del collegio sindacale v/Asl, AO, Fondazioni d/Regione	€.	118	119	1
4.20.30.50.010.000.00.000	Multe, ammende, penalità, arbitraggi, risarcimenti	€.			0
4.20.30.50.020.000.00.000	Sanzioni verso ASL della Regione	€.			0
4.20.30.50.030.000.00.000	Commissioni e spese bancarie	€.			0
4.20.30.50.040.000.00.000	Abbonamenti, acquisti di libri, riviste e giornali	€.	10	6	(4)
4.20.30.50.050.000.00.000	Oneri per sperimentazioni gestionali (art. 9-bis, D.Lgs. 502/92)	€.			0
4.20.30.50.080.000.00.000	Altri Oneri diversi di gestione	€.	39	21	(18)

			Valore al 31/12/2011	Valore al 31/12/2012	Variazione
4.20.40.00.000.000.00.000	B.10-13) Totale Ammortamenti e svalutazioni	€.	995	1.546	551

			Valore al 31/12/2011	Valore al 31/12/2012	Variazione
4.20.40.10.000.000.00.000	B.10) Ammortamenti delle immobilizzazioni immateriali - Totale	€.	249	331	82

4.20.40.10.010.000.00.000	B.10 (1) Ammortamenti immobilizzazioni immateriali - Totale	€.	249	331	82
---------------------------	--	----	------------	------------	-----------

COD_COGE_NI	Descrizione		Valore al 31/12/2011	Valore al 31/12/2012	Variazione
4.20.40.10.010.010.00.000	Ammortamenti immobilizzazioni immateriali	€.	249	331	82

4.20.40.10.020.000.00.000	B.10 (2) Svalutazione immobilizzazioni immateriali - Totale	€.	-	-	0
---------------------------	--	----	---	---	---

COD_COGE_NI	Descrizione		Valore al 31/12/2011	Valore al 31/12/2012	Variazione
4.20.40.10.020.010.00.000	Svalutazione immobilizzazioni immateriali	€.		0	0



		Valore al 31/12/2011	Valore al 31/12/2012	Variazione
4.20.40.20.000.000.00.000	B.11) Ammortamento dei fabbricati - Totale	€.	0	0

4.20.40.20.010.000.00.000	B.11 (1) Ammortamenti dei fabbricati - Totale	€.	-	-	0
---------------------------	--	----	---	---	---

COD_COGE_NI	Descrizione		Valore al 31/12/2011	Valore al 31/12/2012	Variazione
4.20.40.20.010.010.00.000	Ammortamento dei Fabbricati disponibili	€.		0	0
4.20.40.20.010.020.00.000	Ammortamento dei Fabbricati indisponibili	€.		0	0

4.20.40.20.020.000.00.000	B.11 (2) Svalutazione dei fabbricati - Totale	€.	-	-	0
---------------------------	--	----	---	---	---

COD_COGE_NI	Descrizione		Valore al 31/12/2011	Valore al 31/12/2012	Variazione
4.20.40.20.020.010.00.000	Svalutazione dei Terreni e Fabbricati disponibili	€.		0	0
4.20.40.20.020.020.00.000	Svalutazione dei Terreni e Fabbricati indisponibili	€.		0	0

		Valore al 31/12/2011	Valore al 31/12/2012	Variazione	
4.20.40.30.000.000.00.000	B.12) Ammortamenti delle altre immobilizzazioni materiali - Totale	€.	746	1.215	469

4.20.40.30.010.000.00.000	B.12 (1) Ammortamenti delle altre immobilizzazioni materiali - Totale	€.	746	1.215	469
---------------------------	--	----	-----	-------	-----

COD_COGE_NI	Descrizione		Valore al 31/12/2011	Valore al 31/12/2012	Variazione
4.20.40.30.010.010.00.000	Ammortamenti delle altre immobilizzazioni materiali	€.	746	1.215	469
4.20.40.30.010.015.00.000	Ammortamenti delle immobilizzazioni materiali - attrezzature protesica	€.		0	0

4.20.40.30.020.000.00.000	B.12 (2) Svalutazione delle altre immobilizzazioni materiali - Totale	€.	-	-	-
---------------------------	--	----	---	---	---

COD_COGE_NI	Descrizione		Valore al 31/12/2011	Valore al 31/12/2012	Variazione
4.20.40.30.020.010.00.000	Svalutazioni delle altre immobilizzazioni materiali	€.		0	0
4.20.40.30.020.015.00.000	Svalutazioni delle immobilizzazioni materiali - attrezzature protesica	€.		0	0

4.20.40.40.000.000.00.000	B.13 Svalutazione dei crediti - Totale	€.	-	-	0
---------------------------	---	----	---	---	---

COD_COGE	Descrizione		Valore al 31/12/2011	Valore al 31/12/2012	Variazione
4.20.40.40.010.000.00.000	Svalutazione dei crediti	€.		0	0

		Valore al 31/12/2011	Valore al 31/12/2012	Variazione	
4.20.50.00.000.000.00.000	B. 14 Variazione delle rimanenze - Totale	€.	0	0	0

4.20.50.10.000.000.00.000	B.14.A Variazione rimanenze sanitarie - Totale	€.	-	-	0
---------------------------	---	----	---	---	---

COD_COGE_NI	Descrizione		Valore al 31/12/2011	Valore al 31/12/2012	Variazione
4.20.50.10.005.010.00.000	Farmaceutici: Specialità Medicinali	€.		0	0
4.20.50.10.005.020.00.000	Farmaceutici: Specialità Medicinali (Doppio Canale ex Nota CUF 37)	€.		0	0
4.20.50.10.005.030.00.000	Farmaceutici: Specialità Medicinali (Primo Ciclo terapeutico D.G.R. 10246/02)	€.		0	0
4.20.50.10.010.010.00.000	Farmaceutici: Ossigeno	€.		0	0
4.20.50.10.010.020.00.000	Farmaceutici: Ossigeno (Doppio Canale)	€.		0	0
4.20.50.10.012.010.00.000	Farmaceutici: Specialità Medicinali SENZA AIC	€.		0	0
4.20.50.10.012.020.00.000	Farmaceutici: Galenici e altri medicinali SENZA AIC	€.		0	0
4.20.50.10.012.030.00.000	Farmaceutici: Ossigeno e gas medicali SENZA AIC	€.		0	0
4.20.50.10.015.010.00.000	Emoderivati [ESCLUSI EMODERIVATI GESTITI VIA CONSORZIO INTERREGIONALE]	€.		0	0
4.20.50.10.015.012.00.000	Emoderivati [SOLAMENTE OVE GESTITI NELL'AMBITO DEL CONSORZIO INTERREGIONALE]	€.		0	0
4.20.50.10.015.020.00.000	Emoderivati (Doppio Canale ex Nota CUF 37)	€.		0	0
4.20.50.10.015.030.00.000	Emoderivati di produzione regionale	€.		0	0
4.20.50.10.020.010.00.000	Prodotti dietetici	€.		0	0
4.20.50.10.025.010.00.000	Dispositivi medico diagnostici in vitro: Materiali diagnostici - Cnd: W	€.		0	0
4.20.50.10.030.010.00.000	Dispositivi medici: Materiali diagnostici (materiale per apparecchiature sanitarie e relativi componenti.) Cnd: Z	€.		0	0
4.20.50.10.030.020.00.000	Prodotti chimici: Materiali diagnostici (senza Cnd)	€.		0	0
4.20.50.10.035.010.00.000	Dispositivi medici: Presidi chirurgici e materiali sanitari - Cnd: A; B; D; G; H; K; L; M; N; Q; R; S; T[Ao-Irccs tutto; Asl escluso T04]; U; V; Y[solo Ao-Irccs]	€.		0	0
4.20.50.10.035.020.00.000	Dispositivi per appar. Cardiocircolatorio Cnd: C	€.		0	0
4.20.50.10.040.010.00.000	Materiale chirurgico per uso veterinario	€.		0	0
4.20.50.10.045.010.00.000	Materiali protesici (c.d. protesica "Maggiore") [compilazione ASL] - Cnd: Y	€.		0	0
4.20.50.10.045.020.00.000	Materiali protesici (c.d. protesica "Minore") [compilazione ASL] - Cnd: T04	€.		0	0
4.20.50.10.045.030.00.000	Dispositivi medici impiantabili attivi: Materiali protesici (endoprotesi) [compilazione AO-Irccs] - Cnd: J	€.		0	0
4.20.50.10.045.035.00.000	Dispositivi medici: Materiali protesici (endoprotesi non attive) [compilazione AO-Irccs] - Cnd: P	€.		0	0
4.20.50.10.050.010.00.000	Dispositivi medici: Materiali per emodialisi - Cnd: F	€.		0	0
4.20.50.10.055.010.00.000	Materiali per la profilassi igienico-sanitari: sieri	€.		0	0

4.20.50.10.055.020.00.00.000	Materiali per la profilassi igienico-sanitari: vaccini	€.	0	0
4.20.50.10.060.010.00.00.000	Prodotti farmaceutici per uso veterinario	€.	0	0
4.20.50.10.065.010.00.00.000	Sangue ed emocomponenti	€.	0	0
4.20.50.10.065.020.00.00.000	Sangue ed emocomponenti acquistati Extraregione	€.	0	0
4.20.50.10.080.010.00.00.000	Altri beni e prodotti sanitari (PRODOTTI SENZA REPERTORIO E/O CND)	€.	0	0

4.20.50.20.000.000.00.00.000	B.14.B Variazione rimanenze non sanitarie - Totale	€.	-	-	0
------------------------------	---	----	---	---	---

COD_COGE_NI	Descrizione		Valore al 31/12/2011	Valore al 31/12/2012	Variazione
4.20.50.20.005.010.00.00.000	Prodotti alimentari	€.	0	0	0
4.20.50.20.010.010.00.00.000	Materiale di guardaroba, di pulizia e di convivenza in genere	€.	0	0	0
4.20.50.20.015.010.00.00.000	Carburante	€.	0	0	0
4.20.50.20.015.020.00.00.000	Combustibili	€.	0	0	0
4.20.50.20.020.010.00.00.000	Cancelleria e stampati	€.	0	0	0
4.20.50.20.025.010.00.00.000	Materiale per EDP	€.	0	0	0
4.20.50.20.030.010.00.00.000	Materiale per manutenzioni e riparazioni immobili	€.	0	0	0
4.20.50.20.030.020.00.00.000	Materiale per manutenzioni e riparazioni mobili e macchine	€.	0	0	0
4.20.50.20.030.030.00.00.000	Materiale per manutenzioni e riparazioni attrez. Scientif. E Tecnico economici	€.	0	0	0
4.20.50.20.030.040.00.00.000	Materiale per manutenzioni e riparazioni automezzi (tutti)	€.	0	0	0
4.20.50.20.030.080.00.00.000	Altro materiale per manutenzioni e riparazioni	€.	0	0	0
4.20.50.20.080.010.00.00.000	Altri beni non sanitari	€.	0	0	0

4.20.60.00.000.000.00.00.000	B.15 Accantonamenti tipici dell'esercizio - Totale	€.	1.151	6.657	5.506
------------------------------	---	----	-------	-------	-------

COD_COGE_NI	Descrizione		Valore al 31/12/2011	Valore al 31/12/2012	Variazione
4.20.60.10.010.000.00.00.000	Accantonamenti per cause civili ed oneri processuali	€.	370	350	(20)
4.20.60.10.020.000.00.00.000	Accantonamenti per contenzioso personale dipendente	€.	0	0	0
4.20.60.10.030.000.00.00.000	Accantonamenti per rischi connessi all'acquisto di prestazioni sanitarie da privato	€.	0	0	0
4.20.60.10.040.000.00.00.000	Accantonamenti per copertura diretta dei rischi (autoassicurazione)	€.	0	0	0
4.20.60.10.080.000.00.00.000	Altri accantonamenti per rischi	€.	0	0	0
4.20.60.20.010.000.00.00.000	Accantonamento al fondo premio per operosità medici SUMAI	€.	0	0	0
4.20.60.40.010.000.00.00.000	Acc. Rinnovi convenzioni MMG/Pls/MCA ed altri	€.	0	0	0
4.20.60.40.020.000.00.00.000	Acc. Rinnovi contratt. - dirigenza medica	€.	0	0	0
4.20.60.40.030.000.00.00.000	Acc. Rinnovi contratt. - dirigenza non medica	€.	0	0	0
4.20.60.40.040.000.00.00.000	Acc. Rinnovi contratt.: - comparto	€.	0	0	0
4.20.60.40.050.000.00.00.000	Acc. Rinnovi contratt.: medici SUMAI	€.	0	0	0
4.20.60.50.010.000.00.00.000	Accantonamenti per quote inutilizzate contributi vincolati dell'esercizio da Regione per quota FSR Vincolato	€.	0	1.251	1.251
4.20.60.50.012.000.00.00.000	Accantonamenti per quote inutilizzate contributi dell'esercizio da Regione per quota FSR Indistinto	€.	0	2.599	2.599
4.20.60.50.020.000.00.00.000	Accantonamenti per quote inutilizzate contributi vincolati dell'esercizio da Asl/Ao/Fondazioni per quota FSR Vincolato	€.	0	0	0
4.20.60.50.022.000.00.00.000	Accantonamenti per quote inutilizzate contributi dell'esercizio da Asl/Ao/Fondazioni per quota FSR Indistinto	€.	0	0	0
4.20.60.50.030.000.00.00.000	Accantonamenti per quote inutilizzate contributi vincolati dell'esercizio da soggetti pubblici (extra fondo) Vincolati	€.	0	30	30
4.20.60.50.040.000.00.00.000	Accantonamenti per quote inutilizzate contributi vincolati dell'esercizio per ricerca da Ministero	€.	0	0	0
4.20.60.50.050.000.00.00.000	Accantonamenti per quote inutilizzate contributi vincolati dell'esercizio per ricerca da Regione	€.	0	0	0
4.20.60.50.060.000.00.00.000	Accantonamenti per quote inutilizzate contributi vincolati dell'esercizio per ricerca da Asl/Ao/Fondazioni	€.	0	0	0
4.20.60.50.070.000.00.00.000	Accantonamenti per quote inutilizzate contributi vincolati dell'esercizio per ricerca da altri Enti Pubblici	€.	0	0	0
4.20.60.50.080.000.00.00.000	Accantonamenti per quote inutilizzate contributi vincolati dell'esercizio da privati (altro)	€.	0	102	102
4.20.60.50.085.000.00.00.000	Accantonamenti per quote inutilizzate contributi vincolati dell'esercizio per ricerca da privati	€.	0	0	0
4.20.60.80.010.000.00.00.000	Altri accantonamenti	€.	781	2.325	1.544

Si ricorda che l'accantonamento al TFR va indicato nelle rispettive tabelle del personale;
che l'accantonamento al Fondo trattamento di fine mandato va indicato nella voce "costi per prestazioni di servizi"
accesa alle collaborazioni coordinate e continuative.

			Valore al 31/12/2011	Valore al 31/12/2012	Variazione
5.00.00.00.000.000.00.00.000	C) PROVENTI ED ONERI FINANZIARI	€.	47	11	(36)

			Valore al 31/12/2011	Valore al 31/12/2012	Variazione
5.10.00.00.000.000.00.00.000	C) PROVENTI FINANZIARI (Parziale)	€.	47	12	(35)

5.10.10.00.000.000.00.00.000	C.1 Interessi attivi - Totale	€.	47	12	(35)
------------------------------	--------------------------------------	----	----	----	------

COD_COGE_NI	Descrizione		Valore al 31/12/2011	Valore al 31/12/2012	Variazione
5.10.10.10.010.000.00.00.000	Interessi attivi su c/tesoreria	€.	47	12	(35)
5.10.10.20.010.000.00.00.000	Interessi attivi su c/c bancari	€.	0	0	0
5.10.10.20.020.000.00.00.000	Interessi attivi su c/c postali	€.	0	0	0
5.10.10.30.010.000.00.00.000	Interessi attivi su titoli	€.	0	0	0
5.10.10.30.020.000.00.00.000	Interessi attivi su crediti commerciali	€.	0	0	0

5.10.10.30.080.000.00.000	Altri interessi attivi	€.			0
5.10.10.30.090.000.00.000	Interessi attivi verso Asl-Ao-Fondazioni della Regione	€.			0

Gli interessi attivi sono indicati al netto di eventuali ritenute erariali se sono relativi a conti utilizzati nell'attività istituzionale.
Nel caso siano relativi a conti utilizzati nell'attività commerciale, gli interessi attivi sono stati rilevati al lordo della ritenuta d'acconto.

5.10.20.00.000.000.00.000	C.2 Altri proventi finanziari - Totale	€.	0	0	0
---------------------------	---	----	---	---	---

COD_COGE_NI	Descrizione		Valore al 31/12/2011	Valore al 31/12/2012	Variazione
5.10.20.10.000.000.00.000	Proventi da partecipazioni	€.			0
5.10.20.20.000.000.00.000	Proventi finanziari da crediti iscritti nelle immobilizzazioni	€.			0
5.10.20.30.000.000.00.000	Proventi finanziari da titoli iscritti nelle immobilizzazioni	€.			0
5.10.20.40.000.000.00.000	Altri proventi finanziari diversi dai precedenti	€.			0
5.10.20.50.000.000.00.000	Utili su cambi	€.			0

I dividendi sono stati indicati al netto della eventuale ritenuta d'acconto.

			Valore al 31/12/2011	Valore al 31/12/2012	Variazione
5.20.00.00.000.000.00.000	C) ONERI FINANZIARI (Parziale)	€.	0	1	1

5.20.10.00.000.000.00.000	C.3 Interessi passivi - Totale	€.	0	1	1
---------------------------	---------------------------------------	----	---	---	---

COD_COGE_NI	Descrizione		Valore al 31/12/2011	Valore al 31/12/2012	Variazione
5.20.10.10.010.000.00.000	Interessi passivi su c/c tesoreria	€.		1	1
5.20.10.20.010.000.00.000	Interessi passivi su mutui	€.			0
5.20.10.20.020.000.00.000	Commissioni su fidejussioni	€.			0
5.20.10.30.010.000.00.000	Interessi passivi verso fornitori	€.			0
5.20.10.30.020.000.00.000	Interessi passivi di mora	€.			0
5.20.10.30.030.000.00.000	Interessi passivi canonici di leasing	€.			0
5.20.10.30.070.000.00.000	Altri interessi passivi	€.			0
5.20.10.30.080.000.00.000	Interessi passivi verso Asl-Ao-Fondazioni della Regione	€.			0

5.20.20.00.000.000.00.000	C.4 Altri oneri finanziari - Totale	€.	0	0	0
---------------------------	--	----	---	---	---

COD_COGE_NI	Descrizione		Valore al 31/12/2011	Valore al 31/12/2012	Variazione
5.20.20.10.000.000.00.000	Altri oneri finanziari	€.			0
5.20.20.20.000.000.00.000	Perdite su cambi	€.			0

			Valore al 31/12/2011	Valore al 31/12/2012	Variazione
6.00.00.00.000.000.00.000	D) RETTIFICHE DI VALORE DI ATTIVITA' FINANZIARIE	€.	0	0	0

6.10.00.00.000.000.00.000	D.1 Rivalutazioni - Totale	€.	-	-	0
---------------------------	-----------------------------------	----	---	---	---

COD_COGE_NI	Descrizione		Valore al 31/12/2011	Valore al 31/12/2012	Variazione
6.10.10.00.000.000.00.000	Di partecipazioni	€.		0	0
6.10.20.00.000.000.00.000	Di immobilizzazioni finanziarie che non costituiscono immobilizzazioni	€.		0	0
6.10.80.00.000.000.00.000	Altro	€.		0	0

6.20.00.00.000.000.00.000	D.2 Svalutazioni - Totale	€.	-	-	0
---------------------------	----------------------------------	----	---	---	---

COD_COGE_NI	Descrizione		Valore al 31/12/2011	Valore al 31/12/2012	Variazione
6.20.10.00.000.000.00.000	Di partecipazioni	€.		0	0
6.20.20.00.000.000.00.000	Di immobilizzazioni finanziarie che non costituiscono immobilizzazioni	€.		0	0
6.20.80.00.000.000.00.000	Altro	€.		0	0

			Valore al 31/12/2011	Valore al 31/12/2012	Variazione
7.00.00.00.000.000.00.000	E) PROVENTI E ONERI STRAORDINARI	€.	183	(26)	(209)

7.10.00.00.000.000.00.000	E.1) Proventi straordinari - Totale	€.	229	-	(229)
---------------------------	--	----	-----	---	-------

COD_COGE_NI	Descrizione		Valore al 31/12/2011	Valore al 31/12/2012	Variazione
7.10.10.10.000.000.00.000	Plusvalenze da cessione di beni	€.			0
7.10.10.20.000.000.00.000	Plusvalenze da Asl-Ao-Fondazioni della Regione	€.			0
7.10.10.80.000.000.00.000	Altre plusvalenze	€.			0
7.10.20.10.000.000.00.000	Proventi da donazioni e liberalità diverse	€.			0
7.10.30.10.000.000.00.000	Sopravvenienze e insussistenze attive verso ASL/AO/Fondazioni della Regione	€.	11		(11)
7.10.30.20.000.000.00.000	Sopravvenienze e insussistenze attive v/terzi relative alla mobilità extraregionale	€.			0
7.10.30.30.000.000.00.000	Sopravvenienze e insussistenze attive v/terzi relative al personale	€.			0
7.10.30.40.000.000.00.000	Sopravvenienze e insussistenze attive v/terzi relative alle convenzioni con medici di base	€.			0
7.10.30.50.000.000.00.000	Sopravvenienze e insussistenze attive v/terzi relative alle convenzioni per la specialistica	€.			0

7.10.30.60.000.000.00.000	Sopravvenienze e insussistenze attive v/terzi relative all'acquisto prestaz. Sanitarie da operatori accreditati	€.			0
7.10.30.70.000.000.00.000	Sopravvenienze e insussistenze attive v/terzi relative all'acquisto di beni e servizi	€.	218		(218)
7.10.30.80.000.000.00.000	Altre sopravvenienze e insussistenze attive v/terzi	€.			0
7.10.50.10.000.000.00.000	Rivalutazioni economiche	€.			0
7.10.80.10.000.000.00.000	Altri proventi straordinari	€.			0

7.20.00.00.000.000.00.000	E.2) Oneri straordinari - Totale	€.	46	26	(20)
---------------------------	---	----	-----------	-----------	-------------

COD_COGE_NI	Descrizione		Valore al 31/12/2011	Valore al 31/12/2012	Variazione
7.20.10.10.000.000.00.000	Minusvalenze	€.	29		(29)
7.20.10.20.000.000.00.000	Minusvalenze da Asl-Ao-Fondazioni della Regione	€.			0
7.20.20.10.000.000.00.000	Oneri tributari da esercizi precedenti	€.			0
7.20.30.10.000.000.00.000	Oneri da cause civili	€.			0
7.20.40.10.000.000.00.000	Sopravvenienze e insussistenze passive verso ASL/AO/Fondazioni della Regione relative alla mobilità intraregionale	€.			0
7.20.40.15.000.000.00.000	Altre sopravvenienze e insussistenze passive verso ASL/AO/Fondazioni della Regione	€.	1	21	20
7.20.40.20.000.000.00.000	Sopravvenienze e insussistenze passive v/terzi relative alla mobilità extraregionale	€.			0
7.20.40.25.000.000.00.000	Sopravvenienze e insussistenze passive v/terzi relative al personale - dirigenza medica	€.			0
7.20.40.30.000.000.00.000	Sopravvenienze e insussistenze passive v/terzi relative al personale - dirigenza non medica	€.			0
7.20.40.35.000.000.00.000	Sopravvenienze e insussistenze passive v/terzi relative al personale - comparto	€.			0
7.20.40.40.000.000.00.000	Sopravvenienze e insussistenze passive v/terzi relative alle convenzioni con medici di base	€.			0
7.20.40.45.000.000.00.000	Sopravvenienze e insussistenze passive v/terzi relative alle convenzioni per la specialistica	€.			0
7.20.40.50.000.000.00.000	Sopravvenienze e insussistenze passive v/terzi relative all'acquisto prestaz. sanitarie da operatori accreditati	€.			0
7.20.40.60.000.000.00.000	Sopravvenienze e insussistenze passive v/terzi relative all'acquisto di beni e servizi	€.	16		(16)
7.20.40.80.000.000.00.000	Altre sopravvenienze e insussistenze passive v/terzi	€.		5	5
7.20.80.10.000.000.00.000	Altri oneri straordinari	€.			0

			Valore al 31/12/2011	Valore al 31/12/2012	Variazione
8.20.00.00.000.000.00.000	Y. IMPOSTE E TASSE	€.	168	201	33

COD_COGE_NI	Descrizione		Valore al 31/12/2011	Valore al 31/12/2012	Variazione
8.20.10.10.000.000.00.000	IRAP relativa a personale dipendente	€.	99	131	32
8.20.10.20.000.000.00.000	IRAP relativa a collaboratori e personale assimilato a lavoro dipendente	€.	69	70	1
8.20.10.30.000.000.00.000	IRAP relativa ad attività di libera professione (intramoenia)	€.			0
8.20.10.40.000.000.00.000	IRAP relativa ad attività commerciali	€.			0
8.20.20.10.000.000.00.000	IRES su attività istituzionale	€.			0
8.20.20.20.000.000.00.000	IRES su attività commerciale	€.			0
8.20.30.10.000.000.00.000	Accantonamento a F.do Imposte (Accertamenti, condoni, ecc.)	€.		0	0

TOTALE RICAVI	€.	218.702	229.490	10.788	
- Costi capitalizzati	€.	610	918	308	
TOTALE RICAVI (al netto dei Costi capitalizzati)	€.	218.092	228.572	10.480	
TOTALE COSTI	€.	218.702	229.490	10.788	
- Costi capitalizzati	€.	610	918	308	
TOTALE COSTI (al netto dei Costi capitalizzati)	€.	218.092	228.572	10.480	
9.99.99.999.999.99.99.999	RISULTATO ECONOMICO	€.	-	-	0


DETtaglio PARTECIPAZIONI	Costo storico	ESERCIZI PRECEDENTI		MOVIMENTI DELL'ESERCIZIO						Valore finale	
		Rivalutazioni	Svalutazioni	Valore iniziale	Giroconti e Riclassificazioni (+/-)	Rivalutazioni	Svalutazioni	Acquisizioni e conferimenti	Cessioni (valore contabile)		
Partecipazioni in imprese controllate:		0	0	0	0	0	0	0	0	0	0
Partecipazioni in imprese collegate:		0	0	0	0	0	0	0	0	0	0
Partecipazioni in altre imprese:		0	0	0	0	0	0	0	0	0	0

ALCANTARA S.p.A.



ELENCO PARTECIPAZIONI ISCRITTE NELLE ATTIVITA' A BREVE

ELENCO PARTECIPAZIONI	Partecipazioni in imprese controllate:																Criterio di valorizzazione (costo / PN)
Sede	Forma giuridica	Capitale	% capitale pubblico	Patrimonio netto incluso riserve	Totale Attivo	Risultato di esercizio	% di possesso	Valore attribuito a bilancio									
Partecipazioni in imprese collegate:																	



DETTAGLIO CREDITI PER INCREMENTI DI PATRIMONIO NETTO DELIBERATI	Delibera n°/anno	Importo delibera	Riscosso negli esercizi precedenti (-)	Consistenza iniziale (+)	Importo nuove deliberazioni (+)	Riscossioni (-)	Consistenza finale
Crediti v/Stato per finanziamenti per investimenti	Anno 2012						0
	2012						0
	2012						0
	2012						0
	2012						0
	2012						0
	2012						0
	2012						0
	2012						0
	2012						0
	2012						0
	2012						0
	2012						0
	2012						0
	2012						0
	2012						0
	2012						0
	2012						0
	2012						0
	Quadratura OK!	Totali	0	0	0	0	0
Crediti v/Regione o Provincia Autonoma per finanziamenti per investimenti	Anno 2012						0
	2012			1.398			1.269
	2012				345		345
	2012						0
	2012						0
	2012						0
	2012						0
	2012						0
	2012						0
	2012						0
	2012						0
	2012						0
	2012						0
	2012						0
	2012						0
	2012						0
	2012						0
	2012						0
	2012						0
	2012						0
	Quadratura OK!	Totali	1.398	0	1.398	345	-128
Crediti v/Regione o Provincia Autonoma per incremento fondo dotazione	Anno 2012						0
	2012						0
	2012						0
	2012						0
	2012						0
	2012						0
	2012						0
	2012						0
	2012						0
	2012						0
	2012						0
	2012						0
	2012						0
	2012						0
	2012						0
	2012						0
	2012						0
	2012						0
	2012						0
	2012						0
	2012						0
Quadratura OK!	Totali	1.398	0	1.398	345	-128	1.614



Quadratura OK!	Totale	Totale	Totale	Totale	Totale	Totale
Crediti v/Regione o Provincia Autonoma per ripiano perdite						
Anno 2012						
2012						
2012						
2012						
2012						
2012						
2012						
2012						
2012						
2012						
2012						
2012						
Totale						
Quadratura OK!						
Crediti v/Regione per copertura debiti al 31/12/2005						
Anno 2012						
2012						
2012						
2012						
2012						
2012						
2012						
2012						
2012						
2012						
2012						
2012						
2012						
Totale						
Quadratura OK!						
Crediti v/Regione o Provincia Autonoma per rilocazione risorse da investimenti esercizi precedenti						
Credito per ricalcolo ammortamenti al 31/12/2011 - beati f						
Anno 2012						
2012						
2012						
2012						
2012						
2012						
2012						
2012						
2012						
2012						
2012						
2012						
2012						
Totale						
Quadratura OK!						

R.L.S.C.P.I.B.A.



CODICE MOD. CE	DETTAGLIO CONTRIBUTI IN ESERCIZIO	Atto	Data	Oggetto	Importo assegnato	Importo utilizzato	Codice conto
410101001000000000	Finanziamento di parte corrente (FSR indistinto)				0		
410101001500000000	Finanziamento di parte corrente ASSI (FSR indistinto)				0		
410101002000000000	Funzioni non tariffate (FSR indistinto)	DGR N. X/824/2013	25/10/2013	FUNZIONI NON TARIFFATE	1.900		
410101002500000000	Funzioni non tariffate per presidio servizi territoriali (FSR indistinto)				0		
410101004500000000	Contributo da destinare al finanziamento del PSSK, progetti obiettivi miglioramento qualità offerta e realizzazione piani di sviluppo regionali (FSR indistinto)				0		
410101005000000000	Contributi per obiettivi di piano sanitario nazionale (di parte corrente) (FSR indistinto)				0		
410101005500000000	Contributi da Regione (extra fondo) - Risorse aggiuntive da bilancio regionale a titolo di copertura LEA	DUG Sanità n. 9269/2	18/10/2012	AFERESI TERAPEUTICA	149		
410102001501000000	Contributi da Regione (extra fondo) - Risorse aggiuntive da bilancio regionale a titolo di copertura extra LEA				0		
410102001502000000					0		

DETTAGLIO ACQUISTI DI BENI SANITARI PER TIPOLOGIA DI DISTRIBUZIONE	Distribuzione		TOTALE
	Diretta	Per conto	
Prodotti farmaceutici ed emoderivati			0
Medicinali con AIC, ad eccezione di vaccini ed emoderivati di produzione regionale			0
Medicinali senza AIC			0
Emoderivati di produzione regionale			0
Prodotti dietetici			0
TOTALE	0	0	0

Codice Conto	PRESTAZIONI SANITARIE EROGATE IN REGIME DI INTRAMOEIA	Valore al 31/12/2011	Valore al 31/12/2012	Variazione	Variazione %
410201050001000000	Ricavi per prestazioni sanitarie intramoeia - Area ospedaliera	0	0	0	0
410201050002000000	Ricavi per prestazioni sanitarie intramoeia - Area specialistica	0	0	0	0
410201050003000000	Ricavi per prestazioni sanitarie intramoeia - Area sanità pubblica	0	0	0	0
410201050011000000	Ricavi per prestazioni sanitarie intramoeia - Consulenze (ex art. 35 c. 1 lett. c), d) ed ex art. 57-59)	0	0	0	0
410201050012000000	Ricavi per prestazioni sanitarie intramoeia - Consulenze (ex art. 35 c. 1 lett. c), d) ed ex art. 57-59) (Aziende sanitarie pubbliche della Regione)	0	0	0	0
410201050021000000	Ricavi per prestazioni sanitarie intramoeia - Altro	0	0	0	0
410201050022000000	Ricavi per prestazioni sanitarie intramoeia - Altro (Aziende sanitarie pubbliche della Regione)	0	0	0	0
	TOTALE RICAVI INTRAMOEIA	0	0	0	0
420101012001000000	Compartecipazione al personale per att. libero professionale intramoeia - Area ospedaliera	0	0	0	0
420101012001200000	Compartecipazione al personale per att. libero professionale intramoeia - Area specialistica pubblica	0	0	0	0
420101012001500000	Compartecipazione al personale per att. libero professionale intramoeia - Consulenze (ex art. 55 c. 1 lett. c), d) ed ex art. 57-59)	0	0	0	0
420101012002000000	Compartecipazione al personale per att. libero professionale intramoeia - Consulenze (ex art. 55 c. 1 lett. c), d) ed ex art. 57-59) (Aziende sanitarie pubbliche della Regione)	0	0	0	0
420101012003000000	Compartecipazione al personale per att. libero professionale intramoeia - Altro	0	0	0	0
420101012003500000	Compartecipazione al personale per att. libero professionale intramoeia - Altro (Aziende sanitarie pubbliche della Regione)	0	0	0	0
	TOTALE QUOTE RETROCESSE AL PERSONALE (ESCLUSO IRAP)	0	0	0	0
	Indennità di esclusività medica per attività di libera professione				
	IRAP relativa ad attività di libera professione (intramoeia)	0	0	0	0
	Costi diretti aziendali				
	Costi generali aziendali				
	Fondo di perequazione				
	TOTALE ALTRI COSTI INTRAMOEIA	0	0	0	0



Leasing finanziari attivi con fondi della Regione		0	0	0
Totale Leasing finanziari		0	0	0

	Codice Struttura da classificazione NSIS	Partita IVA / C. Fisc.	Tipologia di prestazione	Anno di competenza	Fatture da ricevere	Note di credito da ricevere	Budget / Tetto annuale	Importo liquidato / certificato	Importo rilevato in Co.Ge.	Importo delle note di credito richieste	Importo delle note di credito ricevute	Importo pagato
				2012	0	0	0	0	0	0	0	0
				2012								
				2012								
				2012								
				2012								
				2012								
				2012								
				2012								
				2012								
				2012								
				2012								
				2012								
				2012								
				2012								
				2012								
				2012								
				2012								
				2012								
				2012								
				2012								
				2012								
				2012								
				2012								
				2012								



Nome dell'Azienda	Codice	
AZIENDA REGIONALE EMERGENZA URGENZA (AREU)	991	
Dati in €/1.000		
CONTO ECONOMICO "ATTIVITA' EMERGENZA URGENZA EXTRAOSPEDALIERA"	Bilancio consuntivo al 2011	Bilancio consuntivo al 2012
(A) Valore della produzione		
1 - CONTRIBUTI IN C/ESERCIZIO		
2 - PROVENTI E RICAVI DIVERSI		
3 - CONCORSI, RECUPERI, RIMBORSI PER ATTIVITA' TIPICHE		
4 - COMPARTECIPAZIONE ALLA SPESA PER PRESTAZIONE SANITARIE		
5 - COSTI CAPITALIZZATI		
TOTALE A	-	-
(B) Costi della produzione		
1 - ACQUISTI DI BENI		
2 - ACQUISTI DI SERVIZI		
a) PRESTAZIONI SANITARIE DA PUBBLICO		
b) PRESTAZIONI SANITARIE DA PRIVATO		
c) PRESTAZIONI NON SANITARIE DA PUBBLICO		
d) PRESTAZIONI NON SANITARIE DA PRIVATO		
3 - MANUTENZIONE E RIPARAZIONE		
4 - GODIMENTO DI BENI DI TERZI		
5 - PERSONALE SANITARIO		12
6 - PERSONALE PROFESSIONALE		
7 - PERSONALE TECNICO		
8 - PERSONALE AMMINISTRATIVO		
9 - ONERI DIVERSI DI GESTIONE		
10 - AMMORTAMENTI DELLE IMMOBILIZZAZIONI IMMATERIALI		
11 - AMMORTAMENTO DEI FABBRICATI		
a) AMMORTAMENTO FABBRICATI DISPONIBILI		
b) AMMORTAMENTO FABBRICATI INDISPONIBILI		
12 - AMMORTAMENTI DELLE ALTRE IMMOBILIZZAZIONI MATERIALI		
13 - SVALUTAZIONE DEI CREDITI		
14 - VARIAZIONE DELLE RIMANENZE		
a) VARIAZIONE RIMANENZE SANITARIE		
b) VARIAZIONE RIMANENZE NON SANITARIE		
15 - ACCANTONAMENTI TIPICI DELL'ESERCIZIO		
TOTALE B	-	12
Differenza tra valore e costi della produzione (A-B)	-	12
(C) Proventi e oneri finanziari		
1 - INTERESSI ATTIVI		
2 - ALTRI PROVENTI		
3 - INTERESSI PASSIVI		
4 - ALTRI ONERI		
TOTALE C	-	-
(D) Rettifiche di valore di attività finanziarie	-	-
1 - RIVALUTAZIONI		
2 - SVALUTAZIONI		
(E) Proventi e oneri straordinari		
1 - MINUSVALENZE		
2 - PLUSVALENZE		
3 - ACCANTONAMENTI NON TIPICI DELL'ATTIVITA' SANITARIA		
4 - CONCORSI, RECUPERI, RIMBORSI PER ATTIVITA' NON TIPICHE		
5 - SOPRAVVVENIENZE E INSUSSISTENZE ATTIVE		
6 - SOPRAVVVENIENZE E INSUSSISTENZE PASSIVE		
TOTALE E	-	-
Risultato prima delle imposte (A-B+C+D+E)	-	12
IMPOSTE E TASSE		
UTILE O PERDITA DI ESERCIZIO	-	12
RIEPILOGO:		
TOTALE RICAVI (AL NETTO CAPITALIZZATI)	-	-
TOTALE COSTI (AL NETTO CAPITALIZZATI)	-	12
RISULTATO	-	12

Nome dell'Azienda	Codice	
AZIENDA REGIONALE EMERGENZA URGENZA (AREU)	991	
Dati in €/1.000		
CONTO ECONOMICO "ATTIVITA' LIBERO-PROFESSIONALE"	Bilancio consuntivo al 2011	Bilancio consuntivo al 2012
(A) Valore della produzione		
1 - CONTRIBUTI IN C/ESERCIZIO		
2 - PROVENTI E RICAVI DIVERSI	-	-
6 a) Ricavi per Libera professione	-	-
6 b) Altri ricavi per prestazioni sanitarie		
3 - CONCORSI, RECUPERI, RIMBORSI PER ATTIVITA' TIPICHE		
4 - COMPARTICIPAZIONE ALLA SPESA PER PRESTAZIONE SANITARIE		
5 - COSTI CAPITALIZZATI		
TOTALE A	-	-
(B) Costi della produzione		
1 - ACQUISTI DI BENI		
2 - ACQUISTI DI SERVIZI		
a) PRESTAZIONI SANITARIE DA PUBBLICO		
b) PRESTAZIONI SANITARIE DA PRIVATO	-	-
2 b.1) Costi per Libera professione	-	-
2 b.1) Altri costi sanitari da privato		
c) PRESTAZIONI NON SANITARIE DA PUBBLICO		
d) PRESTAZIONI NON SANITARIE DA PRIVATO		
3 - MANUTENZIONE E RIPARAZIONE		
4 - GODIMENTO DI BENI DI TERZI		
5 - PERSONALE SANITARIO		
6 - PERSONALE PROFESSIONALE		
7 - PERSONALE TECNICO		
8 - PERSONALE AMMINISTRATIVO		
9 - ONERI DIVERSI DI GESTIONE		
10 - AMMORTAMENTI DELLE IMMOBILIZZAZIONI IMMATERIALI		
11 - AMMORTAMENTO DEI FABBRICATI		
a) AMMORTAMENTO FABBRICATI DISPONIBILI		
b) AMMORTAMENTO FABBRICATI INDISPONIBILI		
12 - AMMORTAMENTI DELLE ALTRE IMMOBILIZZAZIONI MATERIALI		
13 - SVALUTAZIONE DEI CREDITI		
14 - VARIAZIONE DELLE RIMANENZE		
a) VARIAZIONE RIMANENZE SANITARIE		
b) VARIAZIONE RIMANENZE NON SANITARIE		
15 - ACCANTONAMENTI TIPICI DELL'ESERCIZIO		
TOTALE B	-	-
Differenza tra valore e costi della produzione (A-B)	-	-
(C) Proventi e oneri finanziari		
1 - INTERESSI ATTIVI		
2 - ALTRI PROVENTI		
3 - INTERESSI PASSIVI		
4 - ALTRI ONERI		
TOTALE C	-	-
(D) Rettifiche di valore di attività finanziarie		
1 - RIVALUTAZIONI		
2 - SVALUTAZIONI		
(E) Proventi e oneri straordinari		
1 - MINUSVALENZE		
2 - PLUSVALENZE		
3 - ACCANTONAMENTI NON TIPICI DELL'ATTIVITA' SANITARIA		
4 - CONCORSI, RECUPERI, RIMBORSI PER ATTIVITA' NON TIPICHE		
5 - SOPRAVVIVENENZE E INSUSSISTENZE ATTIVE		
6 - SOPRAVVIVENENZE E INSUSSISTENZE PASSIVE		
TOTALE E	-	-
Risultato prima delle imposte (A-B+C+D+E)	-	-
IMPOSTE E TASSE		
a) Irap su attività libero professionale	-	-
b) Altre imposte e tasse	-	-
UTILE O PERDITA DI ESERCIZIO	-	-
RIEPILOGO:		
TOTALE RICAVI (AL NETTO CAPITALIZZATI)	-	-
TOTALE COSTI (AL NETTO CAPITALIZZATI)	-	-
RISULTATO	-	-

VALIDAZIONE PRESTAZIONI SANITARIE - ANNO 2012

(valori in migliaia di Euro)

991-AZIENDA REGIONALE EMERGENZA URGENZA (AREU)

Descrizione	Bilancio Consuntivo - Attività Sanitaria 2011	Bilancio Consuntivo - Attività Sanitaria 2012
ricavi per prestazioni drg per lombardi: CONTRATTO	€.	
ricavi per prestazioni drg per lombardi: EXTRABUDGET	€.	
Prestazioni di ricovero: Parziale per Lombardi	€.	-
ricavi per prestazioni drg extraregionale (Mobilità attiva in compensazione)	€.	
ricavi per prestazioni drg relativo agli stranieri	€.	
Prestazioni di ricovero: Parziale per non Lombardi	€.	-
TOTALE PRESTAZIONI DI RICOVERO	€.	-

Quadratura con NI-SAN	€.	-	-
------------------------------	----	---	---

Differenza	€.	0	0
-------------------	----	---	---

Descrizione	Bilancio Consuntivo - Attività Sanitaria 2011	Bilancio Consuntivo - Attività Sanitaria 2012
ricavi per prestazioni attivita' ambulatoriale per lombardi: CONTRATTO	€.	
ricavi per prestazioni attivita' ambulatoriale per lombardi: EXTRABUDGET	€.	
Prestazioni di ambulatoriale: Parziale per Lombardi	€.	-
ricavi per prestazioni attivita' ambulatoriale per extra regione (Mobilità attiva in compensazione)	€.	
ricavi per prestazioni attivita' ambulatoriale per stranieri	€.	
ricavi per prestazioni attivita' ambulatoriale per carcerati	€.	
Prestazioni di ambulatoriale: Parziale per non Lombardi	€.	-
TOTALE PRESTAZIONI DI AMBULATORIALE	€.	-

Quadratura con NI-SAN	€.	-	-
------------------------------	----	---	---

Differenza	€.	0	0
-------------------	----	---	---

Descrizione	Bilancio Consuntivo - Attività Sanitaria 2011	Bilancio Consuntivo - Attività Sanitaria 2012
ricavi per prestazioni di "screening" per lombardi	€.	
ricavi per prestazioni di "screening" per extra regione (Mobilità attiva in compensazione)	€.	
ricavi per prestazioni di "screening" per stranieri	€.	
TOTALE PRESTAZIONI DI SCREENING	€.	-

Quadratura con NI-SAN	€.	-	-
------------------------------	----	---	---

Differenza	€.	0	0
-------------------	----	---	---

Descrizione	Bilancio Consuntivo - Attività Sanitaria 2011	Bilancio Consuntivo - Attività Sanitaria 2012
ricavi per Neuro-psichiatria Infantile (Uonpia) per lombardi	€.	
ricavi per Neuro-psichiatria Infantile (Uonpia) per Extraregione (Mobilità attiva in compensazione)	€.	
ricavi per Neuro-psichiatria Infantile (Uonpia) per Stranieri	€.	
TOTALE PRESTAZIONI DI NEUROPSICHIATRIA INFANTILE	€.	-

Quadratura con NI-SAN	€.	-	-
------------------------------	----	---	---

Differenza	€.	0	0
-------------------	----	---	---



Descrizione	Bilancio Consuntivo - Attività Sanitaria 2011	Bilancio Consuntivo - Attività Sanitaria 2012
ricavi per attività' di psichiatria (circ. 46/san) per lombardi	€.	
ricavi per attività' di psichiatria (circ. 46/san) per Extraregione (Mobilità non soggetta a compensazione)	€.	
ricavi per attività' di psichiatria (circ. 46/san) stranieri	€.	
TOTALE PRESTAZIONI DI PSICHIATRIA	€.	-
Quadratura con NI-SAN	€.	-
Differenza	€.	0

Descrizione	Bilancio Consuntivo - Attività Sanitaria 2011	Bilancio Consuntivo - Attività Sanitaria 2012
ricavi per farmaci File F per lombardi	€.	
ricavi per farmaci File F per Extraregione (Mobilità attiva in compensazione)	€.	
ricavi per i farmaci File F per stranieri	€.	
ricavi per i farmaci File F per carcerati (per conto Istituti penitenziari)	€.	
TOTALE PRESTAZIONI DI FILE F	€.	-
Quadratura con NI-SAN	€.	-
Differenza	€.	0

Descrizione	Bilancio Consuntivo - Attività Sanitaria 2011	Bilancio Consuntivo - Attività Sanitaria 2012
ricavi per farmaci erogati in "Doppio Canale" per lombardi	€.	
ricavi per farmaci erogati in "Doppio Canale" per Extraregione (Mobilità attiva in compensazione)	€.	
ricavi per farmaci erogati in "Doppio Canale" per stranieri	€.	
TOTALE PRESTAZIONI DI DOPPIO CANALE	€.	-
Quadratura con NI-SAN	€.	-
Differenza	€.	0

Descrizione	Bilancio Consuntivo - Attività Sanitaria 2011	Bilancio Consuntivo - Attività Sanitaria 2012
ricavi per farmaci erogati in "Primo ciclo" per lombardi	€.	
ricavi per farmaci erogati in "Primo ciclo" per Extraregione (Mobilità attiva in compensazione)	€.	
ricavi per farmaci erogati in "Primo ciclo" per stranieri	€.	
TOTALE PRESTAZIONI DI PRIMO CICLO	€.	-
Quadratura con NI-SAN	€.	-
Differenza	€.	0

Il Direttore Generale Azienda Ospedaliera/Fondazione IRCCS

per Validazione
prestazioni ASL
territorialmente
competente





Dettaglio nota integrativa di: AZIENDA REGIONALE EMERGENZA URGENZA (AREU) - Consuntivo 2012

(Valori in migliaia di Euro)

Table with columns: COD. COE, TOTALE N.L., TOTALE FONDICIONE, and columns for various regions (ASL BERGAMO, ASL BRESCIA, ASL COMO, ASL CREMONA, ASL LECCO, ASL LODI, ASL MANTOVA, ASL MILANO, ASL MILANO 1, ASL MILANO 2, ASL MILANO 3, ASL MONZA E BIANCA, ASL PAVIA, ASL SONDRIO, ASL VARESE). Rows include sections like 'Voti Stato Patrimoniale Attivo', 'Voti Stato Patrimoniale Passivo', 'A.1. Contributi in conto esercizio', 'A.2. Proventi e ricavi diversi', 'A.3. Concorsi, recuperi, rimborsi per attività tipiche', 'B.1. Acquisti di beni', 'B.2. Acquisti di servizi', 'B.3. Manutenzione e riparazione (ordinaria e straordinaria)', and 'B.4. Godimento di beni di terzi'.





Dettaglio nota integrativa di: AZIENDA REGIONALE EMERGENZA URGENZA (AREU) - Consuntivo 2012		(Valori in migliaia di Euro)																		
		951	952	953	954	955	956	957	958	959	960	962	963	964	965	966	967	968	969	970
Voci Stato Patrimoniale Attivo																				
Crediti da Aziende Sanitarie Locali della Regione per mobilità intraregionale in compensazione																				
Crediti da Aziende Sanitarie Locali della Regione per mobilità non in compensazione																				
Crediti da Aziende Sanitarie Locali della Regione																				
Crediti da Aziende Ospedaliere della Regione																				
Crediti da IRCCS e Fondazioni di diritto pubblico della Regione																				
Ratei attivi verso Asl/Ao/Fondazioni della Regione																				
Riscconti attivi v/Aziende sanitarie pubbliche della Regione																				
Voci Stato Patrimoniale Passivo																				
Debiti v/ASL della Regione - per quota FSR																				
Debiti v/AZ. Ospedaliere della Regione - per quota FSR																				
Debiti v/Irccs - Fondazioni di dir. Pubblico della Regione - per quota FSR																				
Debiti v/Aziende sanitarie pubbliche della Regione - per finanziamento sanitario aggiuntivo corrente LEA																				
Debiti v/Aziende sanitarie pubbliche della Regione - per finanziamento sanitario aggiuntivo corrente extra LEA																				
Debiti verso Aziende Sanitarie Locali della Regione per mobilità intraregionale																				
Debiti v/Aziende sanitarie pubbliche della Regione - per mobilità non in compensazione																				
Debiti verso Aziende Sanitarie Locali della Regione																				
Debiti verso Aziende Ospedaliere della Regione																				
Debiti verso Irccs e Fondazioni di diritto pubblico della Regione																				
Debiti v/Aziende sanitarie pubbliche della Regione per versamenti c/patrimonio netto																				
Debiti in corso Asl/Ao/Fondazioni della Regione																				
Debiti in corso altre Aziende sanitarie Extraregionali																				
Ratei passivi verso Asl/Ao/Fondazioni della Regione																				
Riscconti attivi v/Aziende sanitarie pubbliche della Regione																				
A.1) Contributi in conto esercizio																				
Contributi vincolati da Asl/Ao/Fondazioni della regione (extra fondo)																				
Altri contributi da Asl/Ao/Fondazioni della regione (extra fondo)																				
A.2) Proventi e ricavi diversi																				
ricavi per prestazioni dirg per la Asl di appartenenza																				
ricavi per prestazioni dirg per altre Asl lombarde																				
ricavi per prestazioni attività ambulatoriale per la Asl di appartenenza																				
ricavi per prestazioni attività ambulatoriale per altre Asl lombarde																				
ricavi per prestazioni di "screening" Asl di appartenenza																				
ricavi per prestazioni di "screening" altre Asl della regione																				
ricavi per Neuro-psichiatria Infantile (Uonpia) per la Asl di appartenenza																				
ricavi per Neuro-psichiatria Infantile (Uonpia) per altre Asl lombarde																				
ricavi per attività di psichiatra (circa 46/anni) per la Asl di appartenenza																				
ricavi per attività di psichiatra (circa 46/anni) per altre Asl lombarde																				
ricavi per farmaci File F per la Asl di appartenenza																				
ricavi per farmaci File F per altre Asl lombarde																				
ricavi per farmaci File F per casei (per conto Istituti penitenziari)																				
ricavi per farmaci erogati in "Doppio Canale" per Asl di appartenenza																				
ricavi per farmaci erogati in "Doppio Canale" per altre Asl lombarde																				
ricavi per farmaci erogati in "Primo ciclo" per Asl di appartenenza																				
ricavi per farmaci erogati in "Primo ciclo" per altre Asl lombarde																				
Prestazioni di servizi MMG, PLS, Continuità assistenziale per Asl di appartenenza																				
Prestazioni di servizi MMG, PLS, Continuità assistenziale per altre Asl lombarde																				
Prestazioni servizi farmaceutica convenzionata per Asl di appartenenza																				
Prestazioni servizi farmaceutica convenzionata per altre Asl lombarde																				
Prestazioni termali per Asl di appartenenza																				
Prestazioni termali per altre Asl lombarde																				
Prestazioni di trasporto ambulanze ed elisoccorso per Asl di appartenenza																				
Prestazioni di trasporto ambulanze ed elisoccorso per Asl/AO/Irccs della Regione																				
Altre prestazioni sanitarie v/Asl di appartenenza																				
Altre prestazioni sanitarie verso altre Asl/Ao/Fondazioni lombarde																				
Ricavi per Voucher socio-sanitari Asl della Regione																				
Altre prestazioni socio sanitarie verso altre Asl/Ao/Fondazioni lombarde																				
Ricavi per consulenza sanitaria per Asl di appartenenza																				
Ricavi per consulenza sanitaria, visite Asl/Ao-Fondazioni della Regione																				
Ricavi per servizi di consulenza sanitaria in area pagamento (art. 55 c.1 lett. c) d) ed ex art. 57-58 CCNL) verso Asl/Ao-Fondazioni della Regione																				
Ricavi per prestazioni sanitarie intramoenia - Altro verso Asl/Ao-Fondazioni della Regione																				
Ricavi di ASL per attività di prevenzione, salute ambiente di lavoro, igiene pubblica ed ambientale verso Asl/Ao/Fondazioni della Regione																				
Ricavi di ASL per sanzioni amministrative art. 12-bis, L.R. 31/1997 Asl/Ao/Fondazioni della Regione																				
Ricavi per formazione verso Asl/Ao/Fondazioni della Regione																				
Altri ricavi per prestazioni non sanitarie verso Asl/Ao/Fondazioni della Regione																				
Altri proventi diversi verso Asl/Ao/Fondazioni della Regione																				
A.3) Concorsi, recuperi, rimborsi per attività tipiche																				
Rimborso personale comandato e convenzionato c/o Asl/Ao/Fondazioni della Regione																				
Rimborso per Cessione di farmaci ed emoderivati verso Asl/Ao/Fondazioni della Regione [ESCLUSI EMODERIVATI GESTITI VIA CONSORZIO INTERREGIONALE]																				
Rimborsi per Cessione emoderivati verso Asl/Ao/Fondazioni della Regione [SOLAMENTE OVE GESTITI NELL'AMBITO DEL CONSORZIO INTERREGIONALE]																				
Rimborso per Cessione di sangue ed emocomponenti verso Asl/Ao/Fondazioni della Regione																				
Rimborso per acquisto altri beni da parte di Asl/Ao/Fondazioni della Regione [per input vedi Dett. Cons]																				
Altri concorsi, recuperi e rimborsi per attività tipiche da parte di Asl/Ao/Fondazioni della Regione																				
B.1) Acquisti di beni																				
Farmaceutici: Specialità Medicinali da Asl/Ao/Fondazioni della Regione																				
Farmaceutici: Specialità Medicinali (Doppio Canale ex Nota CUF 37) da Asl/Ao/Fondazioni della Regione																				
Farmaceutici: Ossigeno da Asl/Ao/Fondazioni della Regione																				
Farmaceutici: Ossigeno (Doppio Canale) da Asl/Ao/Fondazioni della Regione																				
Emoderivati da Asl/Ao/Fondazioni della Regione [ESCLUSI EMODERIVATI GESTITI VIA CONSORZIO INTERREGIONALE]																				
Emoderivati da Asl/Ao/Fondazioni della Regione [SOLAMENTE OVE GESTITI NELL'AMBITO DEL CONSORZIO INTERREGIONALE]																				
Emoderivati (Doppio Canale ex Nota CUF 37) da Asl/Ao/Fondazioni della Regione																				
Sangue ed emocomponenti da Asl/Ao/Fondazioni della Regione																				
Altri beni e prodotti sanitari (escluso Specialità medicinali, ossigeno, emoderivati e sangue) da Asl/Ao/Fondazioni della Regione [per input vedi Dett. Cons]																				
Altri beni non sanitari da Asl/Ao/Fondazioni della Regione																				
B.2) Acquisti di servizi																				
acquisto di prestazioni ambulatoriali da strutture pubbliche ubicate nel proprio territorio: AO/ASL/Fondazioni pubbliche																				
acquisto di prestazioni ambulatoriali in strutture pubbliche ubicate in altre province della Lombardia: AO/ASL/Fondazioni pubbliche																				
Prestazioni di "screening" in strutture pubbliche ubicate nel proprio territorio: AO/ASL/Fondazioni pubbliche																				
Prestazioni di "screening" in strutture pubbliche ubicate in altre province della Lombardia: AO/ASL/Fondazioni pubbliche																				
acquisto di prestazioni di Neuro-psichiatria Infantile (Uonpia) in strutture pubbliche ubicate nel proprio territorio: AO/ASL/Fondazioni pubbliche																				
acquisto di prestazioni di Neuro-psichiatria Infantile (Uonpia) in strutture pubbliche ubicate nel proprio territorio: AO/ASL/Fondazioni pubbliche																				
acquisto di Dirg da strutture pubbliche ubicate nel proprio territorio: AO/Fondazioni pubbliche																				
acquisto di Dirg da strutture pubbliche ubicate in altre province della Lombardia: ASL/AO/Fondazioni pubbliche																				
acquisto di prestazioni di psichiatra in strutture pubbliche ubicate nel proprio territorio: AO/Fondazioni pubbliche																				
acquisto di prestazioni di psichiatra in strutture pubbliche ubicate in altre province lombarde: ASL/AO/Fondazioni pubbliche																				
acquisto farmaci file F da strutture pubbliche ubicate nel proprio territorio: AO/Fondazioni pubbliche																				
acquisto farmaci file F da strutture pubbliche ubicate in altre province della Regione: ASL/AO/Fondazioni pubbliche																				
acquisto farmaci file F da istituti penitenziari (anche per il tramite di AO/Fondazioni pubbliche)																				
acquisto farmaci "Doppio canale" (ex Nota CUF 37 più ossigeno) da strutture pubbliche ubicate nel proprio territorio (rimborso farmaco più servizi): AO/Fondazioni pubbliche																				
acquisto farmaci "Doppio canale" (ex Nota CUF 37 più ossigeno) da strutture pubbliche ubicate in altre province (rimborso farmaco più servizi): ASL/AO/Fondazioni pubbliche																				
acquisto farmaci "Primo Ciclo" da strutture pubbliche ubicate nel proprio territorio: AO/Fondazioni pubbliche																				
acquisto farmaci "Primo Ciclo" da strutture pubbliche ubicate in altre province della Regione: AO/Fondazioni pubbliche																				
Acquisto di voucher socio-sanitari da ASL/AO/Fondazioni della Regione																				
altri acquisti di prestazioni di servizi socio sanitari da ASL/AO/Fondazioni della Regione																				
altri acquisti di prestazioni di servizi socio assistenziali da ASL/AO/Fondazioni della Regione																				
Servizi di consulenza sanitaria in area pagamento (art. 55 c.1 lett. c) d) ed ex art. 57-58 CCNL) - attività v/Asl-Ao-Fondazioni della Regione																				
Servizi di consulenza sanitaria in area pagamento (art. 55 c.2 CCNL) v/Asl-Ao-Fondazioni della Regione																				
Altre Contribuzioni Passive e sussidi verso altre Asl/Ao/Fondazioni della regione																				
Consulenze sanitarie da ASL/AO/Fondazioni della Regione																				
Consulenze socio-sanitarie da Asl/Ao/Fondazioni della Regione																				
Consulenze scientifiche da Asl/Ao/Fondazioni della Regione																				
Rimborso degli oneri stipendiali del personale sanitario che presta servizio in azienda in posizione di comando in Asl/Ao/Fondazioni della Regione																				
Altre prestazioni per servizi sanitari da ASL/AO/Fondazioni della Regione																				
Altre prestazioni per servizi sanitari da ASL/AO/Fondazioni della Regione																				
Acquisto di altri servizi non sanitari da Asl/Ao/Fondazioni della Regione																				
Consulenze non sanitarie da ASL/AO/Fondazioni della Regione																				
Rimborso degli oneri stipendiali del personale non sanitario che presta servizio in azienda in posizione di comando in ASL/AO/Fondazioni della Regione																				
Formazione esternalizzata da ASL/AO/Fondazioni della Regione																				
B.3) Manutenzione e riparazione (ordinaria e straordinaria)																				
Manutenzioni e riparazioni da Asl/Ao/Fondazioni della Regione																				
B.4) Godimento di beni di terzi																				
Locazioni e noleggi da Asl/Ao/Fondazioni della Regione																				
B.5) Oneri diversi di gestione																				
Indennità, rimborso spese e oneri sociali per il direttore generale, direttore sanitario, direttore amministrativo e componenti del collegio sindacale v/Asl-Ao-Fondazioni della Regione																				
Indennità, rimborso spese e oneri sociali per il direttore scientifico e carico del Bilancio ricerca v/Asl-Ao-Fondazioni di Regione																				
Indennità, rimborso spese e oneri sociali per il direttore sociale e carico del Bilancio sociale v/ASL-AO-Fondazioni di Regione																				
Sanzioni verso ASL della Regione																				
C.1) Interessi attivi																				
Interessi attivi verso Asl-Ao-Fondazioni della Regione																				
C.2) Interessi passivi																				
Interessi passivi verso Asl-Ao-Fondazioni della Regione																				
E.1) Proventi straordinari																				
Plusvalenze da Asl/Ao-Fondazioni della Regione																				
Sopravvenienze e insussistenze attive verso ASL/AO/Fondazioni della Regione																				
E.2) Oneri straordinari																				
Minusvalenze da Asl-Ao-Fondazioni della Regione																				
Sopravvenienze e insussistenze passive verso ASL/AO/Fondazioni della Regione relative alla mobilità intraregionale																				
Altre sopravvenienze e insussistenze passive verso ASL/AO/Fondazioni della Regione																				



COD_COGE	<p align="center">Dettaglio nota integrativa di: AZIENDA REGIONALE EMERGENZA URGENZA (AREU) - Consuntivo 2012</p> <p align="center"><i>(Valori in migliaia di Euro)</i></p>							Codice Azienda	301	302	303	304	305	306	307	308		
	TOTALE N.I.	991	TOTALE FOGLIO CONS															
	Dettagli della voce:																	
410302004001000000	Rimborso per acquisto altri beni da parte di Asl/Ao/Fondazioni della Regione							€										
	Dispositivi medici							€										
	Dispositivi medici impiantabili attivi							€										
	Dispositivi medico diagnostici in vitro (IVD)							€										
	Prodotti dietetici							€										
	Materiali per la profilassi (vaccini)							€										
	Prodotti chimici							€										
	Materiali e prodotti per uso veterinario							€										
	Altri beni e prodotti sanitari:							€										
	Totale dettaglio rimborsati per beni sanitari							€										
	Prodotti alimentari							€										
	Materiali di guardaroba, di pulizia e di convivenza in genere							€										
	Combustibili, carburanti e lubrificanti							€										
	Supporti informatici e cancelleria							€										
	Materiale per la manutenzione							€										
	Altri beni e prodotti non sanitari:							€										
	Totale dettaglio rimborsati per beni non sanitari							€										
	Totale dettaglio rimborsi (Altri)							€										
	Quadratura							€										
								€	0									
	Dettagli della voce:							€										
420051080081000000	Altri beni e prodotti sanitari (escluso Specialità medicinali, ossigeno, emoderivati e sangue) da Asl/Ao/Fondazioni della Regione							€										
	Dispositivi medici							€										
	Dispositivi medici impiantabili attivi							€										
	Dispositivi medico diagnostici in vitro (IVD)							€										
	Prodotti dietetici							€										
	Materiali per la profilassi (vaccini)							€										
	Prodotti chimici							€										
	Materiali e prodotti per uso veterinario							€										
	Altri beni e prodotti sanitari:							€										
	Totale dettaglio acquisiti per altri beni e prodotti sanitari							€										
420052080081000000	Altri beni non sanitari da Asl/Ao/Fondazioni della Regione							€										
	Prodotti alimentari							€										
	Materiali di guardaroba, di pulizia e di convivenza in genere							€										
	Combustibili, carburanti e lubrificanti							€										
	Supporti informatici e cancelleria							€										
	Materiale per la manutenzione							€										
	Altri beni e prodotti non sanitari:							€										
	Totale dettaglio acquisiti per altri beni non sanitari							€										
	Quadratura							€										
								€	0									

COD_COGE

Dettaglio nota integrativa di: AZIENDA REGIONALE EMERGENZA URGENZA (AREU) - Consuntivo 2012

(Valori in migliaia di Euro)



Dettaglio nota integrativa di: AZIENDA REGIONALE EMERGENZA URGENZA (AREU) - Consuntivo 2012

(Valori in migliaia di Euro)

	309	310	311	312	313	314	315	951	952	953	954	955	956	957
Dettagli della voce:														
Rimborso per acquisto altri beni da parte di Asl/Ao/Fondazioni della Regione	€													
Dispositivi medici	€													
Dispositivi medici impiantabili attivi	€													
Dispositivi medico diagnostici in vitro (IVD)	€													
Prodotti dietetici	€													
Materiali per la profilassi (vaccini)	€													
Prodotti chimici	€													
Materiali e prodotti per uso veterinario	€													
Altri beni e prodotti sanitari:	€													
Totale dettaglio rimborsi per beni sanitari	€													
Prodotti alimentari	€													
Materiali di guardaroba, di pulizia e di convivenza in genere	€													
Combustibili, carburanti e lubrificanti	€													
Supporti informatici e cancelleria	€													
Materiale per la manutenzione	€													
Altri beni e prodotti non sanitari:	€													
Totale dettaglio rimborsi per beni non sanitari	€													
Totale dettaglio rimborsi (Altri)	€													
Dettagli della voce:														
Altri beni e prodotti sanitari (escluso Specialità medicinali, ossigeno, emoderivati e sangue) da Asl/Ao/Fondazioni della Regione	€													
Dispositivi medici	€													
Dispositivi medici impiantabili attivi	€													
Dispositivi medico diagnostici in vitro (IVD)	€													
Prodotti dietetici	€													
Materiali per la profilassi (vaccini)	€													
Prodotti chimici	€													
Materiali e prodotti per uso veterinario	€													
Altri beni e prodotti sanitari:	€													
Totale dettaglio acquisti per altri beni e prodotti sanitari	€													
Altri beni non sanitari da Asl/Ao/Fondazioni della Regione	€													
Prodotti alimentari	€													
Materiali di guardaroba, di pulizia e di convivenza in genere	€													
Combustibili, carburanti e lubrificanti	€													
Supporti informatici e cancelleria	€													
Materiale per la manutenzione	€													
Altri beni e prodotti non sanitari:	€													
Totale dettaglio acquisti per altri beni non sanitari	€													



Dettaglio nota integrativa di: AZIENDA REGIONALE EMERGENZA URGENZA (AREU) - Consuntivo 2012

		(Valori in migliaia di Euro)													
		958	959	960	962	963	964	965	966	967	968	969	970	971	972
Dettagli della voce:															
Rimborso per acquisto altri beni da parte di Asl/Ao/Fondazioni della Regione	€														
Dispositivi medici	€														
Dispositivi medici impiantabili attivi	€														
Dispositivi medico diagnostici in vitro (IVD)	€														
Prodotti dietetici	€														
Materiali per la profilassi (vaccini)	€														
Prodotti chimici	€														
Materiali e prodotti per uso veterinario	€														
Altri beni e prodotti sanitari:	€														
Totale dettaglio rimborsi per beni sanitari	€	-	-	-	-	-	-	-	-	-	-	-	-	-	-
Prodotti alimentari	€														
Materiali di guardaroba, di pulizia e di convivenza in genere	€														
Combustibili, carburanti e lubrificanti	€														
Supporti informatici e cancelleria	€														
Materiale per la manutenzione	€														
Altri beni e prodotti non sanitari:	€														
Totale dettaglio rimborsi per beni non sanitari	€	-	-	-	-	-	-	-	-	-	-	-	-	-	-
Totale dettaglio rimborsi (Altri)	€	-	-	-	-	-	-	-	-	-	-	-	-	-	-
Dettagli della voce:															
Altri beni e prodotti sanitari (escluso Specialità medicinali, ossigeno, emoderivati e sangue) da Asl/Ao/Fondazioni della Regione	€														
Dispositivi medici	€														
Dispositivi medici impiantabili attivi	€														
Dispositivi medico diagnostici in vitro (IVD)	€														
Prodotti dietetici	€														
Materiali per la profilassi (vaccini)	€														
Prodotti chimici	€														
Materiali e prodotti per uso veterinario	€														
Altri beni e prodotti sanitari:	€														
Totale dettaglio acquisti per altri beni e prodotti sanitari	€	-	-	-	-	-	-	-	-	-	-	-	-	-	-
Totale dettaglio acquisti per altri beni non sanitari	€	-	-	-	-	-	-	-	-	-	-	-	-	-	-



Dettaglio nota integrativa di: AZIENDA REGIONALE EMERGENZA URGENZA (AREU) - Consuntivo 2012

(Valori in migliaia di Euro)

	973	974	975	976	977	978	979	980	981	920	922	923	924	925
Dettagli della voce:														
Rimborso per acquisto altri beni da parte di Asl/Ao/Fondazioni della Regione	€													
Dispositivi medici	€													
Dispositivi medici impiantabili attivi	€													
Dispositivi medico diagnostici in vitro (IVD)	€													
Prodotti dietetici	€													
Materiali per la profilassi (vaccini)	€													
Prodotti chimici	€													
Materiali e prodotti per uso veterinario	€													
Altri beni e prodotti sanitari:	€													
Totale dettaglio rimborsi per beni sanitari	€													
Prodotti alimentari	€													
Materiali di guardaroba, di pulizia e di convivenza in genere	€													
Combustibili, carburanti e lubrificanti	€													
Supporti informatici e cancelleria	€													
Materiale per la manutenzione	€													
Altri beni e prodotti non sanitari:	€													
Totale dettaglio rimborsi per beni non sanitari	€													
Totale dettaglio rimborsi (Altri)	€													
Dettagli della voce:														
Altri beni e prodotti sanitari (escluso Specialità medicinali, ossigeno, emoderivati e sangue) da Asl/Ao/Fondazioni della Regione	€													
Dispositivi medici	€													
Dispositivi medici impiantabili attivi	€													
Dispositivi medico diagnostici in vitro (IVD)	€													
Prodotti dietetici	€													
Materiali per la profilassi (vaccini)	€													
Prodotti chimici	€													
Materiali e prodotti per uso veterinario	€													
Altri beni e prodotti sanitari:	€													
Totale dettaglio acquisti per altri beni e prodotti sanitari	€													
Totale dettaglio acquisti per altri beni non sanitari	€													



Fondo rischi connessi all'acquisto di prestazioni sanitarie da privato	0	0	0	0			0	0
Fondo rischi per copertura diretta dei rischi (autoassicurazione)	0	0	0	0			0	0
Altri fondi rischi	0	0	0	0			0	0
B.III) FONDI DA DISTRIBUIRE	0	0	0	0	0	0	0	0
FSR indistinto da distribuire	0	0	0	0			0	0
FSR vincolato da distribuire	0	0	0	0			0	0
Fondo per ripiano disavanzi pregressi	0	0	0	0			0	0
Fondo finanziamento sanitario aggiuntivo corrente LEA	0	0	0	0			0	0
Fondo finanziamento sanitario aggiuntivo corrente extra LEA	0	0	0	0			0	0
Fondo finanziamento per ricerca	0	0	0	0			0	0
Fondo finanziamento per investimenti	0	0	0	0			0	0
B.IV) QUOTE INUTILIZZATE CONTRIBUTI	0	4.082	0	4.082	0	0	0	4.082
Quote inutilizzate contributi da Regione o Prov. Aut. per quota F.S. vincolato	0	3.950	0	3.950			0	3.950
Quote inutilizzate contributi vincolati da soggetti pubblici (extra fondo)	0	30	0	30			0	30
Quote inutilizzate contributi per ricerca	0	0	0	0			0	0
Quote inutilizzate contributi vincolati da privati	0	102	0	102			0	102
B.V) ALTRI FONDI PER ONERI E SPESE	477	359	428	310	0	0	428	310
Fondi integrativi pensione	0	0	0	0			0	0
Fondi rinnovi contrattuali	28	338	0	310			0	310
Altri fondi per oneri e spese	449	21	428	0			428	0
C) TRATTAMENTO FINE RAPPORTO	0	0	0	0	0	0	0	0
C.I) FONDO PER PREMI OPEROSITA' MEDICI SUMAI	0	0	0	0	0	0	0	0
C.II) FONDO PER TRATTAMENTO DI FINE RAPPORTO DIPENDENTI	0	0	0	0	0	0	0	0
D) DEBITI	20.374	16.418	4.323	367	0	0	4.323	367
Debiti per mutui passivi	0	0	0	0			0	0
Debiti verso Stato	0	0	0	0			0	0
Debiti verso Regione e provincia autonoma	0	0	0	0			0	0
Debiti verso Comune	58	50	8	0			8	0
Debiti verso Aziende sanitarie pubbliche	12.112	7.806	4.306	0			4.306	0
Debiti verso Arpa e partecipate regionali	0	0	0	0			0	0
Debiti verso Fornitori	7.861	8.201	0	340			0	340
Debiti verso Istituto Tesoriere	0	0	0	0			0	0
Debiti tributari	38	29	9	0			9	0
Debiti verso istituti di previdenza	27	37	0	10			0	10
Altri debiti	278	295	0	17			0	17
E) RATEI E RISCONTI PASSIVI	16	0	16	0	0	0	16	0
Totale	13.791	13.791	0	0	0	0	13.791	13.791

RL S.C.R.I.B.



SCHEMA DI RENDICONTO FINANZIARIO		ANNO 2011	ANNO 2012
OPERAZIONI DI GESTIONE REDDITUALE			
(+)	risultato di esercizio		0
- Voci che non hanno effetto sulla liquidità: costi e ricavi non monetari			
(+)	ammortamenti fabbricati		0
(+)	ammortamenti altre immobilizzazioni materiali		1.245
(+)	ammortamenti immobilizzazioni immateriali		331
Ammortamenti		0	1.576
(-)	Utilizzo finanziamenti per investimenti		-147
(-)	Utilizzo fondi riserva: investimenti, incentivi al personale, successioni e donaz., plusvalenze da reinvestire		0
utilizzo contributi in c/capitale e fondi riserva		0	-147
(+)	accantonamenti SUMAI		0
(-)	pagamenti SUMAI		0
(+)	accantonamenti TFR		0
(-)	pagamenti TFR		0
- Premio operosità medici SUMAI + TFR		0	0
(+/-)	Rivalutazioni/svalutazioni di attività finanziarie		
(+)	accantonamenti a fondi svalutazioni		0
(-)	utilizzo fondi svalutazioni*		0
- Fondi svalutazione di attività		0	0
(+)	accantonamenti a fondi per rischi e oneri		4.690
(-)	utilizzo fondi per rischi e oneri		-428
- Fondo per rischi ed oneri futuri		0	4.262
TOTALE Flusso di CCN della gestione corrente		0	5.691
(+)(-)	aumento/diminuzione debiti verso Stato, Regione e provincia autonoma		0
(+)(-)	aumento/diminuzione debiti verso Comune		-8
(+)(-)	aumento/diminuzione debiti verso Aziende sanitarie pubbliche		-4.306
(+)(-)	aumento/diminuzione debiti verso Arpa e altre partecipate d/Regione		0
(+)(-)	aumento/diminuzione debiti verso Fornitori		1.089
(+)(-)	aumento/diminuzione debiti tributari		-9
(+)(-)	aumento/diminuzione debiti verso istituti di previdenza		10
(+)(-)	aumento/diminuzione altri debiti		17
(+)(-)	aumento/diminuzione debiti (escl forn di immob e C/C bancari e istituto tesoriere)	0	-3.207
(+)(-)	aumento/diminuzione ratei e risconti passivi		-16
(+)(-)	diminuzione/aumento crediti parte corrente v/stato quote indistinte		-62
(+)(-)	diminuzione/aumento crediti parte corrente v/stato quote vincolate		0
(+)(-)	diminuzione/aumento crediti parte corrente v/Regione per gettito addizionali Irpef e Irap		0
(+)(-)	diminuzione/aumento crediti parte corrente v/Regione per partecipazioni regioni a statuto speciale		0
(+)(-)	diminuzione/aumento crediti parte corrente v/Regione - vincolate per partecipazioni regioni a statuto speciale		0
(+)(-)	diminuzione/aumento crediti parte corrente v/Regione - gettito fiscalità regionale		0
(+)(-)	diminuzione/aumento crediti parte corrente v/Regione - altri contributi extrafondi		-1.312
(+)(-)	diminuzione/aumento crediti parte corrente v/Regione		2.263
(+)(-)	diminuzione/aumento crediti parte corrente v/Comune		-2
(+)(-)	diminuzione/aumento crediti parte corrente v/Asl-Ao		-542
(+)(-)	diminuzione/aumento crediti parte corrente v/ARPA		0
(+)(-)	diminuzione/aumento crediti parte corrente v/Erario		0
(+)(-)	diminuzione/aumento crediti parte corrente v/Altri		33
(+)(-)	diminuzione/aumento di crediti	0	378
(+)(-)	diminuzione/aumento del magazzino		0
(+)(-)	diminuzione/aumento di acconti a fornitori per magazzino		0
(+)(-)	diminuzione/aumento rimanenze	0	0
(+)(-)	diminuzione/aumento ratei e risconti attivi		-226
A - Totale operazioni di gestione reddituale		0	2.620
ATTIVITÀ DI INVESTIMENTO			
(-)	Acquisto costi di impianto e di ampliamento		0
(-)	Acquisto costi di ricerca e sviluppo		0
(-)	Acquisto Diritti di brevetto e diritti di utilizzazione delle opere d'ingegno		0
(-)	Acquisto immobilizzazioni immateriali in corso		0
(-)	Acquisto altre immobilizzazioni immateriali		-998
(-)	Acquisto Immobilizzazioni Immateriali	0	-998
(+)	Valore netto contabile costi di impianto e di ampliamento dismessi		0
(+)	Valore netto contabile costi di ricerca e sviluppo dismessi		0
(+)	Valore netto contabile Diritti di brevetto e diritti di utilizzazione delle opere d'ingegno dismessi		0





(+)	Valore netto contabile immobilizzazioni immateriali in corso dismesse		0
(+)	Valore netto contabile altre immobilizzazioni immateriali dismesse		0
(+)	Valore netto contabile Immobilizzazioni Immateriali dismesse	0	0
(-)	Acquisto terreni		0
(-)	Acquisto fabbricati		0
(-)	Acquisto impianti e macchinari		-211
(-)	Acquisto attrezzature sanitarie e scientifiche		-350
(-)	Acquisto mobili e arredi		-134
(-)	Acquisto automezzi		-1.087
(-)	Acquisizione Oggetti d'arte		0
(-)	Acquisto altri beni materiali		-196
(-)	Acquisto immobilizzazioni materiali in corso		0
(-)	Acquisto Immobilizzazioni Materiali	0	-1.978
(+)	Valore netto contabile terreni dismessi		0
(+)	Valore netto contabile fabbricati dismessi		0
(+)	Valore netto contabile impianti e macchinari dismessi		0
(+)	Valore netto contabile attrezzature sanitarie e scientifiche dismesse		0
(+)	Valore netto contabile mobili e arredi dismessi		0
(+)	Valore netto contabile automezzi dismessi		0
(+)	Valore netto contabile altri beni materiali dismessi		0
(+)	Valore netto contabile oggetti d'arte dismessi		0
(+)	Valore netto contabile immobilizzazioni materiali in corso dismesse		0
(+)	Valore netto contabile Immobilizzazioni Materiali dismesse	0	0
(-)	Acquisto crediti finanziari		0
(-)	Acquisto titoli		0
(-)	Acquisto Immobilizzazioni Finanziarie	0	0
(+)	Valore netto contabile crediti finanziari dismessi		0
(+)	Valore netto contabile titoli dismessi		0
(+)	Valore netto contabile Immobilizzazioni Finanziarie dismesse	0	0
(+/-)	Aumento/Diminuzione debiti v/fornitori di immobilizzazioni		-749
B - Totale attività di investimento		0	-3.725
ATTIVITÀ DI FINANZIAMENTO			
(+)(-)	diminuzione/aumento crediti vs Stato (finanziamenti per investimenti)		0
(+)(-)	diminuzione/aumento crediti vs Regione (finanziamenti per investimenti)		-220
(+)(-)	diminuzione/aumento crediti vs Regione (aumento fondo di dotazione)		0
(+)(-)	diminuzione/aumento crediti vs Regione (ripiano perdite)		0
(+)(-)	diminuzione/aumento crediti vs Regione (copertura debiti al 31.12.2005)		0
(+)	aumento fondo di dotazione	0	0
(+)	aumento contributi in c/capitale da regione e da altri		2.709
(+)(-)	altri aumenti/diminuzioni al patrimonio netto*		2.138
(+)(-)	aumenti/diminuzioni nette contabili al patrimonio netto	0	4.847
(+)(-)	aumento/diminuzione debiti C/C bancari e istituto tesoriere*		
(+)	assunzione nuovi mutui*		0
(-)	mutui quota capitale rimborsata		0
C - Totale attività di finanziamento		0	4.627
FLUSSO DI CASSA COMPLESSIVO (A+B+C)		0	3.522
Delta liquidità tra inizio e fine esercizio (al netto dei conti bancari passivi)			3.522
Squadratura tra il valore delle disponibilità liquide nello SP e il valore del flusso di cassa complessivo			0



**MODELLO DI RILEVAZIONE DELLO STATO PATRIMONIALE
AZIENDE SANITARIE LOCALI - AZIENDE OSPEDALIERE
IRCCS - AZIENDE OSPEDALIERE UNIVERSITARIE**

STRUTTURA RILEVATA	
REGIONE	
AZIENDA / ISTITUTO	

OGGETTO DELLA RILEVAZIONE	
ANNO	
TRIMESTRE:	1 2 3 4
PREVENTIVO	
CONSUNTIVO	

APPROVAZIONE BILANCIO DA PARTE DEL COLLEGIO SINDACALE	
SI	
NO	

ATTIVITA'

(migliaia di euro)

Cons	CODICE	DESCRIZIONE	IMPORTO	SEGNO (+/-)
	AAZ999	A) IMMOBILIZZAZIONI	6.124	+
	AAA000	A.I) IMMOBILIZZAZIONI IMMATERIALI	1.750	+
	AAA010	A.I.1) Costi di impianto e di ampliamento	-	+
	AAA020	A.I.1.a) Costi di impianto e di ampliamento	-	+
	AAA030	A.I.1.b) F.do Amm.to costi di impianto e di ampliamento	-	+
	AAA040	A.I.2) Costi di ricerca e sviluppo	-	+
	AAA050	A.I.2.a) Costi di ricerca e sviluppo	-	+
	AAA060	A.I.2.b) F.do Amm.to costi di ricerca e sviluppo	-	+
	AAA070	A.I.3) Diritti di brevetto e diritti di utilizzazione delle opere d'ingegno	-	+
	AAA080	A.I.3.a) Diritti di brevetto e diritti di utilizzazione delle opere d'ingegno - derivanti dall'attività di ricerca	-	+
	AAA090	A.I.3.b) F.do Amm.to diritti di brevetto e diritti di utilizzazione delle opere d'ingegno - derivanti dall'attività di ricerca	-	+
	AAA100	A.I.3.c) Diritti di brevetto e diritti di utilizzazione delle opere d'ingegno - altri	-	+
	AAA110	A.I.3.d) F.do Amm.to diritti di brevetto e diritti di utilizzazione delle opere d'ingegno - altri	-	+
	AAA120	A.I.4) Immobilizzazioni immateriali in corso e acconti	-	+
	AAA130	A.I.5) Altre immobilizzazioni immateriali	1.750	+
	AAA140	A.I.5.a) Concessioni, licenze, marchi e diritti simili	680	+
	AAA150	A.I.5.b) F.do Amm.to concessioni, licenze, marchi e diritti simili	119	+
	AAA160	A.I.5.c) Migliorie su beni di terzi	154	+
	AAA170	A.I.5.d) F.do Amm.to migliorie su beni di terzi	51	+
	AAA180	A.I.5.e) Pubblicità	-	+
	AAA190	A.I.5.f) F.do Amm.to pubblicità	-	+
	AAA200	A.I.5.g) Altre immobilizzazioni immateriali	1.657	+
	AAA210	A.I.5.h) F.do Amm.to altre immobilizzazioni immateriali	571	+
	AAA220	A.I.6) Fondo Svalutazione immobilizzazioni immateriali	-	+
	AAA230	A.I.6.a) F.do Svalut. Costi di impianto e di ampliamento	-	+
	AAA240	A.I.6.b) F.do Svalut. Costi di ricerca e sviluppo	-	+
	AAA250	A.I.6.c) F.do Svalut. Diritti di brevetto e diritti di utilizzazione delle opere d'ingegno	-	+
	AAA260	A.I.6.d) F.do Svalut. Altre immobilizzazioni immateriali	-	+
	AAA270	A.II) IMMOBILIZZAZIONI MATERIALI	4.374	+
	AAA280	A.II.1) Terreni	-	+
	AAA290	A.II.1.a) Terreni disponibili	-	+
	AAA300	A.II.1.b) Terreni indisponibili	-	+
	AAA310	A.II.2) Fabbricati	-	+
	AAA320	A.II.2.a) Fabbricati non strumentali (disponibili)	-	+
	AAA330	A.II.2.a.1) Fabbricati non strumentali (disponibili)	-	+
	AAA340	A.II.2.a.2) F.do Amm.to Fabbricati non strumentali (disponibili)	-	+
	AAA350	A.II.2.b) Fabbricati strumentali (indisponibili)	-	+
	AAA360	A.II.2.b.1) Fabbricati strumentali (indisponibili)	-	+
	AAA370	A.II.2.b.2) F.do Amm.to Fabbricati strumentali (indisponibili)	-	+
	AAA380	A.II.3) Impianti e macchinari	367	+
	AAA390	A.II.3.a) Impianti e macchinari	537	+
	AAA400	A.II.3.b) F.do Amm.to Impianti e macchinari	170	+
	AAA410	A.II.4) Attrezzature sanitarie e scientifiche	539	+
	AAA420	A.II.4.a) Attrezzature sanitarie e scientifiche	667	+
	AAA430	A.II.4.b) F.do Amm.to Attrezzature sanitarie e scientifiche	128	+
	AAA440	A.II.5) Mobili e arredi	207	+
	AAA450	A.II.5.a) Mobili e arredi	248	+
	AAA460	A.II.5.b) F.do Amm.to Mobili e arredi	41	+
	AAA470	A.II.6) Automezzi	2.589	+
	AAA480	A.II.6.a) Automezzi	4.156	+
	AAA490	A.II.6.b) F.do Amm.to Automezzi	1.567	+
	AAA500	A.II.7) Oggetti d'arte	-	+
	AAA510	A.II.8) Altre immobilizzazioni materiali	672	+
	AAA520	A.II.8.a) Altre immobilizzazioni materiali	1.229	+
	AAA530	A.II.8.b) F.do Amm.to Altre immobilizzazioni materiali	557	+
	AAA540	A.II.9) Immobilizzazioni materiali in corso e acconti	-	+
	AAA550	A.II.10) Fondo Svalutazione immobilizzazioni materiali	-	+
	AAA560	A.II.10.a) F.do Svalut. Terreni	-	+
	AAA570	A.II.10.b) F.do Svalut. Fabbricati	-	+
	AAA580	A.II.10.c) F.do Svalut. Impianti e macchinari	-	+
	AAA590	A.II.10.d) F.do Svalut. Attrezzature sanitarie e scientifiche	-	+
	AAA600	A.II.10.e) F.do Svalut. Mobili e arredi	-	+
	AAA610	A.II.10.f) F.do Svalut. Automezzi	-	+
	AAA620	A.II.10.g) F.do Svalut. Oggetti d'arte	-	+
	AAA630	A.II.10.h) F.do Svalut. Altre immobilizzazioni materiali	-	+
	AAA640	A.III) IMMOBILIZZAZIONI FINANZIARIE	-	+
	AAA650	A.III.1) Crediti finanziari	-	+
	AAA660	A.III.1.a) Crediti finanziari v/Stato	-	+
	AAA670	A.III.1.b) Crediti finanziari v/Regione	-	+

**MODELLO DI RILEVAZIONE DELLO STATO PATRIMONIALE
AZIENDE SANITARIE LOCALI - AZIENDE OSPEDALIERE
IRCCS - AZIENDE OSPEDALIERE UNIVERSITARIE**

STRUTTURA RILEVATA	
REGIONE	
AZIENDA / ISTITUTO	

OGGETTO DELLA RILEVAZIONE	
ANNO	
TRIMESTRE:	1 2 3 4
PREVENTIVO	
	CONSUNTIVO

APPROVAZIONE BILANCIO DA PARTE DEL COLLEGIO SINDACALE	
SI	NO

ATTIVITA'

(migliaia di euro)

Cons	CODICE	DESCRIZIONE	IMPORTO	SEGNO (+/-)
	AAA680	A.III.1.c) Crediti finanziari v/partecipate	-	+
	AAA690	A.III.1.d) Crediti finanziari v/altri	-	+
	AAA700	A.III.2) Titoli	-	+
	AAA710	A.III.2.a) Partecipazioni	-	+
	AAA720	A.III.2.b) Altri titoli	-	+
	AAA730	A.III.2.b.1) Titoli di Stato	-	+
	AAA740	A.III.2.b.2) Altre Obbligazioni	-	+
	AAA750	A.III.2.b.3) Titoli azionari quotati in Borsa	-	+
	AAA760	A.III.2.b.4) Titoli diversi	-	+
	ABZ999	B) ATTIVO CIRCOLANTE	23.198	+
	ABA000	B.I) RIMANENZE	-	+
	ABA010	B.I.1) Rimanenze beni sanitari	-	+
	ABA020	B.I.1.a) Prodotti farmaceutici ed emoderivati	-	+
	ABA030	B.I.1.b) Sangue ed emocomponenti	-	+
	ABA040	B.I.1.c) Dispositivi medici	-	+
	ABA050	B.I.1.d) Prodotti dietetici	-	+
	ABA060	B.I.1.e) Materiali per la profilassi (vaccini)	-	+
	ABA070	B.I.1.f) Prodotti chimici	-	+
	ABA080	B.I.1.g) Materiali e prodotti per uso veterinario	-	+
	ABA090	B.I.1.h) Altri beni e prodotti sanitari	-	+
	ABA100	B.I.1.i) Acconti per acquisto di beni e prodotti sanitari	-	+
	ABA110	B.I.2) Rimanenze beni non sanitari	-	+
	ABA120	B.I.2.a) Prodotti alimentari	-	+
	ABA130	B.I.2.b) Materiali di guardaroba, di pulizia, e di convivenza in genere	-	+
	ABA140	B.I.2.c) Combustibili, carburanti e lubrificanti	-	+
	ABA150	B.I.2.d) Supporti informatici e cancelleria	-	+
	ABA160	B.I.2.e) Materiale per la manutenzione	-	+
	ABA170	B.I.2.f) Altri beni e prodotti non sanitari	-	+
	ABA180	B.I.2.g) Acconti per acquisto di beni e prodotti non sanitari	-	+
	ABA190	B.II) CREDITI	19.249	+
	ABA200	B.II.1) Crediti v/Stato	1.462	+
SS	ABA210	B.II.1.a) Crediti v/Stato per spesa corrente - Integrazione a norma del D.L.vo 56/2000	-	+
SS	ABA220	B.II.1.b) Crediti v/Stato per spesa corrente - FSN	-	+
S	ABA230	B.II.1.c) Crediti v/Stato per mobilità attiva extraregionale	-	+
	ABA240	B.II.1.d) Crediti v/Stato per mobilità attiva internazionale	-	+
SS	ABA250	B.II.1.e) Crediti v/Stato per acconto quota fabbisogno sanitario regionale standard	-	+
SS	ABA260	B.II.1.f) Crediti v/Stato per finanziamento sanitario aggiuntivo corrente	-	+
SS	ABA270	B.II.1.g) Crediti v/Stato per spesa corrente - altro	-	+
SS	ABA280	B.II.1.h) Crediti v/Stato per finanziamenti per investimenti	-	+
	ABA290	B.II.1.i) Crediti v/Stato per ricerca	-	+
SS	ABA300	B.II.1.i.1) Crediti v/Stato per ricerca corrente - Ministero della Salute	-	+
SS	ABA310	B.II.1.i.2) Crediti v/Stato per ricerca finalizzata - Ministero della Salute	-	+
SS	ABA320	B.II.1.i.3) Crediti v/Stato per ricerca - altre Amministrazioni centrali	-	+
SS	ABA330	B.II.1.i.4) Crediti v/Stato per ricerca - finanziamenti per investimenti	-	+
	ABA340	B.II.1.j) Crediti v/prefetture	-	+
	ABA350	B.II.2) Crediti v/Regione o Provincia Autonoma	16.394	+
	ABA360	B.II.2.a) Crediti v/Regione o Provincia Autonoma per spesa corrente	14.776	+
RR	ABA370	B.II.2.a.1) Crediti v/Regione o Provincia Autonoma per spesa corrente - IRAP	-	+
RR	ABA380	B.II.2.a.2) Crediti v/Regione o Provincia Autonoma per spesa corrente - Addizionale IRPEF	-	+
RR	ABA390	B.II.2.a.3) Crediti v/Regione o Provincia Autonoma per quota FSR	1.531	+
R	ABA400	B.II.2.a.4) Crediti v/Regione o Provincia Autonoma per mobilità attiva intraregionale	-	+
S	ABA410	B.II.2.a.5) Crediti v/Regione o Provincia Autonoma per mobilità attiva extraregionale	-	+
RR	ABA420	B.II.2.a.6) Crediti v/Regione o Provincia Autonoma per acconto quota FSR	-	+
RR	ABA430	B.II.2.a.7) Crediti v/Regione o Provincia Autonoma per finanziamento sanitario aggiuntivo corrente LEA	-	+
RR	ABA440	B.II.2.a.8) Crediti v/Regione o Provincia Autonoma per finanziamento sanitario aggiuntivo corrente extra LEA	-	+
RR	ABA450	B.II.2.a.9) Crediti v/Regione o Provincia Autonoma per spesa corrente - altro	13.245	+
RR	ABA460	B.II.2.a.10) Crediti v/Regione o Provincia Autonoma per ricerca	-	+
	ABA470	B.II.2.b) Crediti v/Regione o Provincia Autonoma per versamenti a patrimonio netto	1.618	+
RR	ABA480	B.II.2.b.1) Crediti v/Regione o Provincia Autonoma per finanziamenti per investimenti	1.614	+
RR	ABA490	B.II.2.b.2) Crediti v/Regione o Provincia Autonoma per incremento fondo dotazione	-	+
RR	ABA500	B.II.2.b.3) Crediti v/Regione o Provincia Autonoma per ripiano perdite	-	+
RR	ABA510	B.II.2.b.4) Crediti v/Regione per copertura debiti al 31/12/2005	-	+
RR	ABA520	B.II.2.b.5) Crediti v/Regione o Provincia Autonoma per ricostituzione risorse da investimenti esercizi precedenti	4	+

**MODELLO DI RILEVAZIONE DELLO STATO PATRIMONIALE
AZIENDE SANITARIE LOCALI - AZIENDE OSPEDALIERE
IRCCS - AZIENDE OSPEDALIERE UNIVERSITARIE**

STRUTTURA RILEVATA	
REGIONE	<input type="text"/> <input type="text"/> <input type="text"/> <input type="text"/>
AZIENDA / ISTITUTO	<input type="text"/> <input type="text"/> <input type="text"/> <input type="text"/> <input type="text"/> <input type="text"/>

OGGETTO DELLA RILEVAZIONE	
ANNO	<input type="text"/> <input type="text"/> <input type="text"/> <input type="text"/>
TRIMESTRE:	1 <input type="text"/> 2 <input type="text"/> 3 <input type="text"/> 4 <input type="text"/>
PREVENTIVO	<input type="text"/> CONSUNTIVO <input type="text"/>

APPROVAZIONE BILANCIO DA PARTE DEL COLLEGIO SINDACALE	
SI	<input type="text"/>
NO	<input type="text"/>

ATTIVITA'

(migliaia di euro)

Cons	CODICE	DESCRIZIONE	IMPORTO	SEGNO (+/-)
	ABA530	B.II.3) Crediti v/Comuni	3	+
	ABA540	B.II.4) Crediti v/Aziende sanitarie pubbliche	1.152	+
	ABA550	B.II.4.a) Crediti v/Aziende sanitarie pubbliche della Regione	1.138	+
R	ABA560	B.II.4.a.1) Crediti v/Aziende sanitarie pubbliche della Regione - per mobilità in compensazione	-	+
RR	ABA570	B.II.4.a.2) Crediti v/Aziende sanitarie pubbliche della Regione - per mobilità non in compensazione	-	+
RR	ABA580	B.II.4.a.3) Crediti v/Aziende sanitarie pubbliche della Regione - per altre prestazioni	1.138	+
RR	ABA590	B.II.4.b) Acconto quota FSR da distribuire	-	+
S	ABA600	B.II.4.c) Crediti v/Aziende sanitarie pubbliche Extraregione	14	+
	ABA610	B.II.5) Crediti v/società partecipate e/o enti dipendenti della Regione	-	+
	ABA620	B.II.5.a) Crediti v/enti regionali	-	+
	ABA630	B.II.5.b) Crediti v/sperimentazioni gestionali	-	+
	ABA640	B.II.5.c) Crediti v/altre partecipate	-	+
	ABA650	B.II.6) Crediti v/Erario	-	+
	ABA660	B.II.7) Crediti v/altri	238	+
	ABA670	B.II.7.a) Crediti v/clienti privati	91	+
	ABA680	B.II.7.b) Crediti v/gestioni liquidatorie	-	+
	ABA690	B.II.7.c) Crediti v/altri soggetti pubblici	43	+
	ABA700	B.II.7.d) Crediti v/altri soggetti pubblici per ricerca	-	+
	ABA710	B.II.7.e) Altri crediti diversi	104	+
	ABA720	B.III) ATTIVITA' FINANZIARIE CHE NON COSTITUISCONO IMMOBILIZZAZIONI	-	+
	ABA730	B.III.1) Partecipazioni che non costituiscono immobilizzazioni	-	+
	ABA740	B.III.2) Altri titoli che non costituiscono immobilizzazioni	-	+
	ABA750	B.IV) DISPONIBILITA' LIQUIDE	3.949	+
	ABA760	B.IV.1) Cassa	-	+
	ABA770	B.IV.2) Istituto Tesoriere	3.949	+
	ABA780	B.IV.3) Tesoreria Unica	-	+
	ABA790	B.IV.4) Conto corrente postale	-	+
	ACZ999	C) RATEI E RISCONTI ATTIVI	1.096	+
	ACA000	C.I) RATEI ATTIVI	-	+
	ACA010	C.I.1) Ratei attivi	-	+
R	ACA020	C.I.2) Ratei attivi v/Aziende sanitarie pubbliche della Regione	-	+
	ACA030	C.II) RISCONTI ATTIVI	1.096	+
	ACA040	C.II.1) Risconti attivi	1.096	+
R	ACA050	C.II.2) Risconti attivi v/Aziende sanitarie pubbliche della Regione	-	+
	ADZ999	D) CONTI D'ORDINE	167	+
	ADA000	D.I) CANONI DI LEASING ANCORA DA PAGARE	-	+
	ADA010	D.II) DEPOSITI CAUZIONALI	103	+
	ADA020	D.III) BENI IN COMODATO	-	+
	ADA030	D.IV) ALTRI CONTI D'ORDINE	64	+

**MODELLO DI RILEVAZIONE DELLO STATO PATRIMONIALE
 AZIENDE SANITARIE LOCALI - AZIENDE OSPEDALIERE
 IRCCS - AZIENDE OSPEDALIERE UNIVERSITARIE**

STRUTTURA RILEVATA	
REGIONE	<input type="text"/> <input type="text"/> <input type="text"/> <input type="text"/>
AZIENDA / ISTITUTO	<input type="text"/> <input type="text"/> <input type="text"/> <input type="text"/> <input type="text"/> <input type="text"/>

OGGETTO DELLA RILEVAZIONE	
ANNO	<input type="text"/> <input type="text"/> <input type="text"/> <input type="text"/>
TRIMESTRE:	1 <input type="text"/> 2 <input type="text"/> 3 <input type="text"/> 4 <input type="text"/>
PREVENTIVO	<input type="text"/> CONSUNTIVO <input type="text"/>

APPROVAZIONE BILANCIO DA PARTE DEL COLLEGIO SINDACALE	
SI	<input type="checkbox"/>
NO	<input type="checkbox"/>

PASSIVITA'

(migliaia di euro)

Cons	CODICE	DESCRIZIONE	IMPORTO	SEGNO (+/-)
	PAZ999	A) PATRIMONIO NETTO	8.857	+/-
	PAA000	A.I) FONDO DI DOTAZIONE	-	+/-
	PAA010	A.II) FINANZIAMENTI PER INVESTIMENTI	5.318	+
	PAA020	<i>A.II.1) Finanziamenti per beni di prima dotazione</i>	-	+
	PAA030	<i>A.II.2) Finanziamenti da Stato per investimenti</i>	-	+
	PAA040	A.II.2.a) Finanziamenti da Stato per investimenti - ex art. 20 legge 67/88	-	+
	PAA050	A.II.2.b) Finanziamenti da Stato per investimenti - ricerca	-	+
	PAA060	A.II.2.c) Finanziamenti da Stato per investimenti - altro	-	+
	PAA070	<i>A.II.3) Finanziamenti da Regione per investimenti</i>	2.609	+
	PAA080	<i>A.II.4) Finanziamenti da altri soggetti pubblici per investimenti</i>	-	+
	PAA090	<i>A.II.5) Finanziamenti per investimenti da rettifica contributi in conto esercizio</i>	2.709	+
	PAA100	A.III) RISERVE DA DONAZIONI E LASCITI VINCOLATI AD INVESTIMENTI	397	+
	PAA110	A.IV) ALTRE RISERVE	3.153	+
	PAA120	<i>A.IV.1) Riserve da rivalutazioni</i>	-	+
	PAA130	<i>A.IV.2) Riserve da plusvalenze da reinvestire</i>	-	+
	PAA140	<i>A.IV.3) Contributi da reinvestire</i>	-	+
	PAA150	<i>A.IV.4) Riserve da utili di esercizio destinati ad investimenti</i>	3.153	+
	PAA160	<i>A.IV.5) Riserve diverse</i>	-	+
	PAA170	A.V) CONTRIBUTI PER RIPIANO PERDITE	4	+
	PAA180	<i>A.V.1) Contributi per copertura debiti al 31/12/2005</i>	-	+
	PAA190	<i>A.V.2) Contributi per ricostituzione risorse da investimenti esercizi precedenti</i>	4	+
	PAA200	<i>A.V.3) Altro</i>	-	+
	PAA210	A.VI) UTILI (PERDITE) PORTATI A NUOVO	-15	+/-
	PAA220	A.VII) UTILE (PERDITA) D'ESERCIZIO	-	+/-
	PBZ999	B) FONDI PER RISCHI E ONERI	5.143	+
	PBA000	B.I) FONDI PER IMPOSTE, ANCHE DIFFERITE	2	+
	PBA010	B.II) FONDI PER RISCHI	700	+
	PBA020	<i>B.II.1) Fondo rischi per cause civili ed oneri processuali</i>	700	+
	PBA030	<i>B.II.2) Fondo rischi per contenzioso personale dipendente</i>	-	+
	PBA040	<i>B.II.3) Fondo rischi connessi all'acquisto di prestazioni sanitarie da privato</i>	-	+
	PBA050	<i>B.II.4) Fondo rischi per copertura diretta dei rischi (autoassicurazione)</i>	-	+
	PBA060	<i>B.II.5) Altri fondi rischi</i>	-	+
	PBA070	B.III) FONDI DA DISTRIBUIRE	-	+
	PBA080	<i>B.III.1) FSR indistinto da distribuire</i>	-	+
	PBA090	<i>B.III.2) FSR vincolato da distribuire</i>	-	+
	PBA100	<i>B.III.3) Fondo per ripiano disavanzi progressi</i>	-	+
	PBA110	<i>B.III.4) Fondo finanziamento sanitario aggiuntivo corrente LEA</i>	-	+
	PBA120	<i>B.III.5) Fondo finanziamento sanitario aggiuntivo corrente extra LEA</i>	-	+
	PBA130	<i>B.III.6) Fondo finanziamento per ricerca</i>	-	+
	PBA140	<i>B.III.7) Fondo finanziamento per investimenti</i>	-	+
	PBA150	B.IV) QUOTE INUTILIZZATE CONTRIBUTI	4.082	+
	PBA160	<i>B.IV.1) Quote inutilizzate contributi da Regione o Prov. Aut. per quota F.S. vincolato</i>	3.950	+
	PBA170	<i>B.IV.2) Quote inutilizzate contributi vincolati da soggetti pubblici (extra fondo)</i>	30	+
	PBA180	<i>B.IV.3) Quote inutilizzate contributi per ricerca</i>	-	+
	PBA190	<i>B.IV.4) Quote inutilizzate contributi vincolati da privati</i>	102	+
	PBA200	B.V) ALTRI FONDI PER ONERI E SPESE	359	+
	PBA210	<i>B.V.1) Fondi integrativi pensione</i>	-	+
	PBA220	<i>B.V.2) Fondi rinnovi contrattuali</i>	338	+
	PBA230	B.V.2.a) Fondo rinnovi contrattuali personale dipendente	28	+
	PBA240	B.V.2.b) Fondo rinnovi convenzioni MMG/PLS/MCA	310	+
	PBA250	B.V.2.c) Fondo rinnovi convenzioni medici Sumai	-	+
	PBA260	<i>B.V.3) Altri fondi per oneri e spese</i>	21	+
	PCZ999	C) TRATTAMENTO FINE RAPPORTO	-	+
	PCA000	C.I) FONDO PER PREMI OPEROSITA' MEDICI SUMAI	-	+
	PCA010	C.II) FONDO PER TRATTAMENTO DI FINE RAPPORTO DIPENDENTI	-	+



**MODELLO DI RILEVAZIONE DELLO STATO PATRIMONIALE
 AZIENDE SANITARIE LOCALI - AZIENDE OSPEDALIERE
 IRCCS - AZIENDE OSPEDALIERE UNIVERSITARIE**

STRUTTURA RILEVATA	
REGIONE	<input type="text"/> <input type="text"/> <input type="text"/>
AZIENDA / ISTITUTO	<input type="text"/> <input type="text"/> <input type="text"/> <input type="text"/> <input type="text"/>

OGGETTO DELLA RILEVAZIONE	
ANNO	<input type="text"/> <input type="text"/> <input type="text"/> <input type="text"/>
TRIMESTRE:	1 <input type="text"/> 2 <input type="text"/> 3 <input type="text"/> 4 <input type="text"/>
PREVENTIVO	<input type="text"/>
CONSUNTIVO	<input type="text"/>

APPROVAZIONE BILANCIO DA PARTE DEL COLLEGIO SINDACALE	
SI	<input type="checkbox"/>
NO	<input type="checkbox"/>

PASSIVITA'

(migliaia di euro)

Cons	CODICE	DESCRIZIONE	IMPORTO	SEGNO (+/-)
	PDZ999	D) DEBITI	16.418	+
	PDA000	D.I) DEBITI PER MUTUI PASSIVI	-	+
	PDA010	D.II) DEBITI V/STATO	-	+
S	PDA020	<i>D.II.1) Debiti v/Stato per mobilità passiva extraregionale</i>	-	+
	PDA030	<i>D.II.2) Debiti v/Stato per mobilità passiva internazionale</i>	-	+
SS	PDA040	<i>D.II.3) Acconto quota FSR v/Stato</i>	-	+
SS	PDA050	<i>D.II.4) Debiti v/Stato per restituzione finanziamenti - per ricerca</i>	-	+
SS	PDA060	<i>D.II.5) Altri debiti v/Stato</i>	-	+
	PDA070	D.III) DEBITI V/REGIONE O PROVINCIA AUTONOMA	-	+
RR	PDA080	<i>D.III.1) Debiti v/Regione o Provincia Autonoma per finanziamenti</i>	-	+
R	PDA090	<i>D.III.2) Debiti v/Regione o Provincia Autonoma per mobilità passiva intraregionale</i>	-	+
S	PDA100	<i>D.III.3) Debiti v/Regione o Provincia Autonoma per mobilità passiva extraregionale</i>	-	+
RR	PDA110	<i>D.III.4) Acconto quota FSR da Regione o Provincia Autonoma</i>	-	+
	PDA120	<i>D.III.5) Altri debiti v/Regione o Provincia Autonoma</i>	-	+
	PDA130	D.IV) DEBITI V/COMUNI	50	+
	PDA140	D.V) DEBITI V/AZIENDE SANITARIE PUBBLICHE	7.806	+
	PDA150	<i>D.V.1) Debiti v/Aziende sanitarie pubbliche della Regione</i>	7.591	+
RR	PDA160	D.V.1.a) Debiti v/Aziende sanitarie pubbliche della Regione - per quota FSR	-	+
RR	PDA170	D.V.1.b) Debiti v/Aziende sanitarie pubbliche della Regione - per finanziamento sanitario aggiuntivo corrente LEA	-	+
RR	PDA180	D.V.1.c) Debiti v/Aziende sanitarie pubbliche della Regione - per finanziamento sanitario aggiuntivo corrente extra LEA	-	+
R	PDA190	D.V.1.d) Debiti v/Aziende sanitarie pubbliche della Regione - per mobilità in compensazione	-	+
RR	PDA200	D.V.1.e) Debiti v/Aziende sanitarie pubbliche della Regione - per mobilità non in compensazione	-	+
RR	PDA210	D.V.1.f) Debiti v/Aziende sanitarie pubbliche della Regione - per altre prestazioni	7.591	+
SS	PDA220	D.V.2) Debiti v/Aziende sanitarie pubbliche Extraregione	215	+
R	PDA230	D.V.3) Debiti v/Aziende sanitarie pubbliche della Regione per versamenti c/patrimonio netto	-	+
	PDA240	D.VI) DEBITI V/ SOCIETA' PARTECIPATE E/O ENTI DIPENDENTI DELLA REGIONE	-	+
	PDA250	<i>D.VI.1) Debiti v/enti regionali</i>	-	+
	PDA260	<i>D.VI.2) Debiti v/sperimentazioni gestionali</i>	-	+
	PDA270	<i>D.VI.3) Debiti v/altre partecipate</i>	-	+
	PDA280	D.VII) DEBITI V/FORNITORI	8.201	+
	PDA290	<i>D.VII.1) Debiti verso erogatori (privati accreditati e convenzionati) di prestazioni sanitarie</i>	-	+
	PDA300	<i>D.VII.2) Debiti verso altri fornitori</i>	8.201	+
	PDA310	D.VIII) DEBITI V/ISTITUTO TESORIERE	-	+
	PDA320	D.IX) DEBITI TRIBUTARI	29	+
	PDA330	D.X) DEBITI V/ISTITUTI PREVIDENZIALI, ASSISTENZIALI E SICUREZZA SOCIALE	37	+
	PDA340	D.XI) DEBITI V/ALTRI	295	+
	PDA350	<i>D.XI.1) Debiti v/altri finanziatori</i>	-	+
	PDA360	<i>D.XI.2) Debiti v/dipendenti</i>	201	+
	PDA370	<i>D.XI.3) Debiti v/gestioni liquidatorie</i>	-	+
	PDA380	<i>D.XI.4) Altri debiti diversi</i>	94	+
	PEZ999	E) RATEI E RISCONTI PASSIVI	-	+
	PEA000	E.I) RATEI PASSIVI	-	+
	PEA010	<i>E.I.1) Ratei passivi</i>	-	+
R	PEA020	<i>E.I.2) Ratei passivi v/Aziende sanitarie pubbliche della Regione</i>	-	+
	PEA030	E.II) RISCONTI PASSIVI	-	+
	PEA040	<i>E.II.1) Risconti passivi</i>	-	+
R	PEA050	<i>E.II.2) Risconti passivi v/Aziende sanitarie pubbliche della Regione</i>	-	+



**MODELLO DI RILEVAZIONE DELLO STATO PATRIMONIALE
AZIENDE SANITARIE LOCALI - AZIENDE OSPEDALIERE
IRCCS - AZIENDE OSPEDALIERE UNIVERSITARIE**

STRUTTURA RILEVATA	
REGIONE	<input type="text"/> <input type="text"/> <input type="text"/>
AZIENDA / ISTITUTO	<input type="text"/> <input type="text"/> <input type="text"/> <input type="text"/> <input type="text"/>

OGGETTO DELLA RILEVAZIONE	
ANNO	<input type="text"/> <input type="text"/> <input type="text"/> <input type="text"/>
TRIMESTRE:	1 <input type="text"/> 2 <input type="text"/> 3 <input type="text"/> 4 <input type="text"/>
PREVENTIVO	<input type="text"/>
CONSUNTIVO	<input type="text"/>

APPROVAZIONE BILANCIO DA PARTE DEL COLLEGIO SINDACALE	
SI	<input type="text"/>
NO	<input type="text"/>

PASSIVITA'

(migliaia di euro)

Cons	CODICE	DESCRIZIONE	IMPORTO	SEGNO (+/-)
	PfZ999	F) CONTI D'ORDINE	167	+
	PFA000	F.I) CANONI DI LEASING ANCORA DA PAGARE	-	+
	PFA010	F.II) DEPOSITI CAUZIONALI	103	+
	PFA020	F.III) BENI IN COMODATO	-	+
	PFA030	F.IV) ALTRI CONTI D'ORDINE	64	+

Dettaglio debiti (PDZ999) per anno di formazione

	IMPORTO ANTE 31/12/2005	IMPORTO POST 31/12/2005	TOTALE
DEBITI COMMERCIALI		16.007	16.007
DEBITI NON COMMERCIALI		361	361
TOTALE	-	16.368	16.368 (PDZ999)

F.to Il Direttore Generale ai sensi D.Lgs. 39/93

F.to Il Responsabile Economico Finanziario ai sensi D.Lgs. 39/93.....



MINISTERO DELLA SANITA'

 Direzione Generale della Programmazione sanitaria, dei livelli di assistenza e dei principi etici di sistema
 Direzione Generale del Sistema Informativo

CE
**MODELLO DI RILEVAZIONE DEL CONTO ECONOMICO
 AZIENDE UNITA' SANITARIE LOCALI - AZIENDE OSPEDALIERE
 IRCCS - AZIENDE OSPEDALIERE UNIVERSITARIE**

STRUTTURA RILEVATA	
REGIONE	030
U.S.L./AZ.OSP.	991
OGGETTO DELLA RILEVAZIONE	
Consuntivo	0
ANNO	2012

Verbale Collegio Sindacale (S/N)	S
---	----------

(valori in migliaia di Euro)

Cons	CODICE	VOCE MODELLO CE	IMPORTO	SEGNO (+/-)
		A) Valore della produzione		
	AA0010	A.1) Contributi in c/esercizio	230.691	+
	AA0020	A.1.A) Contributi da Regione o Prov. Aut. per quota F.S. regionale	227.697	+
	AA0030	A.1.A.1) da Regione o Prov. Aut. per quota F.S. regionale indistinto	227.697	+
	AA0040	A.1.A.2) da Regione o Prov. Aut. per quota F.S. regionale vincolato	-	+
	AA0050	A.1.B) Contributi c/esercizio (extra fondo)	2.892	+
	AA0060	A.1.B.1) da Regione o Prov. Aut. (extra fondo)	1.352	+
	AA0070	A.1.B.1.1) Contributi da Regione o Prov. Aut. (extra fondo) vincolati	1.312	+
	AA0080	A.1.B.1.2) Contributi da Regione o Prov. Aut. (extra fondo) - Risorse aggiuntive da bilancio regionale a titolo di copertura LEA	-	+
	AA0090	A.1.B.1.3) Contributi da Regione o Prov. Aut. (extra fondo) - Risorse aggiuntive da bilancio regionale a titolo di copertura extra LEA	-	+
	AA0100	A.1.B.1.4) Contributi da Regione o Prov. Aut. (extra fondo) - Altro	40	+
	AA0110	A.1.B.2) Contributi da Aziende sanitarie pubbliche della Regione o Prov. Aut. (extra fondo)	25	+
R	AA0120	A.1.B.2.1) Contributi da Aziende sanitarie pubbliche della Regione o Prov. Aut. (extra fondo) vincolati	25	+
R	AA0130	A.1.B.2.2) Contributi da Aziende sanitarie pubbliche della Regione o Prov. Aut. (extra fondo) altro	-	+
	AA0140	A.1.B.3) Contributi da altri soggetti pubblici (extra fondo)	1.515	+
	AA0150	A.1.B.3.1) Contributi da altri soggetti pubblici (extra fondo) vincolati	23	+
	AA0160	A.1.B.3.2) Contributi da altri soggetti pubblici (extra fondo) L. 210/92	-	+
	AA0170	A.1.B.3.3) Contributi da altri soggetti pubblici (extra fondo) altro	1.492	+
	AA0180	A.1.C) Contributi c/esercizio per ricerca	-	+
	AA0190	A.1.C.1) Contributi da Ministero della Salute per ricerca corrente	-	+
	AA0200	A.1.C.2) Contributi da Ministero della Salute per ricerca finalizzata	-	+
	AA0210	A.1.C.3) Contributi da Regione ed altri soggetti pubblici per ricerca	-	+
	AA0220	A.1.C.4) Contributi da privati per ricerca	-	+
	AA0230	A.1.D) Contributi c/esercizio da privati	102	+
	AA0240	A.2) Rettifica contributi c/esercizio per destinazione ad investimenti	-2.791	-
	AA0250	A.2.A) Rettifica contributi in c/esercizio per destinazione ad investimenti - da Regione o Prov. Aut. per quota F.S. regionale	- 2.114	-
	AA0260	A.2.B) Rettifica contributi in c/esercizio per destinazione ad investimenti - altri contributi	- 677	-
	AA0270	A.3) Utilizzo fondi per quote inutilizzate contributi vincolati di esercizi precedenti	18	+
	AA0280	A.3.A) Utilizzo fondi per quote inutilizzate contributi di esercizi precedenti da Regione o Prov. Aut. per quota F.S. regionale vincolato	-	+
	AA0290	A.3.B) Utilizzo fondi per quote inutilizzate contributi di esercizi precedenti da soggetti pubblici (extra fondo) vincolati	-	+
	AA0300	A.3.C) Utilizzo fondi per quote inutilizzate contributi di esercizi precedenti per ricerca	-	+
	AA0310	A.3.D) Utilizzo fondi per quote inutilizzate contributi vincolati di esercizi precedenti da privati	18	+
	AA0320	A.4) Ricavi per prestazioni sanitarie e sociosanitarie a rilevanza sanitaria	389	+
	AA0330	A.4.A) Ricavi per prestazioni sanitarie e sociosanitarie a rilevanza sanitaria erogate a soggetti pubblici	263	+
R	AA0340	A.4.A.1) Ricavi per prestaz. sanitarie e sociosanitarie a rilevanza sanitaria erogate ad Aziende sanitarie pubbliche della Regione	4	+
R	AA0350	A.4.A.1.1) Prestazioni di ricovero	-	+
R	AA0360	A.4.A.1.2) Prestazioni di specialistica ambulatoriale	-	+
R	AA0370	A.4.A.1.3) Prestazioni di psichiatria residenziale e semiresidenziale	-	+
R	AA0380	A.4.A.1.4) Prestazioni di File F	-	+
R	AA0390	A.4.A.1.5) Prestazioni servizi MMG, PLS, Contin. assistenziale	-	+
R	AA0400	A.4.A.1.6) Prestazioni servizi farmaceutica convenzionata	-	+
R	AA0410	A.4.A.1.7) Prestazioni termali	-	+
R	AA0420	A.4.A.1.8) Prestazioni trasporto ambulanze ed elisoccorso	-	+
R	AA0430	A.4.A.1.9) Altre prestazioni sanitarie e socio-sanitarie a rilevanza sanitaria	4	+
	AA0440	A.4.A.2) Ricavi per prestaz. sanitarie e sociosanitarie a rilevanza sanitaria erogate ad altri soggetti pubblici	240	+
	AA0450	A.4.A.3) Ricavi per prestaz. sanitarie e sociosanitarie a rilevanza sanitaria erogate a soggetti pubblici Extraregione	19	+
S	AA0460	A.4.A.3.1) Prestazioni di ricovero	-	+
S	AA0470	A.4.A.3.2) Prestazioni ambulatoriali	-	+



SS	AA0480	A.4.A.3.3) Prestazioni di psichiatria non soggetta a compensazione (resid. e semiresid.)	-	+
S	AA0490	A.4.A.3.4) Prestazioni di File F	-	+
S	AA0500	A.4.A.3.5) Prestazioni servizi MMG, PLS, Contin. assistenziale Extraregione	-	+
S	AA0510	A.4.A.3.6) Prestazioni servizi farmaceutica convenzionata Extraregione	-	+
S	AA0520	A.4.A.3.7) Prestazioni termali Extraregione	-	+
S	AA0530	A.4.A.3.8) Prestazioni trasporto ambulanze ed elisoccorso Extraregione	-	+
S	AA0540	A.4.A.3.9) Altre prestazioni sanitarie e sociosanitarie a rilevanza sanitaria Extraregione	-	+
S	AA0550	A.4.A.3.10) Ricavi per cessione di emocomponenti e cellule staminali Extraregione	-	+
S	AA0560	A.4.A.3.11) Ricavi per differenziale tariffe TUC	-	+
SS	AA0570	A.4.A.3.12) Altre prestazioni sanitarie e sociosanitarie a rilevanza sanitaria non soggette a compensazione Extraregione	19	+
SS	AA0580	A.4.A.3.12.A) Prestazioni di assistenza riabilitativa non soggette a compensazione Extraregione	-	+
SS	AA0590	A.4.A.3.12.B) Altre prestazioni sanitarie e socio-sanitarie a rilevanza sanitaria non soggette a compensazione Extraregione	19	+
	AA0600	A.4.A.3.13) Altre prestazioni sanitarie a rilevanza sanitaria - Mobilità attiva Internazionale	-	+
S	AA0610	A.4.B) Ricavi per prestazioni sanitarie e sociosanitarie a rilevanza sanitaria erogate da privati v/residenti Extraregione in compensazione (mobilità attiva)	-	+
S	AA0620	A.4.B.1) Prestazioni di ricovero da priv. Extraregione in compensazione (mobilità attiva)	-	+
S	AA0630	A.4.B.2) Prestazioni ambulatoriali da priv. Extraregione in compensazione (mobilità attiva)	-	+
S	AA0640	A.4.B.3) Prestazioni di File F da priv. Extraregione in compensazione (mobilità attiva)	-	+
S	AA0650	A.4.B.4) Altre prestazioni sanitarie e sociosanitarie a rilevanza sanitaria erogate da privati v/residenti Extraregione in compensazione (mobilità attiva)	-	+
	AA0660	A.4.C) Ricavi per prestazioni sanitarie e sociosanitarie a rilevanza sanitaria erogate a privati	126	+
	AA0670	A.4.D) Ricavi per prestazioni sanitarie erogate in regime di intramoenia	-	+
	AA0680	A.4.D.1) Ricavi per prestazioni sanitarie intramoenia - Area ospedaliera	-	+
	AA0690	A.4.D.2) Ricavi per prestazioni sanitarie intramoenia - Area specialistica	-	+
	AA0700	A.4.D.3) Ricavi per prestazioni sanitarie intramoenia - Area sanità pubblica	-	+
	AA0710	A.4.D.4) Ricavi per prestazioni sanitarie intramoenia - Consulenze (ex art. 55 c.1 lett. c), d) ed ex art. 57-58)	-	+
R	AA0720	A.4.D.5) Ricavi per prestazioni sanitarie intramoenia - Consulenze (ex art. 55 c.1 lett. c), d) ed ex art. 57-58) (Aziende sanitarie pubbliche della Regione)	-	+
	AA0730	A.4.D.6) Ricavi per prestazioni sanitarie intramoenia - Altro	-	+
R	AA0740	A.4.D.7) Ricavi per prestazioni sanitarie intramoenia - Altro (Aziende sanitarie pubbliche della Regione)	-	+
	AA0750	A.5) Concorsi, recuperi e rimborsi	259	+
	AA0760	A.5.A) Rimborsi assicurativi	80	+
	AA0770	A.5.B) Concorsi, recuperi e rimborsi da Regione	-	+
	AA0780	A.5.B.1) Rimborso degli oneri stipendiali del personale dell'azienda in posizione di comando presso la Regione	-	+
	AA0790	A.5.B.2) Altri concorsi, recuperi e rimborsi da parte della Regione	-	+
R	AA0800	A.5.C) Concorsi, recuperi e rimborsi da Aziende sanitarie pubbliche della Regione	170	+
R	AA0810	A.5.C.1) Rimborso degli oneri stipendiali del personale dipendente dell'azienda in posizione di comando presso Aziende sanitarie pubbliche della Regione	-	+
R	AA0820	A.5.C.2) Rimborsi per acquisto beni da parte di Aziende sanitarie pubbliche della Regione	-	+
R	AA0830	A.5.C.3) Altri concorsi, recuperi e rimborsi da parte di Aziende sanitarie pubbliche della Regione	170	+
	AA0840	A.5.D) Concorsi, recuperi e rimborsi da altri soggetti pubblici	-	+
	AA0850	A.5.D.1) Rimborso degli oneri stipendiali del personale dipendente dell'azienda in posizione di comando presso altri soggetti pubblici	-	+
	AA0860	A.5.D.2) Rimborsi per acquisto beni da parte di altri soggetti pubblici	-	+
	AA0870	A.5.D.3) Altri concorsi, recuperi e rimborsi da parte di altri soggetti pubblici	-	+
	AA0880	A.5.E) Concorsi, recuperi e rimborsi da privati	9	+
	AA0890	A.5.E.1) Rimborso da aziende farmaceutiche per Pay back	-	+
	AA0900	A.5.E.1.1) Pay-back per il superamento del tetto della spesa farmaceutica territoriale	-	+
	AA0910	A.5.E.1.2) Pay-back per superamento del tetto della spesa farmaceutica ospedaliera	-	+
	AA0920	A.5.E.1.3) Ulteriore Pay-back	-	+
	AA0930	A.5.E.2) Altri concorsi, recuperi e rimborsi da privati	9	+
	AA0940	A.6) Compartecipazione alla spesa per prestazioni sanitarie (Ticket)	-	+
	AA0950	A.6.A) Compartecipazione alla spesa per prestazioni sanitarie - Ticket sulle prestazioni di specialistica ambulatoriale	-	+
	AA0960	A.6.B) Compartecipazione alla spesa per prestazioni sanitarie - Ticket sul pronto soccorso	-	+
	AA0970	A.6.C) Compartecipazione alla spesa per prestazioni sanitarie (Ticket) - Altro	-	+
	AA0980	A.7) Quota contributi c/capitale imputata all'esercizio	900	+
	AA0990	A.7.A) Quota imputata all'esercizio dei finanziamenti per investimenti dallo Stato	-	+
	AA1000	A.7.B) Quota imputata all'esercizio dei finanziamenti per investimenti da Regione	492	+
	AA1010	A.7.C) Quota imputata all'esercizio dei finanziamenti per beni di prima dotazione	-	+
	AA1020	A.7.D) Quota imputata all'esercizio dei contributi in c/ esercizio FSR destinati ad investimenti	-	+
	AA1030	A.7.E) Quota imputata all'esercizio degli altri contributi in c/ esercizio destinati ad investimenti	82	+
	AA1040	A.7.F) Quota imputata all'esercizio di altre poste del patrimonio netto	326	+
	AA1050	A.8) Incrementi delle immobilizzazioni per lavori interni	-	+
	AA1060	A.9) Altri ricavi e proventi	12	+
	AA1070	A.9.A) Ricavi per prestazioni non sanitarie	12	+
	AA1080	A.9.B) Fitti attivi ed altri proventi da attività immobiliari	-	+
	AA1090	A.9.C) Altri proventi diversi	-	+
	AZ9999	Totale valore della produzione (A)	229.478	+
		B) Costi della produzione		+
	BA0010	B.1) Acquisti di beni	730	+
	BA0020	B.1.A) Acquisti di beni sanitari	80	+
	BA0030	B.1.A.1) Prodotti farmaceutici ed emoderivati	-	+
	BA0040	B.1.A.1.1) Medicinali con AIC, ad eccezione di vaccini ed emoderivati di produzione regionale	-	+
	BA0050	B.1.A.1.2) Medicinali senza AIC	-	+

	BA0060	B.1.A.1.3) Emoderivati di produzione regionale	-	+
	BA0070	B.1.A.2) <i>Sangue ed emocomponenti</i>	-	+
R	BA0080	B.1.A.2.1) da pubblico (Aziende sanitarie pubbliche della Regione) – Mobilità intraregionale	-	+
S	BA0090	B.1.A.2.2) da pubblico (Aziende sanitarie pubbliche extra Regione) – Mobilità extraregionale	-	+
	BA0100	B.1.A.2.3) da altri soggetti	-	+
	BA0210	B.1.A.3) <i>Dispositivi medici</i>	73	+
	BA0220	B.1.A.3.1) Dispositivi medici	73	+
	BA0230	B.1.A.3.2) Dispositivi medici impiantabili attivi	-	+
	BA0240	B.1.A.3.3) Dispositivi medico diagnostici in vitro (IVD)	-	+
	BA0250	B.1.A.4) <i>Prodotti dietetici</i>	-	+
	BA0260	B.1.A.5) <i>Materiali per la profilassi (vaccini)</i>	-	+
	BA0270	B.1.A.6) <i>Prodotti chimici</i>	-	+
	BA0280	B.1.A.7) <i>Materiali e prodotti per uso veterinario</i>	-	+
	BA0290	B.1.A.8) <i>Altri beni e prodotti sanitari</i>	7	+
R	BA0300	B.1.A.9) <i>Beni e prodotti sanitari da Aziende sanitarie pubbliche della Regione</i>	-	+
	BA0310	B.1.B) Acquisti di beni non sanitari	650	+
	BA0320	B.1.B.1) <i>Prodotti alimentari</i>	2	+
	BA0330	B.1.B.2) <i>Materiali di guardaroba, di pulizia e di convivenza in genere</i>	95	+
	BA0340	B.1.B.3) <i>Combustibili, carburanti e lubrificanti</i>	436	+
	BA0350	B.1.B.4) <i>Supporti informatici e cancelleria</i>	103	+
	BA0360	B.1.B.5) <i>Materiale per la manutenzione</i>	5	+
	BA0370	B.1.B.6) <i>Altri beni e prodotti non sanitari</i>	9	+
R	BA0380	B.1.B.7) <i>Beni e prodotti non sanitari da Aziende sanitarie pubbliche della Regione</i>	-	+
	BA0390	B.2) Acquisti di servizi	208.984	+
	BA0400	B.2.A) Acquisti servizi sanitari	204.473	+
	BA0410	B.2.A.1) Acquisti servizi sanitari per medicina di base	-	+
	BA0420	B.2.A.1.1) - da convenzione	-	+
	BA0430	B.2.A.1.1.A) <i>Costi per assistenza MMG</i>	-	+
	BA0440	B.2.A.1.1.B) <i>Costi per assistenza PLS</i>	-	+
	BA0450	B.2.A.1.1.C) <i>Costi per assistenza Continuità assistenziale</i>	-	+
	BA0460	B.2.A.1.1.D) <i>Altro (medicina dei servizi, psicologi, medici 118, ecc)</i>	-	+
R	BA0470	B.2.A.1.2) - da pubblico (Aziende sanitarie pubbliche della Regione) - Mobilità intraregionale	-	+
S	BA0480	B.2.A.1.3) - da pubblico (Aziende sanitarie pubbliche Extraregione) - Mobilità extraregionale	-	+
	BA0490	B.2.A.2) Acquisti servizi sanitari per farmaceutica	-	+
	BA0500	B.2.A.2.1) - da convenzione	-	+
R	BA0510	B.2.A.2.2) - da pubblico (Aziende sanitarie pubbliche della Regione)- Mobilità intraregionale	-	+
S	BA0520	B.2.A.2.3) - da pubblico (Extraregione)	-	+
	BA0530	B.2.A.3) Acquisti servizi sanitari per assistenza specialistica ambulatoriale	-	+
R	BA0540	B.2.A.3.1) - da pubblico (Aziende sanitarie pubbliche della Regione)	-	+
	BA0550	B.2.A.3.2) - da pubblico (altri soggetti pubbl. della Regione)	-	+
S	BA0560	B.2.A.3.3) - da pubblico (Extraregione)	-	+
	BA0570	B.2.A.3.4) - da privato - Medici SUMAI	-	+
	BA0580	B.2.A.3.5) - da privato	-	+
	BA0590	B.2.A.3.5.A) <i>Servizi sanitari per assistenza specialistica da IRCCS privati e Policlinici privati</i>	-	+
	BA0600	B.2.A.3.5.B) <i>Servizi sanitari per assistenza specialistica da Ospedali Classificati privati</i>	-	+
	BA0610	B.2.A.3.5.C) <i>Servizi sanitari per assistenza specialistica da Case di Cura private</i>	-	+
	BA0620	B.2.A.3.5.D) <i>Servizi sanitari per assistenza specialistica da altri privati</i>	-	+
	BA0630	B.2.A.3.6) - da privato per cittadini non residenti - Extraregione (mobilità attiva in compensazione)	-	+
	BA0640	B.2.A.4) Acquisti servizi sanitari per assistenza riabilitativa	-	+
R	BA0650	B.2.A.4.1) - da pubblico (Aziende sanitarie pubbliche della Regione)	-	+
	BA0660	B.2.A.4.2) - da pubblico (altri soggetti pubbl. della Regione)	-	+
SS	BA0670	B.2.A.4.3) - da pubblico (Extraregione) non soggetti a compensazione	-	+
	BA0680	B.2.A.4.4) - da privato (intraregionale)	-	+
	BA0690	B.2.A.4.5) - da privato (extraregionale)	-	+
	BA0700	B.2.A.5) Acquisti servizi sanitari per assistenza integrativa	-	+
R	BA0710	B.2.A.5.1) - da pubblico (Aziende sanitarie pubbliche della Regione)	-	+
	BA0720	B.2.A.5.2) - da pubblico (altri soggetti pubbl. della Regione)	-	+
S	BA0730	B.2.A.5.3) - da pubblico (Extraregione)	-	+
	BA0740	B.2.A.5.4) - da privato	-	+
	BA0750	B.2.A.6) Acquisti servizi sanitari per assistenza protesica	-	+
R	BA0760	B.2.A.6.1) - da pubblico (Aziende sanitarie pubbliche della Regione)	-	+
	BA0770	B.2.A.6.2) - da pubblico (altri soggetti pubbl. della Regione)	-	+
S	BA0780	B.2.A.6.3) - da pubblico (Extraregione)	-	+
	BA0790	B.2.A.6.4) - da privato	-	+
	BA0800	B.2.A.7) Acquisti servizi sanitari per assistenza ospedaliera	-	+
R	BA0810	B.2.A.7.1) - da pubblico (Aziende sanitarie pubbliche della Regione)	-	+
	BA0820	B.2.A.7.2) - da pubblico (altri soggetti pubbl. della Regione)	-	+
S	BA0830	B.2.A.7.3) - da pubblico (Extraregione)	-	+
	BA0840	B.2.A.7.4) - da privato	-	+
	BA0850	B.2.A.7.4.A) <i>Servizi sanitari per assistenza ospedaliera da IRCCS privati e Policlinici privati</i>	-	+
	BA0860	B.2.A.7.4.B) <i>Servizi sanitari per assistenza ospedaliera da Ospedali Classificati privati</i>	-	+
	BA0870	B.2.A.7.4.C) <i>Servizi sanitari per assistenza ospedaliera da Case di Cura private</i>	-	+
	BA0880	B.2.A.7.4.D) <i>Servizi sanitari per assistenza ospedaliera da altri privati</i>	-	+
	BA0890	B.2.A.7.5) - da privato per cittadini non residenti - Extraregione (mobilità attiva in compensazione)	-	+
	BA0900	B.2.A.8) Acquisto prestazioni di psichiatria residenziale e semiresidenziale	-	+
R	BA0910	B.2.A.8.1) - da pubblico (Aziende sanitarie pubbliche della Regione)	-	+
	BA0920	B.2.A.8.2) - da pubblico (altri soggetti pubbl. della Regione)	-	+

SS	BA0930	B.2.A.8.3) - da pubblico (Extraregione) - non soggette a compensazione	-	+
	BA0940	B.2.A.8.4) - da privato (intraregionale)	-	+
	BA0950	B.2.A.8.5) - da privato (extraregionale)	-	+
	BA0960	B.2.A.9) Acquisto prestazioni di distribuzione farmaci File F	-	+
R	BA0970	B.2.A.9.1) - da pubblico (Aziende sanitarie pubbliche della Regione) - Mobilità intraregionale	-	+
	BA0980	B.2.A.9.2) - da pubblico (altri soggetti pubbl. della Regione)	-	+
S	BA0990	B.2.A.9.3) - da pubblico (Extraregione)	-	+
	BA1000	B.2.A.9.4) - da privato (intraregionale)	-	+
	BA1010	B.2.A.9.5) - da privato (extraregionale)	-	+
	BA1020	B.2.A.9.6) - da privato per cittadini non residenti - Extraregione (mobilità attiva in compensazione)	-	+
	BA1030	B.2.A.10) Acquisto prestazioni termali in convenzione	-	+
R	BA1040	B.2.A.10.1) - da pubblico (Aziende sanitarie pubbliche della Regione) - Mobilità intraregionale	-	+
	BA1050	B.2.A.10.2) - da pubblico (altri soggetti pubbl. della Regione)	-	+
S	BA1060	B.2.A.10.3) - da pubblico (Extraregione)	-	+
	BA1070	B.2.A.10.4) - da privato	-	+
	BA1080	B.2.A.10.5) - da privato per cittadini non residenti - Extraregione (mobilità attiva in compensazione)	-	+
	BA1090	B.2.A.11) Acquisto prestazioni di trasporto sanitario	1.032	+
R	BA1100	B.2.A.11.1) - da pubblico (Aziende sanitarie pubbliche della Regione) - Mobilità intraregionale	-	+
	BA1110	B.2.A.11.2) - da pubblico (altri soggetti pubbl. della Regione)	-	+
S	BA1120	B.2.A.11.3) - da pubblico (Extraregione)	-	+
	BA1130	B.2.A.11.4) - da privato	1.032	+
	BA1140	B.2.A.12) Acquisto prestazioni Socio-Sanitarie a rilevanza sanitaria	-	+
R	BA1150	B.2.A.12.1) - da pubblico (Aziende sanitarie pubbliche della Regione) - Mobilità intraregionale	-	+
	BA1160	B.2.A.12.2) - da pubblico (altri soggetti pubblici della Regione)	-	+
SS	BA1170	B.2.A.12.3) - da pubblico (Extraregione) non soggette a compensazione	-	+
	BA1180	B.2.A.12.4) - da privato (intraregionale)	-	+
	BA1190	B.2.A.12.5) - da privato (extraregionale)	-	+
	BA1200	B.2.A.13) Compartecipazione al personale per att. libero-prof. (intramoenia)	-	+
	BA1210	B.2.A.13.1) Compartecipazione al personale per att. libero professionale intramoenia - Area ospedaliera	-	+
	BA1220	B.2.A.13.2) Compartecipazione al personale per att. libero professionale intramoenia- Area specialistica	-	+
	BA1230	B.2.A.13.3) Compartecipazione al personale per att. libero professionale intramoenia - Area sanità pubblica	-	+
	BA1240	B.2.A.13.4) Compartecipazione al personale per att. libero professionale intramoenia - Consulenze (ex art. 55 c.1 lett. c), d) ed ex Art. 57-58)	-	+
R	BA1250	B.2.A.13.5) Compartecipazione al personale per att. libero professionale intramoenia - Consulenze (ex art. 55 c.1 lett. c), d) ed ex Art. 57-58) (Aziende sanitarie pubbliche della Regione)	-	+
	BA1260	B.2.A.13.6) Compartecipazione al personale per att. libero professionale intramoenia - Altro	-	+
R	BA1270	B.2.A.13.7) Compartecipazione al personale per att. libero professionale intramoenia - Altro (Aziende sanitarie pubbliche della Regione)	-	+
	BA1280	B.2.A.14) Rimborsi, assegni e contributi sanitari	180.467	+
	BA1290	B.2.A.14.1) Contributi ad associazioni di volontariato	-	+
	BA1300	B.2.A.14.2) Rimborsi per cure all'estero	-	+
	BA1310	B.2.A.14.3) Contributi a società partecipate e/o enti dipendenti della Regione	-	+
	BA1320	B.2.A.14.4) Contributo Legge 210/92	-	+
	BA1330	B.2.A.14.5) Altri rimborsi, assegni e contributi	4.254	+
R	BA1340	B.2.A.14.6) Rimborsi, assegni e contributi v/Aziende sanitarie pubbliche della Regione	176.213	+
	BA1350	B.2.A.15) Consulenze, Collaborazioni, Interinale e altre prestazioni di lavoro sanitarie e sociosanitarie	219	+
R	BA1360	B.2.A.15.1) Consulenze sanitarie e sociosan. da Aziende sanitarie pubbliche della Regione	-	+
	BA1370	B.2.A.15.2) Consulenze sanitarie e sociosanit. da terzi - Altri soggetti pubblici	-	+
	BA1380	B.2.A.15.3) Consulenze, Collaborazioni, Interinale e altre prestazioni di lavoro sanitarie e socios. da privato	20	+
	BA1390	B.2.A.15.3.A) Consulenze sanitarie da privato	20	+
	BA1400	B.2.A.15.3.B) Altre consulenze sanitarie e sociosanitarie da privato	-	+
	BA1410	B.2.A.15.3.C) Collaborazioni coordinate e continuative sanitarie e socios. da privato	-	+
	BA1420	B.2.A.15.3.D) Indennità a personale universitario - area sanitaria	-	+
	BA1430	B.2.A.15.3.E) Lavoro interinale - area sanitaria	-	+
	BA1440	B.2.A.15.3.F) Altre collaborazioni e prestazioni di lavoro - area sanitaria	-	+
	BA1450	B.2.A.15.4) Rimborso oneri stipendiali del personale sanitario in comando	199	+
R	BA1460	B.2.A.15.4.A) Rimborso oneri stipendiali personale sanitario in comando da Aziende sanitarie pubbliche della Regione	199	+
	BA1470	B.2.A.15.4.B) Rimborso oneri stipendiali personale sanitario in comando da Regioni, soggetti pubblici e da Università	-	+
SS	BA1480	B.2.A.15.4.C) Rimborso oneri stipendiali personale sanitario in comando da aziende di altre Regioni (Extraregione)	-	+
	BA1490	B.2.A.16) Altri servizi sanitari e sociosanitari a rilevanza sanitaria	22.755	+
R	BA1500	B.2.A.16.1) Altri servizi sanitari e sociosanitari a rilevanza sanitaria da pubblico - Aziende sanitarie pubbliche della Regione	75	+
	BA1510	B.2.A.16.2) Altri servizi sanitari e sociosanitari a rilevanza sanitaria da pubblico - Altri soggetti pubblici della Regione	-	+
	BA1520	B.2.A.16.3) Altri servizi sanitari e sociosanitari a rilevanza sanitaria da pubblico (Extraregione)	-	+
	BA1530	B.2.A.16.4) Altri servizi sanitari da privato	22.680	+
	BA1540	B.2.A.16.5) Costi per servizi sanitari - Mobilità internazionale passiva	-	+
S	BA1550	B.2.A.17) Costi per differenziale tariffe TUC	-	+
	BA1560	B.2.B) Acquisti di servizi non sanitari	4.511	+
	BA1570	B.2.B.1) Servizi non sanitari	3.879	+
	BA1580	B.2.B.1.1) Lavanderia	766	+
	BA1590	B.2.B.1.2) Pulizia	38	+
	BA1600	B.2.B.1.3) Mensa	57	+

	BA1610	B.2.B.1.4) Riscaldamento	-	+
	BA1620	B.2.B.1.5) Servizi di assistenza informatica	-	+
	BA1630	B.2.B.1.6) Servizi trasporti (non sanitari)	-	+
	BA1640	B.2.B.1.7) Smaltimento rifiuti	-	+
	BA1650	B.2.B.1.8) Utenze telefoniche	362	+
	BA1660	B.2.B.1.9) Utenze elettricità	49	+
	BA1670	B.2.B.1.10) Altre utenze	554	+
	BA1680	B.2.B.1.11) Premi di assicurazione	620	+
	BA1690	B.2.B.1.11.A) Premi di assicurazione - R.C. Professionale	396	+
	BA1700	B.2.B.1.11.B) Premi di assicurazione - Altri premi assicurativi	224	+
	BA1710	B.2.B.1.12) Altri servizi non sanitari	1.433	+
R	BA1720	B.2.B.1.12.A) Altri servizi non sanitari da pubblico (Aziende sanitarie pubbliche della Regione)	7	+
	BA1730	B.2.B.1.12.B) Altri servizi non sanitari da altri soggetti pubblici	-	+
	BA1740	B.2.B.1.12.C) Altri servizi non sanitari da privato	1.426	+
	BA1750	B.2.B.2) Consulenze, Collaborazioni, Interinale e altre prestazioni di lavoro non sanitarie	573	+
R	BA1760	B.2.B.2.1) Consulenze non sanitarie da Aziende sanitarie pubbliche della Regione	110	+
	BA1770	B.2.B.2.2) Consulenze non sanitarie da Terzi - Altri soggetti pubblici	-	+
	BA1780	B.2.B.2.3) Consulenze, Collaborazioni, Interinale e altre prestazioni di lavoro non sanitarie da privato	117	+
	BA1790	B.2.B.2.3.A) Consulenze non sanitarie da privato	21	+
	BA1800	B.2.B.2.3.B) Collaborazioni coordinate e continuative non sanitarie da privato	60	+
	BA1810	B.2.B.2.3.C) Indennità a personale universitario - area non sanitaria	-	+
	BA1820	B.2.B.2.3.D) Lavoro interinale - area non sanitaria	-	+
	BA1830	B.2.B.2.3.E) Altre collaborazioni e prestazioni di lavoro - area non sanitaria	36	+
	BA1840	B.2.B.2.4) Rimborso oneri stipendiali del personale non sanitario in comando	346	+
R	BA1850	B.2.B.2.4.A) Rimborso oneri stipendiali personale non sanitario in comando da Aziende sanitarie pubbliche della Regione	249	+
	BA1860	B.2.B.2.4.B) Rimborso oneri stipendiali personale non sanitario in comando da Regione, soggetti pubblici e da Università	46	+
SS	BA1870	B.2.B.2.4.C) Rimborso oneri stipendiali personale non sanitario in comando da aziende di altre Regioni (Extraregione)	51	+
	BA1880	B.2.B.3) Formazione (esternalizzata e non)	59	+
	BA1890	B.2.B.3.1) Formazione (esternalizzata e non) da pubblico	2	+
	BA1900	B.2.B.3.2) Formazione (esternalizzata e non) da privato	57	+
	BA1910	B.3) Manutenzione e riparazione (ordinaria esternalizzata)	573	+
	BA1920	B.3.A) Manutenzione e riparazione ai fabbricati e loro pertinenze	42	+
	BA1930	B.3.B) Manutenzione e riparazione agli impianti e macchinari	16	+
	BA1940	B.3.C) Manutenzione e riparazione alle attrezzature sanitarie e scientifiche	229	+
	BA1950	B.3.D) Manutenzione e riparazione ai mobili e arredi	-	+
	BA1960	B.3.E) Manutenzione e riparazione agli automezzi	-	+
	BA1970	B.3.F) Altre manutenzioni e riparazioni	286	+
R	BA1980	B.3.G) Manutenzioni e riparazioni da Aziende sanitarie pubbliche della Regione	-	+
	BA1990	B.4) Godimento di beni di terzi	7.943	+
	BA2000	B.4.A) Fitti passivi	713	+
	BA2010	B.4.B) Canoni di noleggio	7.230	+
	BA2020	B.4.B.1) Canoni di noleggio - area sanitaria	-	+
	BA2030	B.4.B.2) Canoni di noleggio - area non sanitaria	7.230	+
	BA2040	B.4.C) Canoni di leasing	-	+
	BA2050	B.4.C.1) Canoni di leasing - area sanitaria	-	+
	BA2060	B.4.C.2) Canoni di leasing - area non sanitaria	-	+
R	BA2070	B.4.D) Locazioni e noleggi da Aziende sanitarie pubbliche della Regione	-	+
	BA2080	Totale Costo del personale	1.952	+
	BA2090	B.5) Personale del ruolo sanitario	836	+
	BA2100	B.5.A) Costo del personale dirigente ruolo sanitario	661	+
	BA2110	B.5.A.1) Costo del personale dirigente medico	585	+
	BA2120	B.5.A.1.1) Costo del personale dirigente medico - tempo indeterminato	424	+
	BA2130	B.5.A.1.2) Costo del personale dirigente medico - tempo determinato	161	+
	BA2140	B.5.A.1.3) Costo del personale dirigente medico - altro	-	+
	BA2150	B.5.A.2) Costo del personale dirigente non medico	76	+
	BA2160	B.5.A.2.1) Costo del personale dirigente non medico - tempo indeterminato	76	+
	BA2170	B.5.A.2.2) Costo del personale dirigente non medico - tempo determinato	-	+
	BA2180	B.5.A.2.3) Costo del personale dirigente non medico - altro	-	+
	BA2190	B.5.B) Costo del personale comparto ruolo sanitario	175	+
	BA2200	B.5.B.1) Costo del personale comparto ruolo sanitario - tempo indeterminato	175	+
	BA2210	B.5.B.2) Costo del personale comparto ruolo sanitario - tempo determinato	-	+
	BA2220	B.5.B.3) Costo del personale comparto ruolo sanitario - altro	-	+
	BA2230	B.6) Personale del ruolo professionale	106	+
	BA2240	B.6.A) Costo del personale dirigente ruolo professionale	106	+
	BA2250	B.6.A.1) Costo del personale dirigente ruolo professionale - tempo indeterminato	24	+
	BA2260	B.6.A.2) Costo del personale dirigente ruolo professionale - tempo determinato	82	+
	BA2270	B.6.A.3) Costo del personale dirigente ruolo professionale - altro	-	+
	BA2280	B.6.B) Costo del personale comparto ruolo professionale	-	+
	BA2290	B.6.B.1) Costo del personale comparto ruolo professionale - tempo indeterminato	-	+
	BA2300	B.6.B.2) Costo del personale comparto ruolo professionale - tempo determinato	-	+
	BA2310	B.6.B.3) Costo del personale comparto ruolo professionale - altro	-	+
	BA2320	B.7) Personale del ruolo tecnico	338	+
	BA2330	B.7.A) Costo del personale dirigente ruolo tecnico	236	+
	BA2340	B.7.A.1) Costo del personale dirigente ruolo tecnico - tempo indeterminato	236	+
	BA2350	B.7.A.2) Costo del personale dirigente ruolo tecnico - tempo determinato	-	+
	BA2360	B.7.A.3) Costo del personale dirigente ruolo tecnico - altro	-	+

BA2370	B.7.B) Costo del personale comparto ruolo tecnico	102	+
BA2380	B.7.B.1) Costo del personale comparto ruolo tecnico - tempo indeterminato	60	+
BA2390	B.7.B.2) Costo del personale comparto ruolo tecnico - tempo determinato	42	+
BA2400	B.7.B.3) Costo del personale comparto ruolo tecnico - altro	-	+
BA2410	B.8) Personale del ruolo amministrativo	672	+
BA2420	B.8.A) Costo del personale dirigente ruolo amministrativo	350	+
BA2430	B.8.A.1) Costo del personale dirigente ruolo amministrativo - tempo indeterminato	196	+
BA2440	B.8.A.2) Costo del personale dirigente ruolo amministrativo - tempo determinato	154	+
BA2450	B.8.A.3) Costo del personale dirigente ruolo amministrativo - altro	-	+
BA2460	B.8.B) Costo del personale comparto ruolo amministrativo	322	+
BA2470	B.8.B.1) Costo del personale comparto ruolo amministrativo - tempo indeterminato	295	+
BA2480	B.8.B.2) Costo del personale comparto ruolo amministrativo - tempo determinato	27	+
BA2490	B.8.B.3) Costo del personale comparto ruolo amministrativo - altro	-	+
BA2500	B.9) Oneri diversi di gestione	877	+
BA2510	B.9.A) Imposte e tasse (escluso IRAP e IRES)	100	+
BA2520	B.9.B) Perdite su crediti	-	+
BA2530	B.9.C) Altri oneri diversi di gestione	777	+
BA2540	B.9.C.1) Indennità, rimborso spese e oneri sociali per gli Organi Direttivi e Collegio Sindacale	750	+
BA2550	B.9.C.2) Altri oneri diversi di gestione	27	+
BA2560	Totale Ammortamenti	1.546	+
BA2570	B.10) Ammortamenti delle immobilizzazioni immateriali	331	+
BA2580	B.11) Ammortamenti delle immobilizzazioni materiali	1.215	+
BA2590	B.12) Ammortamento dei fabbricati	-	+
BA2600	B.12.A) Ammortamenti fabbricati non strumentali (disponibili)	-	+
BA2610	B.12.B) Ammortamenti fabbricati strumentali (indisponibili)	-	+
BA2620	B.13) Ammortamenti delle altre immobilizzazioni materiali	1.215	+
BA2630	B.14) Svalutazione delle immobilizzazioni e dei crediti	-	+
BA2640	B.14.A) Svalutazione delle immobilizzazioni immateriali e materiali	-	+
BA2650	B.14.B) Svalutazione dei crediti	-	+
BA2660	B.15) Variazione delle rimanenze	-	+/-
BA2670	B.15.A) Variazione rimanenze sanitarie	-	+/-
BA2680	B.15.B) Variazione rimanenze non sanitarie	-	+/-
BA2690	B.16) Accantonamenti dell'esercizio	6.657	+
BA2700	B.16.A) Accantonamenti per rischi	350	+
BA2710	B.16.A.1) Accantonamenti per cause civili ed oneri processuali	350	+
BA2720	B.16.A.2) Accantonamenti per contenzioso personale dipendente	-	+
BA2730	B.16.A.3) Accantonamenti per rischi connessi all'acquisto di prestazioni sanitarie da privato	-	+
BA2740	B.16.A.4) Accantonamenti per copertura diretta dei rischi (autoassicurazione)	-	+
BA2750	B.16.A.5) Altri accantonamenti per rischi	-	+
BA2760	B.16.B) Accantonamenti per premio di operosità (SUMAI)	-	+
BA2770	B.16.C) Accantonamenti per quote inutilizzate di contributi vincolati	3.982	+
BA2780	B.16.C.1) Accantonamenti per quote inutilizzate contributi da Regione e Prov. Aut. per quota F.S. vincolato	3.850	+
BA2790	B.16.C.2) Accantonamenti per quote inutilizzate contributi da soggetti pubblici (extra fondo) vincolati	30	+
BA2800	B.16.C.3) Accantonamenti per quote inutilizzate contributi da soggetti pubblici per ricerca	-	+
BA2810	B.16.C.4) Accantonamenti per quote inutilizzate contributi vincolati da privati	102	+
BA2820	B.16.D) Altri accantonamenti	2.325	+
BA2830	B.16.D.1) Accantonamenti per interessi di mora	-	+
BA2840	B.16.D.2) Acc. Rinnovi convenzioni MMG/PLS/MCA	-	+
BA2850	B.16.D.3) Acc. Rinnovi convenzioni Medici Sumai	-	+
BA2860	B.16.D.4) Acc. Rinnovi contratt.: dirigenza medica	-	+
BA2870	B.16.D.5) Acc. Rinnovi contratt.: dirigenza non medica	-	+
BA2880	B.16.D.6) Acc. Rinnovi contratt.: comparto	-	+
BA2890	B.16.D.7) Altri accantonamenti	2.325	+
BZ9999	Totale costi della produzione (B)	229.262	+
	C) Proventi e oneri finanziari		+
CA0010	C.1) Interessi attivi	12	+
CA0020	C.1.A) Interessi attivi su c/tesoreria unica	12	+
CA0030	C.1.B) Interessi attivi su c/c postali e bancari	-	+
CA0040	C.1.C) Altri interessi attivi	-	+
CA0050	C.2) Altri proventi	-	+
CA0060	C.2.A) Proventi da partecipazioni	-	+
CA0070	C.2.B) Proventi finanziari da crediti iscritti nelle immobilizzazioni	-	+
CA0080	C.2.C) Proventi finanziari da titoli iscritti nelle immobilizzazioni	-	+
CA0090	C.2.D) Altri proventi finanziari diversi dai precedenti	-	+
CA0100	C.2.E) Utili su cambi	-	+
CA0110	C.3) Interessi passivi	1	+
CA0120	C.3.A) Interessi passivi su anticipazioni di cassa	1	+
CA0130	C.3.B) Interessi passivi su mutui	-	+
CA0140	C.3.C) Altri interessi passivi	-	+
CA0150	C.4) Altri oneri	-	+
CA0160	C.4.A) Altri oneri finanziari	-	+
CA0170	C.4.B) Perdite su cambi	-	+
CZ9999	Totale proventi e oneri finanziari (C)	11	+/-
	D) Rettifiche di valore di attività finanziarie		+
DA0010	D.1) Rivalutazioni	-	+
DA0020	D.2) Svalutazioni	-	+
DZ9999	Totale rettifiche di valore di attività finanziarie (D)	-	+/-

		E) Proventi e oneri straordinari			+
	EA0010	E.1) Proventi straordinari		-	+
	EA0020	E.1.A) Plusvalenze		-	+
	EA0030	E.1.B) Altri proventi straordinari		-	+
	EA0040	E.1.B.1) Proventi da donazioni e liberalità diverse		-	+
	EA0050	E.1.B.2) Sopravvenienze attive		-	+
R	EA0060	E.1.B.2.1) Sopravvenienze attive v/Aziende sanitarie pubbliche della Regione		-	+
	EA0070	E.1.B.2.2) Sopravvenienze attive v/terzi		-	+
S	EA0080	E.1.B.2.2.A) Sopravvenienze attive v/terzi relative alla mobilità extraregionale		-	+
	EA0090	E.1.B.2.2.B) Sopravvenienze attive v/terzi relative al personale		-	+
	EA0100	E.1.B.2.2.C) Sopravvenienze attive v/terzi relative alle convenzioni con medici di base		-	+
	EA0110	E.1.B.2.2.D) Sopravvenienze attive v/terzi relative alle convenzioni per la specialistica		-	+
	EA0120	E.1.B.2.2.E) Sopravvenienze attive v/terzi relative all'acquisto prestaz. sanitarie da operatori accreditati		-	+
	EA0130	E.1.B.2.2.F) Sopravvenienze attive v/terzi relative all'acquisto di beni e servizi		-	+
	EA0140	E.1.B.2.2.G) Altre sopravvenienze attive v/terzi		-	+
	EA0150	E.1.B.3) Insussistenze attive		-	+
R	EA0160	E.1.B.3.1) Insussistenze attive v/Aziende sanitarie pubbliche della Regione		-	+
	EA0170	E.1.B.3.2) Insussistenze attive v/terzi		-	+
S	EA0180	E.1.B.3.2.A) Insussistenze attive v/terzi relative alla mobilità extraregionale		-	+
	EA0190	E.1.B.3.2.B) Insussistenze attive v/terzi relative al personale		-	+
	EA0200	E.1.B.3.2.C) Insussistenze attive v/terzi relative alle convenzioni con medici di base		-	+
	EA0210	E.1.B.3.2.D) Insussistenze attive v/terzi relative alle convenzioni per la specialistica		-	+
	EA0220	E.1.B.3.2.E) Insussistenze attive v/terzi relative all'acquisto prestaz. sanitarie da operatori accreditati		-	+
	EA0230	E.1.B.3.2.F) Insussistenze attive v/terzi relative all'acquisto di beni e servizi		-	+
	EA0240	E.1.B.3.2.G) Altre insussistenze attive v/terzi		-	+
	EA0250	E.1.B.4) Altri proventi straordinari		-	+
	EA0260	E.2) Oneri straordinari		26	+
	EA0270	E.2.A) Minusvalenze		-	+
	EA0280	E.2.B) Altri oneri straordinari		26	+
	EA0290	E.2.B.1) Oneri tributari da esercizi precedenti		-	+
	EA0300	E.2.B.2) Oneri da cause civili ed oneri processuali		-	+
	EA0310	E.2.B.3) Sopravvenienze passive		26	+
R	EA0320	E.2.B.3.1) Sopravvenienze passive v/Aziende sanitarie pubbliche della Regione		21	+
R	EA0330	E.2.B.3.1.A) Sopravvenienze passive v/Aziende sanitarie pubbliche relative alla mobilità intraregionale		-	+
R	EA0340	E.2.B.3.1.B) Altre sopravvenienze passive v/Aziende sanitarie pubbliche della Regione		21	+
	EA0350	E.2.B.3.2) Sopravvenienze passive v/terzi		5	+
S	EA0360	E.2.B.3.2.A) Sopravvenienze passive v/terzi relative alla mobilità extraregionale		-	+
	EA0370	E.2.B.3.2.B) Sopravvenienze passive v/terzi relative al personale		-	+
	EA0380	E.2.B.3.2.B.1) Soprav. passive v/terzi relative al personale - dirigenza medica		-	+
	EA0390	E.2.B.3.2.B.2) Soprav. passive v/terzi relative al personale - dirigenza non medica		-	+
	EA0400	E.2.B.3.2.B.3) Soprav. passive v/terzi relative al personale - comparto		-	+
	EA0410	E.2.B.3.2.C) Sopravvenienze passive v/terzi relative alle convenzioni con medici di base		-	+
	EA0420	E.2.B.3.2.D) Sopravvenienze passive v/terzi relative alle convenzioni per la specialistica		-	+
	EA0430	E.2.B.3.2.E) Sopravvenienze passive v/terzi relative all'acquisto prestaz. sanitarie da operatori accreditati		-	+
	EA0440	E.2.B.3.2.F) Sopravvenienze passive v/terzi relative all'acquisto di beni e servizi		-	+
	EA0450	E.2.B.3.2.G) Altre sopravvenienze passive v/terzi		5	+
	EA0460	E.2.B.4) Insussistenze passive		-	+
R	EA0470	E.2.B.4.1) Insussistenze passive v/Aziende sanitarie pubbliche della Regione		-	+
	EA0480	E.2.B.4.2) Insussistenze passive v/terzi		-	+
S	EA0490	E.2.B.4.2.A) Insussistenze passive v/terzi relative alla mobilità extraregionale		-	+
	EA0500	E.2.B.4.2.B) Insussistenze passive v/terzi relative al personale		-	+
	EA0510	E.2.B.4.2.C) Insussistenze passive v/terzi relative alle convenzioni con medici di base		-	+
	EA0520	E.2.B.4.2.D) Insussistenze passive v/terzi relative alle convenzioni per la specialistica		-	+
	EA0530	E.2.B.4.2.E) Insussistenze passive v/terzi relative all'acquisto prestaz. sanitarie da operatori accreditati		-	+
	EA0540	E.2.B.4.2.F) Insussistenze passive v/terzi relative all'acquisto di beni e servizi		-	+
	EA0550	E.2.B.4.2.G) Altre insussistenze passive v/terzi		-	+
	EA0560	E.2.B.5) Altri oneri straordinari		-	+
	EZ9999	Totale proventi e oneri straordinari (E)		-26	+/-
	XA0000	Risultato prima delle imposte (A - B +/- C +/- D +/- E)		201	+/-
		Imposte e tasse			+
	YA0010	Y.1) IRAP		201	+
	YA0020	Y.1.A) IRAP relativa a personale dipendente		131	+
	YA0030	Y.1.B) IRAP relativa a collaboratori e personale assimilato a lavoro dipendente		70	+
	YA0040	Y.1.C) IRAP relativa ad attività di libera professione (intramoenia)		-	+
	YA0050	Y.1.D) IRAP relativa ad attività commerciale		-	+
	YA0060	Y.2) IRES		-	+
	YA0070	Y.2.A) IRES su attività istituzionale		-	+
	YA0080	Y.2.B) IRES su attività commerciale		-	+
	YA0090	Y.3) Accantonamento a F.do Imposte (Accertamenti, condoni, ecc.)		-	+
	YZ9999	Totale imposte e tasse		201	+
	ZZ9999	RISULTATO DI ESERCIZIO		-	+/-

F.to Il Direttore Generale ai sensi D.Lgs. 39/93

F.to Il Responsabile Economico Finanziario ai sensi D.Lgs. 39/93.....

991 AZIENDA REGIONALE EMERGENZA URGENZA (AREU)

Cod.	Voce	2011		2012		Variazione
		Valore al 31/12/2011	A	Valore al 31/12/2012	B	
	RICAVI					
AOIR01	DRG	-	-	-	-	-
AOIR02	Funzioni non tariffate	1.890		1.900		10
AOIR03	Ambulatoriale	-		-		-
AOIR04	Neuropsichiatria	-		-		-
AOIR05	Screening	-		-		-
AOIR06	Entrate proprie	249		416		167
AOIR07	Libera professione (art. 55 CCNL)	-		-		-
AOIR08	Psichiatria	-		-		-
AOIR09	File F	-		-		-
AOIR10	Utilizzi contributi es. precedenti	-		18		18
AOIR11	Altri contributi da Regione (al netto rettifiche)	214.050		225.035		10.985
AOIR12	Altri contributi (al netto rettifiche)	1.413		965		448
AOIR13	Proventi finanziari e straordinari	276		12		264
AOIR15	Prestazioni sanitarie	214		244		30
	Totale Ricavi (al netto capitalizzati)	218.092		228.590		10.498
	COSTI					
AOIC01	Personale	1.479		1.952		473
AOIC02	IRAP personale dipendente	99		131		32
AOIC03	Libera professione (art. 55 CCNL) + IRAP	-		-		-
AOIC04	Beni e Servizi (netti)	214.042		218.122		4.080
AOIC05	Ammortamenti (al netto dei capitalizzati)	385		646		261
AOIC06	Altri costi	890		1.055		165
AOIC07	Accantonamenti dell'esercizio	1.151		6.657		5.506
AOIC08	Oneri finanziari e straordinari	46		27		19
	Totale Costi (al netto capitalizzati)	218.092		228.590		10.498
AOIR14	Contributo da destinare al finanziamento del PSSR, progetti obiettivo, miglioramento qualità offerta e realizzazione piani di sviluppo regionali (FSR indistinto)					
	Risultato economico					

(Valori in migliaia di Euro)



AZIENDE OSPEDALIERE - INDICATORI DI BILANCIO Consuntivo 2012

991

AZIENDA REGIONALE EMERGENZA URGENZA (AREU)

Valore al 31/12/2011	Valore al 31/12/2012	Valore al 31/12/2011	Valore al 31/12/2012
-------------------------	-------------------------	-------------------------	-------------------------

Indicatori economici-gestionali

Indicatore 1:	Costi del personale	1.541	2.012	0,71%	0,89%
	Ricavi della gestione caratteristica	217.816	225.787		
Indicatore 2:	Costi per beni e servizi	214.863	219.107	98,64%	97,04%
	Ricavi della gestione caratteristica	217.816	225.787		
<u>Sottoindicatore 2.1:</u>	Acquisti di beni sanitari	90	80	0,04%	0,04%
	Ricavi della gestione caratteristica	217.816	225.787		
<u>Sottoindicatore 2.1.1:</u>	Farmaci ed emoderivati	-	-	0,00%	0,00%
	Ricavi della gestione caratteristica	217.816	225.787		
<u>Sottoindicatore 2.1.2:</u>	Materiali diagnostici	-	-	0,00%	0,00%
	Ricavi della gestione caratteristica	217.816	225.787		
<u>Sottoindicatore 2.1.3:</u>	Presidi chirurgici e materiali sanitari	72	73	0,03%	0,03%
	Ricavi della gestione caratteristica	217.816	225.787		
<u>Sottoindicatore 2.1.4:</u>	Materiali profesici	-	-	0,00%	0,00%
	Ricavi della gestione caratteristica	217.816	225.787		
<u>Sottoindicatore 2.2:</u>	Acquisti di beni non sanitari	367	650	0,17%	0,29%
	Ricavi della gestione caratteristica	217.816	225.787		
<u>Sottoindicatore 2.3:</u>	Consulenze, Collaborazioni, Interinale e altre prestazioni di lavoro sanitarie e socio-sanitarie	229	219	0,11%	0,10%
	Ricavi della gestione caratteristica	217.816	225.787		



Sottoindicatore 2.4:				
Altri servizi sanitari e sociosanitari a rilevanza sanitaria	22.682	22.755	10,41%	10,08%
Ricavi della gestione caratteristica	217.816	225.787		
Sottoindicatore 2.5:				
Servizi non sanitari	2.243	3.879	1,03%	1,72%
Ricavi della gestione caratteristica	217.816	225.787		
Sottoindicatore 2.6:				
Consulenze, Collaborazioni, Interinale e altre prestazioni di lavoro non sanitarie	511	573	0,23%	0,25%
Ricavi della gestione caratteristica	217.816	225.787		
Sottoindicatore 2.7:				
Manutenzione e riparazione (ordinaria e straordinaria)	501	573	0,23%	0,25%
Ricavi della gestione caratteristica	217.816	225.787		
Sottoindicatore 2.8:				
Godimento di beni di terzi	4.226	7.943	1,94%	3,52%
Ricavi della gestione caratteristica	217.816	225.787		
Indicatore 3:				
Costi caratteristici	218.656	229.464	100,39%	101,63%
Ricavi della gestione caratteristica	217.816	225.787		
Indicatore 4:				
Costi caratteristici	218.656	229.464	100,26%	100,39%
Totale costi al netto amm.ti sterilizzati	218.092	228.572		

Note:

- (1) Costi del personale: personale strutturato (mod A) e costo dei contratti atipici (righe di bilancio: prestazioni lavoro interinale, collaborazioni coordinate e continuative).
- (2) Ricavi della gestione caratteristica: valore della produzione al netto dei costi capitalizzati e dell'eventuale contributo PSSR.
- (3) Costi per beni e servizi: somma delle seguenti categorie: acquisti di beni, acquisti di servizi, manutenzione e riparazioni, godimento di beni di terzi, oneri diversi di gestione.
- (4) Costi caratteristici: comprende i Costi della produzione, oneri finanziari e imposte e tasse.
- (5) Totale costi al netto amm. ti sterilizzati: totale complessivo dei costi al netto dei costi capitalizzati.



Nota integrativa

al Bilancio d'esercizio
chiuso al 31/12/2012

RL S.C.R.I.B.A.



1. Criteri generali di formazione del bilancio di esercizio

Il bilancio di esercizio è costituito dallo stato patrimoniale, dal conto economico, dal rendiconto finanziario e dalla presente nota integrativa, ed è corredato dalla relazione sulla gestione. Esso è stato predisposto secondo le disposizioni del D. Lgs. 118/2011, quindi facendo riferimento al Codice Civile e ai Principi Contabili Nazionali (OIC), fatto salvo quanto difformemente previsto dallo stesso D. Lgs. 118/2011 e s.m.i., nonché dai successivi decreti ministeriali di attuazione.

La presente nota integrativa, in particolare, contiene tutte le informazioni richieste dal D. Lgs. 118/2011 e s.m.i., nonché dai successivi decreti ministeriali di attuazione. Fornisce inoltre tutte le informazioni supplementari, anche se non specificamente richieste da disposizioni di legge, ritenute necessarie a dare una rappresentazione veritiera e corretta dei fatti aziendali e in ottemperanza al postulato della chiarezza del bilancio.

Lo stato patrimoniale, il conto economico, il rendiconto finanziario e la nota integrativa sono stati predisposti in migliaia di euro. L'arrotondamento è stato eseguito al migliaio inferiore per importi inferiori a 500 Euro e al migliaio superiore per importi pari o superiori a 500 Euro.

Eventuali deroghe all'applicazione di disposizioni di legge:

GEN01 – NO	Non si sono verificati casi eccezionali che impongano di derogare alle disposizioni di legge.
GEN01 – SI	Si sono verificati casi eccezionali che, ai sensi dell'articolo 2423, comma 4, codice civile, impongono di derogare alle disposizioni di legge. I casi eccezionali devono essere illustrati; le deroghe applicate devono essere motivate e ne devono essere quantificati gli effetti con riguardo alla situazione patrimoniale e finanziaria e al risultato economico.

~~Illustrazione, motivazione, effetti delle eventuali deroghe~~

Eventuali deroghe al principio di continuità di applicazione dei criteri di valutazione:

GEN02 – NO	I criteri utilizzati nella formazione del bilancio non si discostano dai medesimi utilizzati per la formazione del bilancio del precedente esercizio, in particolare nelle valutazioni e nella continuità dei medesimi principi.
GEN02 – SI	Si sono rese necessarie modifiche ai criteri utilizzati nella formazione del bilancio. Ai sensi dell'articolo 2423-bis, comma 2, codice civile, le deroghe al principio di continuità di applicazione dei criteri di valutazione sono consentite in casi eccezionali. La nota integrativa deve motivare la deroga e indicarne l'influenza sulla rappresentazione della situazione patrimoniale e finanziaria e del risultato economico.

~~Illustrazione, motivazione, effetti delle eventuali deroghe~~

Eventuali casi di non comparabilità delle voci rispetto all'esercizio precedente:

GEN03 – NO	Tutte le voci relative allo stato patrimoniale, al conto economico e al rendiconto finanziario dell'esercizio precedente sono comparabili con quelle del presente esercizio.
-------------------	--



	zio e non si è reso necessario alcun adattamento.
GEN03 – SI	Le voci dell'esercizio precedente, relative allo stato patrimoniale, al conto economico e/o al rendiconto finanziario, non sono comparabili. Ai sensi dell'articolo 2423-ter, comma 5, codice civile, se le voci non sono comparabili, quelle relative all'esercizio precedente devono essere adattate. La non comparabilità e l'adattamento o l'impossibilità di questo devono essere segnalati e commentati nella nota integrativa.

Segnalazione e commento degli eventuali casi di non comparabilità (per esempio, a seguito di scorpori e/o accorpamenti di aziende, presidi ospedalieri o altre strutture, oppure di sostanziali modifiche nei criteri di finanziamento)

Altre informazioni di carattere generale, relative alla conversione dei valori

GEN04 – NO	Nel corso dell'esercizio non sono state effettuate conversioni di voci di bilancio espresse all'origine in moneta diversa dall'Euro.
GEN04 – SI	Nel corso dell'esercizio sono state effettuate conversioni di voci di bilancio espresse all'origine in moneta diversa dall'Euro. [INSERIRE CRITERI UTILIZZATI ED EVENTUALI EFFETTI SIGNIFICATIVI DELLE VARIAZIONI NEI CAMBI VALUTARI VERIFICATE SI SUCCESSIVAMENTE ALLA CHIUSURA DELL'ESERCIZIO].





2. Criteri di valutazione adottati per la redazione del bilancio di esercizio

Il bilancio di esercizio è lo strumento di informazione patrimoniale, finanziaria ed economica dell'azienda sanitaria. Perché possa svolgere tale funzione, il bilancio è stato redatto con chiarezza, così da rappresentare in modo veritiero e corretto la situazione patrimoniale e finanziaria dell'azienda e il risultato economico dell'esercizio.

Le caratteristiche sopra menzionate sono state assicurate, laddove necessario, dall'inserimento di informazioni complementari. Se vi è stata deroga alle disposizioni di legge, essa è stata motivata e ne sono stati esplicitati gli effetti sulla situazione patrimoniale, finanziaria ed economica dell'azienda nella presente nota integrativa.

La valutazione delle voci di bilancio è stata fatta ispirandosi ai principi di prudenza e competenza, tenendo conto della funzione economica dell'elemento attivo e passivo considerato e nella prospettiva della continuazione dell'attività.

L'applicazione del principio di prudenza ha comportato la valutazione individuale degli elementi componenti le singole poste o voci delle attività o passività, per evitare compensi tra perdite che dovevano essere riconosciute e utili da non riconoscere in quanto non realizzati.

In ottemperanza al principio di competenza, l'effetto delle operazioni e degli altri eventi è stato rilevato contabilmente e attribuito all'esercizio al quale tali operazioni ed eventi si riferiscono, e non a quello in cui si concretizzano i relativi movimenti di numerario (incassi e pagamenti).

I criteri di valutazione adottati sono sintetizzati nella tabella che segue.

Posta di bilancio	Criterio di valutazione
Immobilizzazioni immateriali	<p>Sono iscritte al costo di acquisto o di produzione, inclusi i costi accessori e l'IVA in quanto non detraibile. Sono esposte in bilancio al netto degli ammortamenti effettuati nel corso degli esercizi.</p> <p>Le aliquote di ammortamento sono quelle fissate dal D.Lgs. 118/2011 e s.m.i., nonché dai successivi decreti ministeriali di attuazione. L'iscrizione tra le immobilizzazioni dei costi di impianto e di ampliamento, di ricerca e sviluppo avviene con il consenso del collegio sindacale.</p>
Immobilizzazioni materiali	<p>Sono iscritte al costo di acquisto o di produzione, inclusi i costi accessori e l'IVA in quanto non detraibile. Sono esposte in bilancio al netto dei relativi fondi di ammortamento.</p> <p>Le aliquote di ammortamento sono quelle fissate dal D.Lgs. 118/2011 e s.m.i., nonché dai successivi decreti ministeriali di attuazione.</p> <p>Non esistono fabbricati di primo conferimento. Non sono stati ricevuti fabbricati a titolo gratuito, dalla regione o da altri soggetti pubblici e privati, successivamente alla costituzione dell'azienda.</p> <p>I costi di manutenzione e riparazione che non rivestono carattere incrementativo del valore e/o della funzionalità dei beni sono addebitati al conto economico dell'esercizio in cui sono sostenuti. Le spese di manutenzione e riparazione aventi natura incrementativa sono imputate all'attivo patrimoniale e, successivamente, ammortizzate. Le immobilizzazioni che, alla fine dell'esercizio, presentano un valore durevolmente inferiore rispetto al residuo costo da ammortizzare vengono iscritte a tale minor valore. Questo non viene mantenuto se negli esercizi successivi vengono meno le ragioni della svalutazione effettuata.</p> <p>Le immobilizzazioni materiali detenute in base a contratti di leasing finanziario vengono contabilizzate secondo quanto previsto dalla vigente normativa italiana,</p>





	la quale prevede l'addebito a conto economico per competenza dei canoni, l'indicazione dell'impegno per canoni a scadere nei conti d'ordine e l'inserimento del cespite tra le immobilizzazioni solo all'atto del riscatto.
Titoli	Sono iscritti al minor valore tra il prezzo d'acquisto e quanto è possibile realizzare sulla base dell'andamento del mercato.
Partecipazioni	Sono iscritte al costo di acquisto o di sottoscrizione, eventualmente rettificato per riflettere perdite permanenti di valore. Tale minor valore non verrà mantenuto negli esercizi successivi qualora vengano meno le ragioni della svalutazione effettuata.
Rimanenze	Sono iscritte al minore tra costo di acquisto o di produzione e valore desumibile dall'andamento del mercato. Per i beni fungibili il costo è calcolato con il metodo della media ponderata.
Crediti	Sono esposti al presumibile valore di realizzo. L'adeguamento del valore nominale dei crediti al valore presunto di realizzo è ottenuto mediante apposito fondo al fine di tener conto dei rischi di inesigibilità.
Disponibilità liquide	Sono iscritte in bilancio al loro valore nominale.
Ratei e risconti	Sono determinati in proporzione al periodo temporale di competenza del costo o del ricavo comune a due o più esercizi.
Patrimonio netto	I contributi per ripiano perdite sono rilevati con le modalità previste dal D.Lgs. 118/2011 e s.m.i., nonché dai successivi decreti ministeriali di attuazione. I contributi in conto capitale sono rilevati con le modalità previste dal D.Lgs. 118/2011 e s.m.i., nonché dai successivi decreti ministeriali di attuazione. Per i beni di primo conferimento, la sterilizzazione degli ammortamenti avviene mediante storno a conto economico di quote della voce di Patrimonio Netto "Finanziamenti per beni di prima dotazione".
Fondi per rischi e oneri	I fondi per quote inutilizzate di contributi sono costituiti da accantonamenti determinati con le modalità previste dall'art. 29 comma 1, lett. e) del D.Lgs. 118/2011 e s.m.i., nonché dai successivi decreti ministeriali di attuazione. I fondi per rischi e oneri sono costituiti da accantonamenti effettuati allo scopo di coprire perdite o debiti di natura determinata e di esistenza certa o probabile, che alla data di chiusura dell'esercizio sono però indeterminati nell'ammontare e/o nella data di sopravvenienza, secondo quanto previsto dall'art. 29, comma 1, lett. g) del D.Lgs. 118/2011 e s.m.i., nonché dai successivi decreti ministeriali di attuazione.
Premio operosità Medici SUMAI	È determinato secondo le norme e disposizioni contenute nella Convenzione Unica Nazionale che regolano la determinazione del premio di operosità dei medici SUMAI.
TFR	Rappresenta l'effettivo debito maturato, in conformità alla legge e ai contratti vigenti. Il fondo corrisponde al totale delle singole indennità maturate alla data di chiusura del bilancio, al netto degli acconti erogati, ed è pari a quanto si sarebbe dovuto corrispondere nell'ipotesi di cessazione del rapporto di lavoro in tale data.
Debiti	Sono rilevati al loro valore nominale.
Ricavi e costi	Sono rilevati secondo i principi della prudenza e della competenza economica, anche mediante l'iscrizione dei relativi ratei e risconti.
Imposte sul reddito	Sono determinate secondo le norme e le aliquote vigenti
Conti d'ordine	Impegni e garanzie sono indicati nei conti d'ordine al loro valore contrattuale residuo. I beni di terzi sono indicati nei conti d'ordine in base al loro valore di mercato al momento dell'ingresso in azienda.



3. Dati relativi al personale

(si vedano i dati riportati nelle tabelle di dettaglio del personale)

4. Immobilizzazioni materiali e immateriali

(Vedi tabelle riportate nella nota integrativa tabellare dello Stato Patrimoniale)

Tab. 1 – Dettagli e movimentazioni delle immobilizzazioni immateriali

(Vedi tabelle riportate nella nota integrativa tabellare dello Stato Patrimoniale)

Tab. 2 – Dettaglio costi di impianto e di ampliamento

(Vedi tabelle riportate nella nota integrativa tabellare dello Stato Patrimoniale)

Tab. 3 – Dettaglio costi di ricerca e sviluppo

(Vedi tabelle riportate nella nota integrativa tabellare dello Stato Patrimoniale)

Tab. 4 – Dettaglio costi di pubblicità

(Vedi tabelle riportate nella nota integrativa tabellare dello Stato Patrimoniale)

Tab. 5 – Dettagli e movimentazioni delle immobilizzazioni materiali

(Vedi tabelle riportate nella nota integrativa tabellare dello Stato Patrimoniale)

Tab. 6 – Dettaglio altre immobilizzazioni materiali

(Vedi tabelle riportate nella nota integrativa tabellare dello Stato Patrimoniale)

Tab. 7 – Dettaglio immobilizzazioni materiali in corso

IMM01 – Aliquote di ammortamento immobilizzazioni immateriali.

IMM01 – NO	Per le immobilizzazioni immateriali, non ci si è avvalsi della facoltà di adottare aliquote di ammortamento superiori a quelle indicate nel D.Lgs. 118/2011 e s.m.i., nonché dai successivi decreti ministeriali di attuazione.
------------	---





IMM01 – SI	Per le immobilizzazioni immateriali, la Regione ha autorizzato l'utilizzo di aliquote di ammortamento superiori a quelle indicate nel D.Lgs. 118/2011 e s.m.i., nonché dai successivi decreti ministeriali di attuazione. Le aliquote adottate sono rappresentate nella seguente tabella.
------------	---

Immobilizzazioni immateriali	Aliquota indicata nel D.Lgs. 118/2011	Aliquota utilizzata dall'azienda
diritti di concessione, licenze marchi e diritti simili	durata legale del diritto o, in assenza, 20%	20%
migliorie su beni di terzi	aliquota % maggiore tra bene e durata residua contratto	20%
immobilizzazioni immateriali in corso e acconti	20%	20%

IMM02 – Aliquote di ammortamento immobilizzazioni materiali.

IMM02 – NO	Per le immobilizzazioni materiali, non ci si è avvalsi della facoltà di adottare aliquote di ammortamento superiori a quelle indicate nel D.Lgs.118 /2011 e s.m.i., nonché dai successivi decreti ministeriali di attuazione.
IMM02 – SI	Per le immobilizzazioni materiali, la Regione ha autorizzato l'utilizzo di aliquote di ammortamento superiori a quelle indicate nel D.Lgs. 118/2011 e s.m.i., nonché dai successivi decreti ministeriali di attuazione. Le aliquote adottate sono rappresentate nella seguente tabella.

In particolare, per le immobilizzazioni materiali si è applicata la retroattività delle aliquote di ammortamento (previste dall'allegato 3 al D.Lgs. n. 118/2011) effettuando un ricalcolo delle quote di ammortamento dei beni acquistati precedentemente al 31/12/2011 (Circolare ministeriale n. 8036 del 25/03/2013 e nota regionale n. H1.2013.0012663 del 24/04/2013).

Immobilizzazioni materiali	Aliquota indicata nel D.Lgs. 118/2011	Aliquota utilizzata dall'azienda
mobili ed arredamento	12,5%	12,5%
attrezzature sanitarie e scientifiche	20,0%	20,0%
impianti e macchinari adibiti all'attività istituzionale	12,5%	12,5%
impianti e macchinari adibiti all'attività non istituzionale	12,5%	12,5%
impianti e macchinari - audiovisivi	20,0%	20,0%
automezzi	25,0%	25,0%
altri beni materiali	20,0%	20,0%





IMM03 – Eventuale ammortamento dimezzato per i cespiti acquistati nell'anno.

IMM03 – NO	Per i cespiti acquistati nell'anno, l'aliquota di ammortamento è stata analiticamente commisurata al periodo intercorso tra (i) il momento in cui il bene è divenuto disponibile e pronto per l'uso e (ii) il 31/12.
IMM03 – SI	Per i cespiti acquistati nell'anno, ci si è avvalsi della facoltà di dimezzare forfetariamente l'aliquota normale di ammortamento.
IMM03 – MISTO	Per i cespiti acquistati nell'anno, ci si è avvalsi della facoltà di dimezzare forfetariamente l'aliquota normale di ammortamento, ma soltanto per alcune categorie di beni <i>{specificare}</i>

IMM04 – Eventuale ammortamento integrale.

IMM04 – NO	Per i cespiti di valore inferiore a € 516.46, non ci si è avvalsi della facoltà di ammortizzare integralmente il bene nell'esercizio in cui il bene è divenuto disponibile e pronto per l'uso.
IMM04 – SI	Per i cespiti di valore inferiore a € 516.46, ci si è avvalsi della facoltà di ammortizzare integralmente il bene nell'esercizio in cui il bene è divenuto disponibile e pronto per l'uso.
IMM04 – ALTRO	<i>{Specificare}</i>

IMM05 – Svalutazioni.

IMM05 – NO	Nel corso dell'esercizio non sono state effettuate svalutazioni di immobilizzazioni materiali e/o immateriali.
IMM05 – SI	Nel corso dell'esercizio sono state effettuate svalutazioni di immobilizzazioni materiali e/o immateriali. <i>{SPECIFICARE IMPORTO, MOTIVAZIONI, CRITERI DI DETERMINAZIONE, IMPATTO SUL RISULTATO ECONOMICO}</i>

IMM06 – Rivalutazioni.

IMM06 – NO	Nel corso dell'esercizio non sono state effettuate rivalutazioni di immobilizzazioni materiali e/o immateriali.
IMM06 – SI	Nel corso dell'esercizio sono state effettuate rivalutazioni di immobilizzazioni materiali e/o immateriali. <i>{SPECIFICARE LEGGE SPECIALE CHE LE HA DETERMINATE, IMPORTO AL LORDO E AL NETTO DEGLI AMMORTAMENTI, CRITERI DI DETERMINAZIONE, IMPATTO SUL PATRIMONIO NETTO}</i>

IMM07 – Incrementi delle immobilizzazioni per lavori interni.

IMM07 – NO	Nel corso dell'esercizio non si sono effettuate capitalizzazioni di costi (la voce CE "Incrementi delle immobilizzazioni per lavori interni" è pari a zero).
IMM07 – SI	Nel corso dell'esercizio si sono effettuate capitalizzazioni di costi (la voce CE "Incrementi delle immobilizzazioni per lavori interni" è > 0). <i>{SPECIFICARE IMPORTO E CRITERI DI DETERMINAZIONE}</i>




IMM08 – Oneri finanziari capitalizzati.

IMM08 – NO	Nel corso dell'esercizio non si sono capitalizzati oneri finanziari.
IMM08 – SI	Nel corso dell'esercizio si sono capitalizzati oneri finanziari.

Altre informazioni relative alle immobilizzazioni materiali e immateriali

Informazione	Caso presente in azienda?		Se sì, illustrare
	NO	SI	
IMM09 – Gravami. Sulle immobilizzazioni dell'azienda vi sono gravami quali ipoteche, privilegi, pegni, pignoramenti ecc?	NO		
IMM10 – Immobilizzazioni in contenzioso iscritte in bilancio. Sulle immobilizzazioni iscritte in bilancio sono in corso contenziosi con altre aziende sanitarie, con altri enti pubblici o con soggetti privati?	NO		
IMM11 – Immobilizzazioni in contenzioso non iscritte in bilancio. Esistono immobilizzazioni non iscritte nello stato patrimoniale perché non riconosciute come proprietà dell'azienda in seguito a contenziosi in corso con altre aziende sanitarie, con altri enti pubblici o con soggetti privati?	NO		
IMM12 – Eventuali impegni significativi assunti con fornitori per l'acquisizione di immobilizzazioni materiali. Esistono impegni già assunti, ma non ancora tradottisi in debiti? [SE SÌ ILLUSTRARE L'AMMONTARE PER SINGOLO IMPEGNO]	NO		
IMM13 – Immobilizzazioni destinate alla vendita. Esistono immobilizzazioni destinate alla vendita con apposito atto deliberativo aziendale?	NO		
IMM14 – Altro. Esistono altre informazioni che si ritiene necessario fornire per soddisfare la regola generale secondo cui "Se le informazioni richieste da specifiche disposizioni di legge non sono sufficienti a dare una rappresentazione veritiera e corretta, si devono fornire le informazioni complementari necessarie allo scopo" (art 2423 cc)?	NO		

Ad integrazione del contenuto minimale previsto dal D.Lgs. n. 118/2011 si forniscono i seguenti ulteriori dettagli espressi in unità di euro al fine di poter essere verificati e controllati con il Libro dei beni ammortizzabili al 31/12/2012.





Descrizione classificazione		Valore al 31/12/2011	Acquisizioni dell'esercizio 2012	Valore al 31/12/2012
LICENZE D'USO DI SOFTWARE	NON STERILIZZATO	105.099,60		105.099,60
	STERILIZZATO	106.488,73	468.233,52	574.722,25
LICENZE D'USO DI SOFTWARE Totale		211.588,33	468.233,52	679.821,85
ALTRE SVILUPPO E PERSONALIZZAZIONE SOFTWARE	NON STERILIZZATO	1.001.602,90		1.001.602,90
	STERILIZZATO	182.574,00	472.904,30	655.478,30
ALTRE SVILUPPO E PERSONALIZZAZIONE SOFTWARE Totale		1.184.176,90	472.904,30	1.657.081,20
ALTRE MIGLIORIE SU BENI DI TERZI	NON STERILIZZATO	14.112,52		14.112,52
	STERILIZZATO	83.322,72	56.695,76	140.018,48
ALTRE MIGLIORIE SU BENI DI TERZI Totale		97.435,24	56.695,76	154.131,00
IMPIANTI TELEFONICI	NON STERILIZZATO	14.869,06		14.869,06
	STERILIZZATO	143.211,23	178.407,89	321.619,12
IMPIANTI TELEFONICI Totale		158.080,29	178.407,89	336.488,18
IMPIANTI INFORMATICI DI RETE	NON STERILIZZATO	123.340,52		123.340,52
	STERILIZZATO	25.763,62	33.070,51	58.834,13
IMPIANTI INFORMATICI DI RETE Totale		149.104,14	33.070,51	182.174,65
IMPIANTI DI ALLARME E SICUREZZA	NON STERILIZZATO	8.870,51		8.870,51
IMPIANTI DI ALLARME E SICUREZZA Totale		8.870,51		8.870,51
ALTRI IMPIANTI E MACCHINARI SPECIFICI	NON STERILIZZATO	5.040,00		5.040,00
	STERILIZZATO	2.744,78		2.744,78
ALTRI IMPIANTI E MACCHINARI SPECIFICI Totale		7.784,78		7.784,78
ALTRI IMPIANTI E MACCHINARI GENERICI	NON STERILIZZATO	1.860,00		1.860,00
ALTRI IMPIANTI E MACCHINARI GENERICI Totale		1.860,00		1.860,00
DEFIBRILLATORI	STERILIZZATO	125.355,00	77.160,20	202.515,20
DEFIBRILLATORI Totale		125.355,00	77.160,20	202.515,20
ALTRE ATTREZZATURE SPECIFICHE SUEM	NON STERILIZZATO	12.427,20		12.427,20
	STERILIZZATO	149.191,00	147.421,33	296.612,33
ALTRE ATTREZZATURE SPECIFICHE SUEM Totale		161.618,20	147.421,33	309.039,53
ALTRE ATTREZZATURE SANITARIE	NON STERILIZZATO	31.079,98		31.079,98
	STERILIZZATO		125.670,60	125.670,60
ALTRE ATTREZZATURE SANITARIE Totale		31.079,98	125.670,60	156.750,58
MOBILI E ARREDI - MOBILI ARREDI E ATTREZZATURE UFFICIO	NON STERILIZZATO	40.249,83		40.249,83
	STERILIZZATO	62.786,09	130.814,31	193.600,40
MOBILI ARREDI E ATTREZZATURE UFFICIO Totale		103.035,92	130.814,31	233.850,23
MOBILI E ARREDI DIVERSI	NON STERILIZZATO	5.706,74		5.706,74
	STERILIZZATO	5.057,88	2.509,52	7.567,40
MOBILI E ARREDI DIVERSI Totale		10.764,62	2.509,52	13.274,14
AUTOMEDICHE	NON STERILIZZATO	1.905.615,64		1.905.615,64
	STERILIZZATO	999.475,24	265.775,98	1.265.251,22
AUTOMEDICHE Totale		2.905.090,88	265.775,98	3.170.866,86
AMBULANZE	NON STERILIZZATO	155.431,80		155.431,80
	STERILIZZATO	-	666.666,67	666.666,67
AMBULANZE Totale		155.431,80	666.666,67	822.098,47
ALTRI MEZZI SUEM	STERILIZZATO		154.097,80	154.097,80
ALTRI MEZZI SUEM Totale			154.097,80	154.097,80
ALTRI MEZZI DI TRASPORTO	NON STERILIZZATO	7.954,00		7.954,00
ALTRI MEZZI DI TRASPORTO Totale		7.954,00		7.954,00
SERVER	NON STERILIZZATO	123.663,73		123.663,73
	STERILIZZATO	290.625,55	114.002,30	404.627,85
SERVER Totale		414.289,28	114.002,30	528.291,58
PERSONAL COMPUTER	NON STERILIZZATO	48.469,59		48.469,59
	STERILIZZATO	37.211,32	48.438,72	85.650,04
PERSONAL COMPUTER Totale		85.680,91	48.438,72	134.119,63
MONITOR	NON STERILIZZATO	4.562,83		4.562,83
	STERILIZZATO	20.883,00	21.259,70	42.142,70
MONITOR Totale		25.445,83	21.259,70	46.705,53
STAMPANTI	NON STERILIZZATO	4.916,04		4.916,04
	STERILIZZATO	11.671,96	1.851,30	13.523,26
STAMPANTI Totale		16.588,00	1.851,30	18.439,30
ALTRI ACCESSORI	NON STERILIZZATO	172.433,43		172.433,43
	STERILIZZATO	14.899,74	7.730,69	22.630,43
ALTRI ACCESSORI Totale		187.333,17	7.730,69	195.063,86
MACCHINE ORDINARIE D'UFFICIO	NON STERILIZZATO	592,56		592,56
	STERILIZZATO	35,00		35,00
MACCHINE ORDINARIE D'UFFICIO Totale		627,56		627,56
MACCHINE E BENI VARI D'UFFICIO ANCHE ELETTRONICI	STERILIZZATO	1.969,20		1.969,20
MACCHINE E BENI VARI D'UFFICIO ANCHE ELETTRONICI Totale		1.969,20		1.969,20
ATTREZZATURE RADIO VEICOLARI SUEM 118	NON STERILIZZATO	91.092,00		91.092,00
ATTREZZATURE RADIO VEICOLARI SUEM 118 Totale		91.092,00		91.092,00
ALTRI BENI MATERIALI PER FORMAZIONE E DIDATTICA	NON STERILIZZATO	159.436,83		159.436,83
	STERILIZZATO	50.326,00	3.175,80	53.501,80
ALTRI BENI MATERIALI PER FORMAZIONE E DIDATTICA Totale		209.762,83	3.175,80	212.938,63
ALTRO	NON STERILIZZATO	59,00		59,00
ALTRO Totale		59,00		59,00
Totale complessivo		6.352.078,37	2.975.886,90	9.327.965,27





Descrizione classificazione		Valore al 31/12/2011	Ricalcolo Amm.ti al 01/01/2012	Ammortamenti 2012	Valore al 31/12/2012
F.DO AMM.TO ALTRE LICENZE D'USO DI SOFTWARE	NON STERILIZZATO	29.225,92		21.019,92	50.245,84
	STERILIZZATO	34.067,27		34.747,39	68.814,66
F.DO AMM.TO ALTRE LICENZE D'USO DI SOFTWARE Totale		63.293,19		55.767,31	119.060,50
F.DO AMM.TO ALTRE SVILUPPO E PERSONALIZZAZIONE SOFTWARE	NON STERILIZZATO	266.774,50		200.320,58	467.095,08
	STERILIZZATO	52.121,13		52.227,34	104.348,47
F.DO AMM.TO ALTRE SVILUPPO E PERSONALIZZAZIONE SOFTWARE Totale		318.895,63		252.547,92	571.443,55
F.DO AMM.TO ALTRE MIGLIE SU BENI DI TERZI	NON STERILIZZATO	4.510,79		2.822,51	7.333,30
	STERILIZZATO	23.786,93		19.643,68	43.430,61
F.DO AMM.TO ALTRE MIGLIE SU BENI DI TERZI Totale		28.297,72		22.466,19	50.763,91
F.DO AMM.TO IMPIANTI TELEFONICI	NON STERILIZZATO	6.148,46		2.973,86	9.122,32
	STERILIZZATO	40.891,40		37.806,38	78.697,78
F.DO AMM.TO IMPIANTI TELEFONICI Totale		47.039,86		40.780,24	87.820,10
F.DO AMM.TO IMPIANTI INFORMATICI DI RETE	NON STERILIZZATO	39.003,67		24.668,12	63.671,79
	STERILIZZATO	7.383,32		6.851,46	14.234,78
F.DO AMM.TO IMPIANTI INFORMATICI DI RETE Totale		46.386,99		31.519,58	77.906,57
F.DO AMM.TO IMPIANTI DI ALLARME E SICUREZZA	NON STERILIZZATO	116,65		1.330,58	1.447,23
	STERILIZZATO			1.330,58	1.447,23
F.DO AMM.TO IMPIANTI DI ALLARME E SICUREZZA Totale		116,65		2.661,16	2.894,46
F.DO AMM.TO ALTRI IMPIANTI E MACCHINARI SPECIFICI	NON STERILIZZATO	642,08		756,00	1.398,08
	STERILIZZATO	118,24		411,72	529,96
F.DO AMM.TO ALTRI IMPIANTI E MACCHINARI SPECIFICI Totale		760,32		1.167,72	1.928,04
F.DO AMM.TO ALTRI IMPIANTI E MACCHINARI GENERICI	NON STERILIZZATO	498,38		279,00	777,38
	STERILIZZATO	498,38		279,00	777,38
F.DO AMM.TO ALTRI IMPIANTI E MACCHINARI GENERICI Totale		996,76		558,00	1.554,76
F.DO AMM.TO DEFIBRILLATORI	NON STERILIZZATO	7.985,10	4.790,92	26.469,00	39.245,02
	STERILIZZATO	7.985,10	4.790,92	26.469,00	39.245,02
F.DO AMM.TO DEFIBRILLATORI Totale		15.970,20	9.581,84	52.938,00	78.490,04
F.DO AMM.TO ALTRE ATTREZZATURE SPECIFICHE SUEM	NON STERILIZZATO	1.294,24	776,55	2.485,44	4.556,23
	STERILIZZATO	12.381,12	7.428,68	35.419,44	55.229,24
F.DO AMM.TO ALTRE ATTREZZATURE SPECIFICHE SUEM Totale		13.675,36	8.205,23	37.904,88	59.785,47
F.DO AMM.TO ALTRE ATTREZZATURE SANITARIE	NON STERILIZZATO	5.066,31	3.039,31	6.216,00	14.321,62
	STERILIZZATO			16.245,53	16.245,53
F.DO AMM.TO ALTRE ATTREZZATURE SANITARIE Totale		5.066,31	3.039,31	22.461,53	30.567,15
F.DO AMM.TO MOBILI ARREDI E ATTREZZATURE UFFICIO	NON STERILIZZATO	7.779,74	323,45	5.032,35	13.135,54
	STERILIZZATO	10.851,85	452,10	12.150,53	23.454,48
F.DO AMM.TO MOBILI ARREDI E ATTREZZATURE UFFICIO Totale		18.631,59	775,55	17.182,88	36.590,02
F.DO AMM.TO MOBILI E ARREDI DIVERSI	NON STERILIZZATO	1.306,58	54,62	713,50	2.074,70
	STERILIZZATO	1.118,74	46,61	657,14	1.822,49
F.DO AMM.TO MOBILI E ARREDI DIVERSI Totale		2.425,32	101,23	1.370,64	3.897,19
F.DO AMM.TO AUTOMEDICHE	NON STERILIZZATO	256.579,08		476.404,14	732.983,22
	STERILIZZATO	459.585,86		249.868,81	709.454,67
F.DO AMM.TO AUTOMEDICHE Totale		716.164,94		726.272,95	1.442.437,89
F.DO AMM.TO AMBULANZE	NON STERILIZZATO	27.943,39		38.857,95	66.801,34
	STERILIZZATO	-		38.706,70	38.706,70
F.DO AMM.TO AMBULANZE Totale		27.943,39		77.564,65	105.508,04
F.DO AMM.TO ALTRI MEZZI SUEM	NON STERILIZZATO	-		11.866,90	11.866,90
	STERILIZZATO	-		11.866,90	11.866,90
F.DO AMM.TO ALTRI MEZZI SUEM Totale		-		23.733,80	23.733,80
F.DO AMM.TO ALTRI MEZZI DI TRASPORTO	NON STERILIZZATO	3.098,79	774,70	1.988,50	5.861,99
	STERILIZZATO	3.098,79	774,70	1.988,50	5.861,99
F.DO AMM.TO ALTRI MEZZI DI TRASPORTO Totale		6.197,58	1.549,40	3.977,00	11.723,98
F.DO AMM.TO SERVER	NON STERILIZZATO	70.713,14		24.732,76	95.445,90
	STERILIZZATO	84.840,50		63.981,02	148.821,52
F.DO AMM.TO SERVER Totale		155.553,64		88.713,78	244.267,42
F.DO AMM.TO PERSONAL COMPUTER	NON STERILIZZATO	20.212,02		9.693,98	29.906,00
	STERILIZZATO	13.991,93		9.930,44	23.922,37
F.DO AMM.TO PERSONAL COMPUTER Totale		34.203,95		19.624,42	53.828,37
F.DO AMM.TO MONITOR	NON STERILIZZATO	1.766,26		912,67	2.678,93
	STERILIZZATO	8.183,75		5.268,70	13.452,45
F.DO AMM.TO MONITOR Totale		9.950,01		6.181,37	16.131,38
F.DO AMM.TO STAMPANTI	NON STERILIZZATO	1.380,10		983,26	2.363,36
	STERILIZZATO	3.458,25		2.345,71	5.803,96
F.DO AMM.TO STAMPANTI Totale		4.838,35		3.328,97	8.167,32
F.DO AMM.TO ALTRI BENI MOBILI - ELABORATORI ELETTRONICI, P.C., ED ALTRE ATTREZZATURE EDP - ALTRI ACCESSORI	NON STERILIZZATO	70.314,60		34.405,43	104.720,03
	STERILIZZATO	5.544,87		3.593,51	9.138,38
F.DO AMM.TO ALTRI ACCESSORI Totale		75.859,47		37.998,94	113.858,41
F.DO AMM.TO MACCHINE ORDINARIE D'UFFICIO	NON STERILIZZATO	288,43		118,52	406,95
	STERILIZZATO	21,00		7,00	28,00
F.DO AMM.TO MACCHINE ORDINARIE D'UFFICIO Totale		309,43		125,52	434,95
F.DO AMM.TO MACCHINE E BENI VARI D'UFFICIO ANCHE ELETTRONICI	NON STERILIZZATO	1.181,52		393,84	1.575,36
	STERILIZZATO				
F.DO AMM.TO MACCHINE E BENI VARI D'UFFICIO ANCHE ELETTRONICI Totale		1.181,52		393,84	1.575,36
F.DO AMM.TO ATTREZZATURE RADIO VEICOLARI SUEM 118	NON STERILIZZATO	25.322,10		18.218,67	43.540,77
	STERILIZZATO	25.322,10		18.218,67	43.540,77
F.DO AMM.TO ATTREZZATURE RADIO VEICOLARI SUEM 118 Totale		50.644,20		36.437,34	87.081,54
F.DO AMM.TO ALTRI BENI MATERIALI PER FORMAZIONE E DIDATTICA	NON STERILIZZATO	16.550,60	9.930,38	31.887,52	58.368,50
	STERILIZZATO	4.153,65	2.492,17	10.594,14	17.239,96
F.DO AMM.TO ALTRI BENI MATERIALI PER FORMAZIONE E DIDATTICA Totale		20.704,25	12.422,55	42.481,66	75.608,46
F.DO AMM.TO ALTRO	NON STERILIZZATO	20,85		14,75	35,60
	STERILIZZATO	20,85		14,75	35,60
F.DO AMM.TO ALTRO Totale		41,70		29,50	71,20
Totale complessivo		1.628.223,11	30.109,49	1.546.022,39	3.204.354,99



Descrizione classificazione		Valore storico al 31/12/2012	Valore f.do amm.to al 31/12/2012	Valore netto contabile al 31/12/2012
LICENZE D'USO DI SOFTWARE	NON STERILIZZATO	105.099,60	50.245,84	54.853,76
	STERILIZZATO	574.722,25	68.814,66	505.907,59
LICENZE D'USO DI SOFTWARE Totale		679.821,85	119.060,50	560.761,35
ALTRE SVILUPPO E PERSONALIZZAZIONE SOFTWARE	NON STERILIZZATO	1.001.602,90	467.095,08	534.507,82
	STERILIZZATO	655.478,30	104.348,47	551.129,83
ALTRE SVILUPPO E PERSONALIZZAZIONE SOFTWARE Totale		1.657.081,20	571.443,55	1.085.637,65
ALTRE MIGLIORIE SU BENI DI TERZI	NON STERILIZZATO	14.112,52	7.333,30	6.779,22
	STERILIZZATO	140.018,48	43.430,61	96.587,87
ALTRE MIGLIORIE SU BENI DI TERZI Totale		154.131,00	50.763,91	103.367,09
IMPIANTI TELEFONICI	NON STERILIZZATO	14.869,06	9.122,32	5.746,74
	STERILIZZATO	321.619,12	78.697,78	242.921,34
IMPIANTI TELEFONICI Totale		336.488,18	87.820,10	248.668,08
IMPIANTI INFORMATICI DI RETE	NON STERILIZZATO	123.340,52	63.671,79	59.668,73
	STERILIZZATO	58.834,13	14.234,78	44.599,35
IMPIANTI INFORMATICI DI RETE Totale		182.174,65	77.906,57	104.268,08
IMPIANTI DI ALLARME E SICUREZZA	NON STERILIZZATO	8.870,51	1.447,23	7.423,28
IMPIANTI DI ALLARME E SICUREZZA Totale		8.870,51	1.447,23	7.423,28
ALTRI IMPIANTI E MACCHINARI SPECIFICI	NON STERILIZZATO	5.040,00	1.398,08	3.641,92
	STERILIZZATO	2.744,78	529,96	2.214,82
ALTRI IMPIANTI E MACCHINARI SPECIFICI Totale		7.784,78	1.928,04	5.856,74
ALTRI IMPIANTI E MACCHINARI GENERICI	NON STERILIZZATO	1.860,00	777,38	1.082,62
ALTRI IMPIANTI E MACCHINARI GENERICI Totale		1.860,00	777,38	1.082,62
DEFIBRILLATORI	STERILIZZATO	202.515,20	39.245,02	163.270,18
DEFIBRILLATORI Totale		202.515,20	39.245,02	163.270,18
ALTRE ATTREZZATURE SPECIFICHE SUEM	NON STERILIZZATO	12.427,20	4.556,23	7.870,97
	STERILIZZATO	296.612,33	55.229,24	241.383,09
ALTRE ATTREZZATURE SPECIFICHE SUEM Totale		309.039,53	59.785,47	249.254,06
ALTRE ATTREZZATURE SANITARIE	NON STERILIZZATO	31.079,98	14.321,62	16.758,36
	STERILIZZATO	125.670,60	16.245,53	109.425,07
ALTRE ATTREZZATURE SANITARIE Totale		156.750,58	30.567,15	126.183,43
MOBILI E ARREDI - MOBILI ARREDI E ATTREZZATURE UFFICIO	NON STERILIZZATO	40.249,83	13.135,54	27.114,29
	STERILIZZATO	193.600,40	23.454,48	170.145,92
MOBILI ARREDI E ATTREZZATURE UFFICIO Totale		233.850,23	36.590,02	197.260,21
MOBILI E ARREDI DIVERSI	NON STERILIZZATO	5.706,74	2.074,70	3.632,04
	STERILIZZATO	7.567,40	1.822,49	5.744,91
MOBILI E ARREDI DIVERSI Totale		13.274,14	3.897,19	9.376,95
AUTOMEDICHE	NON STERILIZZATO	1.905.615,64	732.983,22	1.172.632,42
	STERILIZZATO	1.265.251,22	709.454,67	555.796,55
AUTOMEDICHE Totale		3.170.866,86	1.442.437,89	1.728.428,97
AMBULANZE	NON STERILIZZATO	155.431,80	66.801,34	88.630,46
	STERILIZZATO	666.666,67	38.706,70	627.959,97
AMBULANZE Totale		822.098,47	105.508,04	716.590,43
ALTRI MEZZI SUEM	STERILIZZATO	154.097,80	11.866,90	142.230,90
ALTRI MEZZI SUEM Totale		154.097,80	11.866,90	142.230,90
ALTRI MEZZI DI TRASPORTO	NON STERILIZZATO	7.954,00	5.861,99	2.092,01
ALTRI MEZZI DI TRASPORTO Totale		7.954,00	5.861,99	2.092,01
SERVER	NON STERILIZZATO	123.663,73	95.445,90	28.217,83
	STERILIZZATO	404.627,85	148.821,52	255.806,33
SERVER Totale		528.291,58	244.267,42	284.024,16
PERSONAL COMPUTER	NON STERILIZZATO	48.469,59	29.906,00	18.563,59
	STERILIZZATO	85.650,04	23.922,37	61.727,67
PERSONAL COMPUTER Totale		134.119,63	53.828,37	80.291,26
MONITOR	NON STERILIZZATO	4.562,83	2.678,93	1.883,90
	STERILIZZATO	42.142,70	13.452,45	28.690,25
MONITOR Totale		46.705,53	16.131,38	30.574,15
STAMPANTI	NON STERILIZZATO	4.916,04	2.363,36	2.552,68
	STERILIZZATO	13.523,26	5.803,96	7.719,30
STAMPANTI Totale		18.439,30	8.167,32	10.271,98
ALTRI ACCESSORI	NON STERILIZZATO	172.433,43	104.720,03	67.713,40
	STERILIZZATO	22.630,43	9.138,38	13.492,05
ALTRI ACCESSORI Totale		195.063,86	113.858,41	81.205,45
MACCHINE ORDINARIE D'UFFICIO	NON STERILIZZATO	592,56	406,95	185,61
	STERILIZZATO	35,00	28,00	7,00
MACCHINE ORDINARIE D'UFFICIO Totale		627,56	434,95	192,61
MACCHINE E BENI VARI D'UFFICIO ANCHE ELETTRONICI	STERILIZZATO	1.969,20	1.575,36	393,84
MACCHINE E BENI VARI D'UFFICIO ANCHE ELETTRONICI Totale		1.969,20	1.575,36	393,84
ATTREZZATURE RADIO VEICOLARI SUEM 118	NON STERILIZZATO	91.092,00	43.540,77	47.551,23
ATTREZZATURE RADIO VEICOLARI SUEM 118 Totale		91.092,00	43.540,77	47.551,23
ALTRI BENI MATERIALI PER FORMAZIONE E DIDATTICA	NON STERILIZZATO	159.436,83	58.368,50	101.068,33
	STERILIZZATO	53.501,80	17.239,96	36.261,84
ALTRI BENI MATERIALI PER FORMAZIONE E DIDATTICA Totale		212.938,63	75.608,46	137.330,17
ALTRO	NON STERILIZZATO	59,00	35,60	23,40
ALTRO Totale		59,00	35,60	23,40
Totale complessivo		9.327.965,27	3.204.354,99	6.123.610,28



5. Immobilizzazioni finanziarie

(Vedi tabelle riportate nella nota integrativa tabellare dello Stato Patrimoniale)

Tab. 8 – Movimentazione dei crediti finanziari

(Vedi tabelle riportate nella nota integrativa tabellare dello Stato Patrimoniale)

Tab. 9 – Movimentazione del fondo svalutazione dei crediti finanziari

(Vedi tabelle riportate nella nota integrativa tabellare dello Stato Patrimoniale)

Tab. 10 – Valore nominale dei crediti finanziari distinti per anno di formazione

(Vedi tabelle riportate nella nota integrativa tabellare dello Stato Patrimoniale)

Tab. 11 – Valore netto dei crediti finanziari distinti per scadenza

(Vedi tabelle riportate nella nota integrativa tabellare dello Stato Patrimoniale)

Tab. 12 – Dettagli e movimentazioni dei titoli iscritti nelle immobilizzazioni finanziarie

(Vedi tabelle riportate nella nota integrativa tabellare dello Stato Patrimoniale)

Tab. 13 – Informativa in merito alle partecipazioni iscritte nelle immobilizzazioni finanziarie

(Vedi tabelle riportate nella nota integrativa tabellare dello Stato Patrimoniale)

Tab. 14 – Dettagli e movimentazioni delle partecipazioni iscritte nelle immobilizzazioni finanziarie

IF01 – Svalutazione delle immobilizzazioni finanziarie.

IF01 – NO	Nel corso dell'esercizio non sono state effettuate svalutazioni delle immobilizzazioni finanziarie.
IF01 – SI	Nel corso dell'esercizio sono state effettuate svalutazioni delle immobilizzazioni finanziarie [SPECIFICARE PARTECIPAZIONI, ALTRI TITOLI, CREDITI SVALUTATI, IMPORTO DELLA SVALUTAZIONE, MOTIVAZIONI, CRITERI DI DETERMINAZIONE].



Altre informazioni relative alle immobilizzazioni finanziarie

Informazione	Caso presente in azienda?		Se sì, illustrare
IF02 – Gravami. Su crediti immobilizzati, partecipazioni e altri titoli dell'azienda vi sono gravami quali pegni, pignoramenti ecc?	NO		
IF03 – Contenzioso con iscrizione in bilancio. Su crediti immobilizzati, partecipazioni e altri titoli iscritti in bilancio sono in corso contenziosi con altre aziende sanitarie, con altri enti pubblici o con soggetti privati?	NO		
IF04 – Contenzioso senza iscrizione in bilancio. Esistono partecipazioni o altri titoli non iscritti nello stato patrimoniale perché non riconosciuti come proprietà dell'azienda in seguito a contenziosi in corso con altre aziende sanitarie, con altri enti pubblici o con soggetti privati?	NO		
IF05 – Altro. Esistono altre informazioni che si ritiene necessario fornire per soddisfare la regola generale secondo cui "Se le informazioni richieste da specifiche disposizioni di legge non sono sufficienti a dare una rappresentazione veritiera e corretta, si devono fornire le informazioni complementari necessarie allo scopo" (art 2423 cc)?	NO		



6. Rimanenze

(Vedi tabelle riportate nella nota integrativa tabellare dello Stato Patrimoniale)

Tab. 15 – Movimentazioni delle rimanenze di beni sanitari e non sanitari

RIM01 – Svalutazioni.

RIM01 – NO	Nel corso dell'esercizio non sono state effettuate svalutazioni di rimanenze obsolete o a lento rigiro
RIM01 – SI	Nel corso dell'esercizio sono state effettuate svalutazioni di rimanenze obsolete o a lento rigiro [SPECIFICARE IMPORTO INIZIALE, MOVIMENTI DELL'ANNO, MOTIVAZIONI, CRITERI DI DETERMINAZIONE, IMPATTO SUL RISULTATO ECONOMICO]

Altre informazioni relative alle rimanenze.

Informazione	Caso presente in azienda?		Se sì, illustrare
RIM02 – Gravami. Sulle rimanenze dell'azienda vi sono gravami quali pegni, patti di riservato dominio, pignoramenti ecc?	NO		
RIM03 – Modifiche di classificazione. Nel corso dell'esercizio vi sono stati rilevanti cambiamenti nella classificazione delle voci?	NO		
RIM04 – Valore a prezzi di mercato. Vi è una differenza, positiva e significativa, tra il valore delle rimanenze a prezzi di mercato e la loro valutazione a bilancio?	NO		
RIM05 – Altro. Esistono altre informazioni che si ritiene necessario fornire per soddisfare la regola generale secondo cui "Se le informazioni richieste da specifiche disposizioni di legge non sono sufficienti a dare una rappresentazione veritiera e corretta, si devono fornire le informazioni complementari necessarie allo scopo" (art 2423 cc)?	NO		





7. Crediti

(Vedi tabelle riportate nella nota integrativa tabellare dello Stato Patrimoniale)

Tab. 16 – Movimentazioni dei crediti (valore nominale) e del fondo svalutazione crediti

(Vedi tabelle riportate nella nota integrativa tabellare del Consolidato)

Tab. 17 – Dettaglio crediti intraregionali per mobilità (in compensazione e non) e per altre prestazioni

(Vedi tabelle riportate nella nota integrativa tabellare dello Stato Patrimoniale - Dettaglio)

Tab. 18 – Dettagli crediti per incrementi di patrimonio netto

CRED01 – Svalutazione crediti iscritti nell'attivo circolante.

CRED01 – NO	Nel corso dell'esercizio non sono state effettuate svalutazioni di crediti iscritti nell'attivo circolante, in quanto gli stessi si sono considerati pienamente esigibili al 31/12/2012, rinviando al futuro esercizio – nel caso di mancato pagamento di alcuni di essi – un'ulteriore valutazione di esigibilità.
CRED01 – SI	Nel corso dell'esercizio sono state effettuate svalutazioni di crediti iscritti nell'attivo circolante [SPECIFICARE CREDITI SVALUTATI, IMPORTO DELLA SVALUTAZIONE, MOTIVAZIONI, CRITERI DI DETERMINAZIONE].

Altre informazioni relative ai crediti.

Informazione	Caso presente in azienda?		Se sì, illustrare
CRED02 – Gravami. Sui crediti dell'azienda vi sono gravami quali pignoramenti ecc?	NO		
CRED03 – Cartolarizzazioni. L'azienda ha in atto operazioni di cartolarizzazione dei crediti?	NO		
CRED04 – Altro. Esistono altre informazioni che si ritiene necessario fornire per soddisfare la regola generale secondo cui "Se le informazioni richieste da specifiche disposizioni di legge non sono sufficienti a dare una rappresentazione veritiera e corretta, si devono fornire le informazioni complementari necessarie allo scopo" (art 2423 cc)?	NO		

Ad integrazione del contenuto minimale previsto dal D.Lgs. n. 118/2011 si forniscono i seguenti ulteriori dettagli espressi in unità di euro al fine di poter essere verificati e controllati puntualmente con gli importi della contabilità aziendale e regionale.



CREDITI VERSO REGIONE AL 31/12/2012
CONTO CAPITALE

Descrizione	Importo iniziale del provvedimento	31/12/2011	Incrementi dell'esercizio	Decrementi dell'esercizio	31/12/2012
Contributi Progetto "Unità Regionale Grandi Emergenze" – DGR n. VIII/10513/2009	1.120.000,00	1.120.000,00	-	- 129.104,85	990.895,15
Contributi relativi agli oneri di impianto della "Struttura regionale di coordinam.to delle attività trasfusionali" – DDG N. 10937/2009	463.422,83	278.053,70	-	-	278.053,70
Contributo in c/capitale da Regione per adeguamento fondi ammortamento 2011 e precedenti assegnati nel 2012	4.470,00	-	4.470,00	-	4.470,00
Contributo in c/capitale Piano Investimenti Autorizzato 2012 - DDG N. 12672/2012	345.150,00	-	345.150,00	-	345.150,00
TOTALE		1.398.053,70	349.620,00	- 129.104,85	1.618.568,85

CONTO ESERCIZIO - FSR

Descrizione	Importo iniziale del provvedimento	31/12/2011	Incrementi dell'esercizio	Decrementi dell'esercizio	31/12/2012
Crediti verso Regione per contributi in conto esercizio 2011	213.950.000,00	15.657.266,00	-	- 15.657.266,00	-
Crediti verso Regione per funzioni 2011	1.890.266,00	-	-	-	-
Crediti Progetto ricerca Innovativa (DGR n. IX/2133/2011)	100.000,00	70.000,00	-	-	70.000,00
Contributo Progetto di Ricerca indipendente (DDG n. 9269/2012)	148.960,00	-	148.960,00	-	148.960,00
Crediti verso Regione per funzioni 2012 (DDG Sanità n. 584/2012)	1.900.000,00	-	1.900.000,00	- 1.900.000,00	-
Contributo Progetto "A prova di cuore" - DM 18/03/2011 - DGR n. IX/2869/2011	1.298.048,00	-	1.298.048,00	-	1.298.048,00
Contributo Progetto "Promozione corretto uso del 118" - AGENAS - DGR n. IX/2384/2011	14.000,00	-	14.000,00	-	14.000,00
Crediti verso Regione per contributi in conto esercizio 2012 (DDG n. 584/2012 e n. 135/2013)	223.551.000,00	-	223.551.000,00	- 212.402.734,00	11.148.266,00
Crediti verso Regione per contributi in conto esercizio 2012 (Decreto del 31/05/2013) - Investimenti autofinanziati 2012	2.096.850,00	-	2.096.850,00	-	2.096.850,00
TOTALE		15.727.266,00	229.008.858,00	- 229.960.000,00	14.776.124,00

CONTO ESERCIZIO - ALTRI

Descrizione	Importo iniziale del provvedimento	31/12/2011	Incrementi dell'esercizio	Decrementi dell'esercizio	31/12/2012
Estensione della sperimentazione del NUE 112 sul territorio della Lombardia (DGR n. IX/3965/2012)	40.000,00	-	40.000,00	- 40.000,00	-
TOTALE		-	40.000,00	- 40.000,00	-



8. Attività finanziarie che non costituiscono immobilizzazioni

(Vedi tabelle riportate nella nota integrativa tabellare dello Stato Patrimoniale)

Tab. 19 – Movimentazioni delle attività finanziarie che non costituiscono immobilizzazioni

(Vedi tabelle riportate nella nota integrativa tabellare dello Stato Patrimoniale)

Tab. 20 – Elenco e informativa delle partecipazioni che non costituiscono immobilizzazioni

(Vedi tabelle riportate nella nota integrativa tabellare dello Stato Patrimoniale)

Tab. 21 – Dettagli e movimentazioni delle attività finanziarie che non costituiscono immobilizzazioni

Altre informazioni relative alle attività finanziarie che non costituiscono immobilizzazioni

Informazione	Caso presente in azienda?		Se sì, illustrare
AF01 – Gravami. Sulle attività finanziarie che non costituiscono immobilizzazioni vi sono gravami quali pigni, pignoramenti ecc?	NO		
AF02 – Contenzioso con iscrizione in bilancio. Sulle attività finanziarie che non costituiscono immobilizzazioni iscritte in bilancio sono in corso contenziosi con altre aziende sanitarie, con altri enti pubblici o con soggetti privati?	NO		
AF03 – Contenzioso senza iscrizione in bilancio. Esistono attività finanziarie che non costituiscono immobilizzazioni non iscritte nello stato patrimoniale perché non riconosciute come proprietà dell'azienda in seguito a contenziosi in corso con altre aziende sanitarie, con altri enti pubblici o con soggetti privati?	NO		
AF04 – Altro. Esistono altre informazioni che si ritiene necessario fornire per soddisfare la regola generale secondo cui "Se le informazioni richieste da specifiche disposizioni di legge non sono sufficienti a dare una rappresentazione veritiera e corretta, si devono fornire le informazioni complementari necessarie allo scopo" (art 2423 cc)?	NO		



9. Disponibilità liquide

(Vedi tabelle riportate nella nota integrativa tabellare dello Stato Patrimoniale)

Tab. 22 – Movimentazioni delle disponibilità liquide

DL01 – Fondi vincolati.

DL01 – NO	Le disponibilità liquide non comprendono fondi vincolati.
DL01 – SI	Le disponibilità liquide comprendono fondi vincolati <i>[SPECIFICARE IMPORTO E NATURA DEL VINCOLO]</i> .

Altre informazioni relative alle disponibilità liquide.

Informazione	Caso presente in azienda?	Se sì, illustrare
DL02 – Gravami. Sulle disponibilità liquide dell'azienda vi sono gravami quali pignoramenti ecc?	NO	
DL03 – Altro. Esistono altre informazioni che si ritiene necessario fornire per soddisfare la regola generale secondo cui "Se le informazioni richieste da specifiche disposizioni di legge non sono sufficienti a dare una rappresentazione veritiera e corretta, si devono fornire le informazioni complementari necessarie allo scopo" (art 2423 cc)?	NO	

Ad integrazione del contenuto minimale previsto dal D.Lgs. n. 118/2011 si forniscono i seguenti ulteriori dettagli espressi in unità di euro al fine di poter essere verificati e controllati con gli importi della verifica di cassa al 31/12/2012.

ISTITUTO TESORIERE C/C AL 31/12/2012

Conto corrente	Descrizione	Saldo al 31/12/2012
n. 100000300004	Conto ordinario somme libere	€ 3.939.295,24
n. 100000300005	Conto ordinario somme vincolate	€ 0,00
n. 100000300006	Conto ordinario anticipazione	€ 0,00
n. 100000300007	Conto ordinario gestione carte di credito	€ 0,00
n. 100000300009	Conto ordinario gestione contratto Viacard	€ 0,00
Parziale		€ 3.939.295,24
	Interessi attivi maturati al 31/12	11.675,66
	Interessi passivi maturati al 31/12	- 1.463,57
Totale		€ 3.949.507,33



Nel corso del 2012 è stato necessario richiedere – temporaneamente - l'utilizzo dell'anticipazione ordinaria di tesoreria.

In ossequio all'art. 2, comma 1 del Decreto Ministeriale 23 dicembre 2009, che prevede che gli enti soggetti alla rilevazione del **Sistema Informativo delle Operazioni degli Enti pubblici (SIOPE)**, di cui all'art. 28 della legge 27 dicembre 2002, n. 289 allegano, al rendiconto o al bilancio di esercizio relativi agli anni 2010 e successivi, i prospetti delle entrate e delle uscite dei dati SIOPE del mese di dicembre contenenti i valori cumulati dell'anno di riferimento e la relativa situazione delle disponibilità liquide, si rimanda alla successiva documentazione allegata alla presente nota integrativa descrittiva.

RL S.C.R.I.B.A.



10. Ratei e risconti attivi

(Vedi tabelle riportate nella nota integrativa tabellare dello Stato Patrimoniale - Dettaglio)

Tab. 23 – Ratei attivi – Dettaglio a livello di ricavo (codice CE)

(Vedi tabelle riportate nella nota integrativa tabellare dello Stato Patrimoniale - Dettaglio)

Tab. 24 – Risconti attivi – Dettaglio a livello di costo (codice CE)

Altre informazioni relative a ratei e risconti attivi.

Informazione	Caso presente in azienda?		Se sì, illustrare
RR01 – Esistono altre informazioni che si ritiene necessario fornire per soddisfare la regola generale secondo cui “Se le informazioni richieste da specifiche disposizioni di legge non sono sufficienti a dare una rappresentazione veritiera e corretta, si devono fornire le informazioni complementari necessarie allo scopo” (art 2423 cc)?	NO		



11. Patrimonio netto

(Vedi tabelle riportate nella nota integrativa tabellare dello Stato Patrimoniale)

Tab. 25 – Consistenza, movimentazioni e utilizzazioni delle poste di patrimonio netto

(Vedi tabelle riportate nella nota integrativa tabellare dello Stato Patrimoniale - Dettaglio)

Tab. 26 – Dettaglio finanziamenti per investimenti (ultimi 3 esercizi)

(Vedi tabelle riportate nella nota integrativa tabellare dello Stato Patrimoniale - Dettaglio)

Tab. 27 – Dettaglio riserve da plusvalenze da reinvestire

(Vedi tabelle riportate nella nota integrativa tabellare dello Stato Patrimoniale - Dettaglio)

Tab. 28 – Dettaglio contributi da reinvestire

PN01 – Donazioni e lasciti vincolati ad investimenti

PN01 – NO	Nell'esercizio non sono state rilevate donazioni e lasciti vincolati ad investimenti.
PN 01 – SI	<p>Nell'esercizio sono state rilevate donazioni e lasciti vincolati ad investimenti, come segue:</p> <ul style="list-style-type: none"> - Rotary Club Varese, Euro/1.000 9 rappresentati da defibrillatori; - Fondazione "Pro-Elisoccorso-118" – Onlus, Euro/1.000 90,5 rappresentati da un mezzo adibito alle Maxi emergenze; - Associazione "Diego Riviera" – Onlus, Euro/1.000 0,8 rappresentati da defibrillatori; - Associazione "Comocuore" – Onlus, Euro/1.000 51, rappresentati da defibrillatori.

PN02 – Fondo di dotazione

PN02 – NO	Il fondo di dotazione non ha subito variazioni rispetto all'esercizio precedente.
PN 02 – SI	Il fondo di dotazione ha subito variazioni rispetto all'esercizio precedente [SPECIFICARE IMPORTO E MOTIVAZIONE VARIAZIONE].

Altre informazioni relative al patrimonio netto

Informazione	Caso presente in azienda?		Se sì, illustrare
PN03 – Altro. Esistono altre informazioni che si ritiene necessario fornire per soddisfare la regola generale secondo cui "Se le informazioni richieste da specifiche disposizioni di legge non sono sufficienti a dare una rappresentazione veritiera e corretta, si devono fornire le informazioni complementari necessarie allo scopo" (art 2423 cc)?	NO		

Ad integrazione del contenuto minimale previsto dal D.Lgs. n. 118/2011 si forniscono i seguenti ulteriori dettagli espressi in unità di euro al fine di poter essere verificati e controllati con la contabilità aziendale



CONTRIBUTI PATRIMONIO NETTO AL 31/12/2012

A.II.3) Finanziamenti da Regione per investimenti

Descrizione	Importo iniziale del provvedimento	Provvedimento	ANNO	di cui riscossi al 31/12/2012	di cui investiti al 31/12/2012	31/12/2011	Incrementi dell'esercizio per nuove assegnazioni	Decrementi per ricalcolo Amm.li 2011	Decrementi dell'esercizio o per sterilizzazioni	31/12/2012
Beni acquistati dall'AO Lecco	36.108,92	DDG Sanità n. 5275 del 27/05/2009 (AO Lecco)	2008	36.108,92	36.108,92	14.454,26	-	0,69	7.218,45	7.235,12
Progetto "Centrali Operative Aperte"	19.260,04	DGR n. VIII/9588/2009	2009	19.260,04	19.260,04	11.967,06	-	55,71	3.480,68	8.430,67
Contributi Progetto "Unità Regionale Grandi Emergenze"	1.120.000,00	DGR n. VIII/10513/2009	2009	129.104,85	390.947,14	994.574,55	-	1,63	262.390,51	732.182,41
Contributi relativi agli oneri di impianto della "Struttura regionale di coordinamento delle attività trasfusionali"	463.422,83	DDG Sanità n. 10937/2009	2009	185.369,13	249.985,21	463.422,83	-	-	2.458,87	460.963,96
Contributo acquisto ambulanze	600.000,00	DDG Sanità n. 680 del 29/01/2010	2010	600.000,00	600.000,00	600.000,00	-	-	34.836,03	565.163,97
Sperimentazione NUE112 (Fondi PAR-FAS)	930.039,08	DDG Protezione Civile n. 2526 del 17/03/2010	2010	930.039,08	930.039,08	671.583,40	-	440,68	181.376,43	489.766,29
Contributo in c/capitale Piano Investimenti 2012 autorizzato	345.150,00	DDG Sanità n. 12672 del 31/12/2012	2012	0,00	0,00		345.150,00			345.150,00
TOTALE	3.513.980,87			1.899.882,02	2.226.340,39	2.756.002,10	345.150,00	498,71	491.760,97	2.608.892,42

A.II.5) Finanziamenti per investimenti da rettifica contributi in conto esercizio

Descrizione	Importo iniziale del provvedimento	Provvedimento	ANNO	di cui riscossi al 31/12/2012	di cui investiti al 31/12/2012	31/12/2011	Incrementi dell'esercizio per nuove assegnazioni	Decrementi per ricalcolo Amm.li 2011	Decrementi dell'esercizio o per sterilizzazioni	31/12/2012
Contributi in c/es. da Regione per finanziamento piano investimenti 2012 autorizzato	2.096.850,00	DDG Salute Maggio 2014	2012	0,00	1.227.987,06	0,00	2.096.850,00	-	50.299,80	2.046.550,20
Rettifica Contributi in C/es. da Regione (PROGETTO DAE) - investimenti acquistati 2012	17.157,80	DGR n. IX/2869/2011	2012	0,00	17.157,80	0,00	17.157,80	-	140,60	17.017,20
RETTIFICA CONTRIBUTI IN C/ES. DA PREFETTURA (NUE112)	676.976,63	DGR n. IX/4516/2012	2012	0,00	676.976,63		676.976,63		32.292,15	644.684,48
TOTALE	2.790.984,43			0,00	1.922.121,49	-	2.790.984,43	-	82.732,55	2.708.251,88

A.III) RISERVE DA DONAZIONI E LASCITI VINCOLATI AD INVESTIMENTI

Descrizione	Importo iniziale del provvedimento	Provvedimento	ANNO	di cui riscossi al 31/12/2012	di cui investiti al 31/12/2012	31/12/2011	Incrementi dell'esercizio per nuove assegnazioni	Decrementi per ricalcolo Amm.li 2011	Decrementi dell'esercizio o per sterilizzazioni	31/12/2012
Associazione "Sciare per la vita" - Onlus	120.000,00	Delib. n. 145/2011	2011		120.000,00	108.000,00	-	7.200,00	24.000,00	76.800,00
Associazione "Comocuore" - Onlus	94.500,00	Delib. n. 143/2011	2011		94.500,00	86.927,00	-	4.543,65	18.900,00	63.483,35
Laerdal S.p.A.	50.326,00	Delib. n. 75/2011	2011		50.326,00	46.172,35	-	2.492,17	10.065,20	33.614,98
Donazione Famiglia Viganò - SO	96.821,24	Delib. n. 228/2011	2011		96.821,24	95.373,12	-	475,95	21.203,02	73.694,15
Rotary Club Varese	9.002,40	Delib. n. 195/2012	2012		9.002,40	-	9.002,40	-	309,90	8.692,50
Fondazione "Pro-Elisoccorso-118" - Onlus	90.508,00	Delib. n. 225/2012	2012		90.508,00	-	90.508,00	-	927,34	89.580,66
Associazione "Diego Riviera" - Onlus	780,00	Delib. n. 171/2012	2012		780,00	-	780,00	-	53,70	726,30
Associazione "Comocuore" - Onlus	51.000,00	Delib. n. 205/2012	2012		51.000,00	-	51.000,00	-	947,50	50.052,50
TOTALE	512.937,64				512.937,64	336.472,47	151.290,40	14.711,77	76.406,66	396.644,44

A.IV.5) Riserve diverse

Descrizione	Importo iniziale del provvedimento	Provvedimento	ANNO	di cui riscossi al 31/12/2012	di cui investiti al 31/12/2012	31/12/2011	Incrementi dell'esercizio per nuove assegnazioni	Decrementi per ricalcolo Amm.li 2011	Decrementi dell'esercizio o per sterilizzazioni	31/12/2012
Contributo della Fondazione Cariplo per l'acquisto di automediche	1.000.000,00	(contributo Fondazione Cariplo)	2010	1.000.000,00	1.000.000,00	505.769,04	-	-	240.675,00	265.094,04
Contributo correlato all'acquisto di un mezzo per maxiemergenza	52.360,00	(contributi da soggetti vari)	2010-2012	52.360,00	52.489,80	47.800,00	4.560,00	-	9.453,49	42.906,51
Contributo progetto "Albo del cuore"	9.875,00	(contributi da soggetti vari)	2012	9.875,00	0,00	-	9.875,00	-	-	9.875,00
Riserva da proventi straordinari	1.917.000,00	DGR n. IX/4228/2012	2012		0,00	-	1.917.000,00	-	-	1.917.000,00
Riserva da risparmi L. 122/2010 - Anno 2011	511.202,09	DGR n. IX/1151/2010	2011		0,00	511.202,09	-	-	-	511.202,09
Riserva da risparmi L. 122/2010 - Anno 2012	408.000,00	DGR n. IX/1151/2010	2012		0,00	-	408.000,00	-	-	408.000,00
TOTALE	3.898.437,09			1.062.235,00	1.052.489,80	1.064.771,13	2.339.435,00	-	250.128,49	3.154.077,64

A.V.2) Contributi per ricostituzione risorse da investimenti esercizi precedenti

A.VI) UTILI (PERDITE) PORTATI A NUOVO

	4.470,00	4.470,00
	14.899,01	- 14.899,01
TOTALE	4.157.245,70	5.631.329,83
	15.210,48	915.927,68
	8.857.437,37	





12. Fondi per rischi e oneri

(Vedi tabelle riportate nella nota integrativa tabellare dello Stato Patrimoniale)

Tab. 29 – Consistenza e movimentazioni dei fondi rischi e oneri

Nella seguente tabella vengono illustrati i criteri utilizzati per la determinazione dell'entità dei fondi, nonché degli estremi dei verbali del Collegio Sindacale.

Fondo	Criteri di determinazione	Estremi del verbale del Collegio Sindacale
B.I) Fondi per imposte, anche differite	L'importo è rappresentato dalla quantificazione puntuale dell'imposta IRAP relativa ai rinnovi contrattuali.	(si rinvia al verbale del Collegio sindacale allegato al Bilancio d'esercizio 2012)
B.II.1) Fondo rischi per cause civili ed oneri processuali	(vedi commento in seguito)	(si rinvia al verbale del Collegio sindacale allegato al Bilancio d'esercizio 2012)
B.IV) Quote inutilizzate contributi	L'importo è rappresentato dalla quantificazione puntuale delle quote inutilizzate relative a contributi in conto esercizio (si rinvia alle specifiche tabelle di dettaglio allegate)	(si rinvia al verbale del Collegio sindacale allegato al Bilancio d'esercizio 2012)
B.V.2) Fondo per rinnovi contrattuali	L'importo è rappresentato dalla quantificazione dell'impatto dei rinnovi dei CCNL o degli ACN già accantonati nei precedenti esercizi.	(si rinvia al verbale del Collegio sindacale allegato al Bilancio d'esercizio 2012)
B.V.3) Altri fondi per oneri e spese	L'importo evidenziato si riferisce ad accantonamenti relativi al personale dipendente.	(si rinvia al verbale del Collegio sindacale allegato al Bilancio d'esercizio 2012)

Il "Fondo rischi per cause civili ed oneri processuali" è stato valorizzato con l'importo relativo, sia alle spese legali relative alle cause - sorte o proseguite nel corso del 2012 - che alle potenziali passività correlate ai sinistri.

1) Accantonamento spese legali

Il fondo stanziato è correlato con le cause sorte, con riferimento all'esercizio 2012, le quali risultano essere le seguenti:

- Ricorso al TAR Lombardia promosso da Elitaliana S.p.A. per l'annullamento dell'aggiudicazione della fornitura del servizio di elisoccorso per le aree di Milano, Bergamo e Brescia;





- Ricorso al TAR Lombardia promosso da AREU contro l'ordinanza del comune di Bresso volta alla rimozione del prefabbricato in struttura modulare collocato presso l'area demaniale dell'aeroporto di Bresso e a interrompere i lavori di realizzazione degli impianti elettrici, di condizionamento e di riscaldamento;
- Ricorso al TAR Lombardia promosso da Consorzio Lombardia Sanità e Italassistance Cooperativa a R.L. contro la procedura di assegnazione in convenzione delle postazioni relative al soccorso sanitario (118) in forma continuativa denominate MI000/C, MI000/D e MI020/B;
- Ulteriori potenziali ricorsi riferibili alle "Procedure di selezione per la assegnazione in convenzione delle postazioni di soccorso relative al servizio di soccorso sanitario (118) in forma continuativa", assegnate nel 2012.

2) Potenziali passività correlate a sinistri attivi – attività di emergenza urgenza

Si dettagliano in seguito i sinistri attivi al 31/12/2012:

N°	Tipologia sinistro	Data Sx / Richiesta Danni	Con-troparte	Nota (breve descrizione del sinistro)
1	Responsabilità Civile	20/04/2010	G.C.	Criticità nella gestione del soccorso (coinvolgente un mezzo sanitario di Base e un mezzo sanitario Avanzato) - DECESSO
2	Responsabilità Civile	11/04/2011	C.I.	Criticità nella gestione del soccorso (coinvolgente un mezzo sanitario di Base e un mezzo sanitario Avanzato) - DECESSO
3	Responsabilità Civile	25/07/2011	R.P.	Presunta criticità nell'acquisizione del diniego all'utilizzo dei presidi proposti (tavola spinale), di norma utilizzati in situazioni analoghe (Incidente stradale)
4	Responsabilità Civile	08/11/2011	M.E.	Paziente con anamnesi cardiologica negativa non effettuato il trasferimento immediato in ospedale. Mancata diagnosi elettrocardiografica di ischemia miocardica in paziente sintomatico - DECESSO
5	Responsabilità Civile	19/12/2012	E.C.M.	Shock anafilattico da puntura di imenottero - DECESSO

In relazione ai sinistri sopra evidenziati si ritiene di dover accantonare un fondo in quanto potrebbe verificarsi l'evenienza concreta che, in caso di soccombenza, la Compagnia Assicuratrice risolva il contratto, ovvero ridefinisca – in incremento – il premio annuale.

3) Potenziali passività correlate a sinistri – attività di Centrale Operativa NUE 112

Si precisa che la recente attivazione dei Call Center NUE 112, nonché la peculiarità e l'unicità – anche a livello nazionale – delle attività svolte (di diretta gestione da parte di AREU) non consentono, ad oggi, di effettuare una valutazione della rischiosità dell'attività svolta, che comunque potrebbe anche rivelarsi reale.





Altre informazioni relative a fondi rischi e oneri.

Informazione	Caso presente in azienda?		Se sì, illustrare
FR01. Con riferimento ai rischi per i quali è stato costituito un fondo, esiste la possibilità di subire perdite addizionali rispetto agli ammontari stanziati?	NO		
FR02. Esistono rischi probabili, a fronte dei quali non è stato costituito un apposito fondo per l'impossibilità di formulare stime attendibili?	NO		[INDICARE LE INFORMAZIONI UTILI PER LA COMPrensIONE DELLA SITUAZIONE].
FR03. Esistono rischi (né generici, né remoti) a fronte dei quali non è stato costituito un apposito fondo perché solo possibili, anziché probabili? Da tali rischi potrebbero scaturire perdite significative?	NO		[INDICARE LE INFORMAZIONI UTILI PER LA COMPrensIONE DELLA SITUAZIONE].
FR04 – Altro. Esistono altre informazioni che si ritiene necessario fornire per soddisfare la regola generale secondo cui "Se le informazioni richieste da specifiche disposizioni di legge non sono sufficienti a dare una rappresentazione veritiera e corretta, si devono fornire le informazioni complementari necessarie allo scopo" (art 2423 cc)?	NO		



13. Trattamento di fine rapporto

(Vedi tabelle riportate nella nota integrativa tabellare dello Stato Patrimoniale)

Tab. 30 – Consistenza e movimentazioni del Trattamento di Fine Rapporto

Illustrazione dei criteri utilizzati per la determinazione dell'entità dei fondi, come specificato nella seguente tabella.

Fondo	Criteri di determinazione

Altre informazioni relative a trattamento di fine rapporto.

Informazione	Caso presente in azienda?	Se sì, illustrare
TR01 - Altro. Esistono altre informazioni che si ritiene necessario fornire per soddisfare la regola generale secondo cui "Se le informazioni richieste da specifiche disposizioni di legge non sono sufficienti a dare una rappresentazione veritiera e corretta, si devono fornire le informazioni complementari necessarie allo scopo" (art 2423 cc)?	NO	



14. Debiti

(Vedi tabelle riportate nella nota integrativa tabellare dello Stato Patrimoniale)

Tab. 31 – Consistenza e movimentazioni dei debiti

(Vedi tabelle riportate nella nota integrativa tabellare dello Stato Patrimoniale)

Tab. 32 – Dettaglio mutui

(Vedi tabelle riportate nella nota integrativa tabellare del Consolidato)

Tab. 33 – Dettaglio debiti intraregionali per mobilità (in compensazione e non) e per altre prestazioni

DB01 – Transazioni

DB01 – NO	I debiti verso fornitori non sono sottoposti a procedure di transazione regionali.
DB01 – SÌ	I debiti verso fornitori sono sottoposti a procedure di transazione regionali. <i>[SPECIFICARE IMPORTI PER FORNITORI E ALLEGARE COMUNICAZIONI REGIONALI IN MERITO].</i>

Altre informazioni relative a debiti.

Informazione	Caso presente in azienda?		Se sì, illustrare
	NO	SÌ	
DB02 - Altro. Esistono altre informazioni che si ritiene necessario fornire per soddisfare la regola generale secondo cui "Se le informazioni richieste da specifiche disposizioni di legge non sono sufficienti a dare una rappresentazione veritiera e corretta, si devono fornire le informazioni complementari necessarie allo scopo" (art 2423 cc)?	NO		



15. Ratei e risconti passivi

(Vedi tabelle riportate nella nota integrativa tabellare dello Stato Patrimoniale)

Tab. 34 – Ratei passivi – Dettaglio a livello di costo (codice CE)

(Vedi tabelle riportate nella nota integrativa tabellare dello Stato Patrimoniale)

Tab. 35 – Risconti passivi – Dettaglio a livello di ricavo (codice CE)

Altre informazioni relative a ratei e risconti passivi.

Informazione	Caso presente in azienda?		Se sì, illustrare
RP01 – Altro. Esistono altre informazioni che si ritiene necessario fornire per soddisfare la regola generale secondo cui “Se le informazioni richieste da specifiche disposizioni di legge non sono sufficienti a dare una rappresentazione veritiera e corretta, si devono fornire le informazioni complementari necessarie allo scopo” (art 2423 cc)?	NO		



16. Conti d'ordine

(Vedi tabelle riportate nella nota integrativa tabellare dello Stato Patrimoniale)

Tab. 36 – Dettagli e movimentazioni dei conti d'ordine

Altre informazioni relative a conti d'ordine.

Informazione	Caso presente in azienda?		Se sì, illustrare
CO01. Sono state attivate operazioni di project finance?	NO		
CO02. Esistono beni dell'Azienda presso terzi (in deposito, in pegno o in comodato)?	SI		L'Azienda, per come è strutturata, concede in comodato d'uso i veicoli di soccorso e le attrezzature sanitarie necessarie per le attività di Mezzo sanitario avanzato, Mezzo sanitario intermedio e Mezzo sanitario di base.
CO03 – Altro. Esistono altre informazioni che si ritiene necessario fornire per soddisfare la regola generale secondo cui "Se le informazioni richieste da specifiche disposizioni di legge non sono sufficienti a dare una rappresentazione veritiera e corretta, si devono fornire le informazioni complementari necessarie allo scopo" (art 2423 cc)?	SI		Come da indicazioni Regionali, nella voce "Altri impegni assunti" è stata esposta la seconda quota (anno 2013), pari ad Euro 63.840,00, del contributo relativo al Progetto di ricerca indipendente di cui al DDG Sanità n. 9269 del 18/10/2012 (come rettificato dal DDG Sanità n. 10509 del 20/11/2012).



17. Contributi in conto esercizio

(Vedi tabelle riportate nella nota integrativa tabellare del Conto Economico)

Tab. 37 – Dettagli contributi in conto esercizio

(Vedi tabelle riportate nella nota integrativa tabellare del Conto Economico)

Tab. 38 – Informativa contributi in conto esercizio

(Vedi tabelle riportate nella nota integrativa tabellare del Conto Economico)

Tab. 39 – Dettaglio rettifica contributi in conto esercizio per destinazione ad investimenti

Altre informazioni relative a contributi in conto esercizio.

Informazione	Caso presente in azienda?	Se sì, illustrare
CT01. Sono state rilevate significative variazioni rispetto all'esercizio precedente?	SI	Gli incrementi rilevati si riferiscono, principalmente: (1) alla riorganizzazione del sistema dell'emergenza urgenza (di cui alla DGR n. IX/1964/2011); (2) all'allargamento del NUE 112 a tutto il territorio della Lombardia (di cui alla DGR n. IX/3965/2012).



18. Acquisti di beni

(Vedi tabelle riportate nella nota integrativa tabellare del Conto Economico)

Tab. 40 – Dettaglio acquisti di beni sanitari per tipologia di distribuzione

(Vedi tabelle riportate nella nota integrativa tabellare del Consolidato)

Tab. 41 – Dettaglio acquisti di beni da aziende sanitarie pubbliche

AB01 – Acquisti di beni

AB01 – NO	Ciascuna tipologia di bene, comprese nelle voci relative agli acquisti di beni sanitari e non sanitari, è monitorata attraverso il sistema gestionale del magazzino, che rileva ogni tipologia di movimento, in entrata e in uscita.
AB01 – SI	Tutte le tipologie di beni, compresi nelle voci relative agli acquisti di beni sanitari e non sanitari, non sono monitorate attraverso il sistema gestionale del magazzino in quanto la loro consegna è immediatamente destinata alle attività delle Centrali Operative 118, oppure alle postazioni di soccorso intermedio e avanzato.

Altre informazioni relative agli acquisti di beni

Informazione	Caso presente in azienda?		Se sì, illustrare
AB02. Sono stati rilevati costi per acquisto di beni da altre Aziende Sanitarie della Regione? Se sì, di quali tipologie di beni si tratta?	NO		
AB03. Sono state rilevate significative variazioni rispetto all'esercizio precedente?	NO		



19. Acquisti di servizi

(Vedi tabelle riportate nella nota integrativa tabellare del Conto Economico)

Tab. 42 – Dettaglio acquisti di servizi sanitari

(Vedi tabelle riportate nella nota integrativa tabellare del Conto Economico - Dettagliato)

Tab. 435 – Dettaglio acquisti di servizi sanitari da privato

Altre informazioni relative a proventi e ricavi diversi.

Informazione	Caso presente in azienda?	Se sì, illustrare
AS01. Sono state rilevate significative variazioni rispetto all'esercizio precedente?	NO	

AS02 – Costi per prestazioni sanitarie da privato

AS02 – NO	Nell'esercizio non sono stati rilevati disallineamenti tra valore fatturato dalla struttura privata e valore di budget autorizzato dalla Regione.
AS02 – SI	Nell'esercizio sono stati rilevati disallineamenti tra valore fatturato dalla struttura privata e valore di budget autorizzato dalla Regione [SPECIFICARE MOTIVAZIONI, SCOSTAMENTO E AZIONI INTRAPRESE DALL'AZIENDA].

AS03 – Consulenze, Collaborazioni, Interinale e altre prestazioni di lavoro sanitarie e sociosanitarie

AS03 – NO	Nell'esercizio non sono stati rilevati costi per consulenze, collaborazioni, interinale e altre prestazioni di lavoro sanitarie e sociosanitarie.
AS03 – SI	Nell'esercizio sono stati rilevati costi per consulenze, collaborazioni, interinale e altre prestazioni di lavoro sanitarie e sociosanitarie relativamente a: - Prestazione di Medico Legale, Dott. Cafini, Euro 20.328,00.

(Vedi tabelle riportate nella nota integrativa tabellare del Conto Economico)

Tab. 44 – Dettaglio acquisti di servizi non sanitari

AS04 – Consulenze, Collaborazioni, Interinale e altre prestazioni di lavoro non sanitarie

AS04 – NO	Nell'esercizio non sono stati rilevati costi per consulenze, collaborazioni, interinale e altre prestazioni di lavoro non sanitarie.
AS04 – SI	Nell'esercizio sono stati rilevati costi per consulenze, collaborazioni, interinale e altre prestazioni di lavoro non sanitarie, relativamente a: - Consulenza amministrativa per la Direzione Strategica, Avv. Casillo, Euro 7.623,00;





- Consulenza Legale, Avv. Luciano, Euro 12.584,00;
- Convenzione per la Formazione, Fondazione Irccs San Matteo Pavia, Euro 23.232,00;
- Convenzione per il CRCC, AO Macchi Varese, Euro 26.861,30;
- Convenzione per Maxiemergenza, AO Sant'Anna Como, Euro 22.844,20;
- Convenzione Responsabile Sicurezza, AO Lecco, Euro 7.701,38;
- Convenzione per Servizi Amministrativi, AO Niguarda Milano, Euro 29.040,00;
- Collaborazione scientifica, AO San Gerardo Monza, Euro 629,20;
- Project Manager NUE 112, Dott. Dassi, Euro 60.059,86 (Finanziamento Ministero);
- Ingegneria clinica, Dott.ssa Bozzola, Euro 20.403,28 (Progetto AMSA);
- Borse di studio, Dott. Finzi e Dott. Ristagno, Euro 15.001,95 (Progetto AMSA);
- Commissari di concorso, Euro 818,51.

AS05 –Manutenzioni e riparazioni

Nel corso dell'esercizio si sono effettuate unicamente manutenzioni ordinarie

(Vedi tabelle riportate nella nota integrativa tabellare del Conto Economico)

Tab. 45 – Dettaglio manutenzioni e riparazioni

(Vedi tabelle riportate nella nota integrativa tabellare del Conto Economico - Dettagliato)

Tab. 46 – Dettaglio costi per contratti multiservizio

(Vedi tabelle riportate nella nota integrativa tabellare del Conto Economico - Dettagliato)

Tab. 47 – Dettaglio canoni di leasing

Ad integrazione del contenuto minimale previsto dal D.Lgs.n. 118/2011 si forniscono i seguenti ulteriori dettagli e commenti.

Anche ai fini dell'evidenza delle partite infragruppo, si evidenziano di seguito le assegnazioni per l'esercizio 2012:

Cod	Denominazione	Totale assegnato 2012
301	ASL BERGAMO	207.562,00
303	ASL COMO	291.600,00
305	ASL LECCO	239.200,00
307	ASL MANTOVA	560.900,00
308	ASL MILANO	144.800,00
311	ASL MONZA	133.200,00
313	ASL SONDRIO	809.800,00
315	ASL VALCAMONICA	1.799.200,00
924	FONDAZIONE SAN MATTEO DI PAVIA	4.788.700,00





Cod	Denominazione	Totale assegnato 2012
951	FONDAZIONE MACCHI - VARESE	11.341.400,00
952	SANT'ANTONIO ABATE - GALLARATE	435.400,00
953	OSPEDALE DI CIRCOLO - BUSTO ARSIZIO	444.000,00
954	SPEDALI CIVILI - BRESCIA	16.803.100,00
955	M. MELLINI - CHIARI	1.347.900,00
956	OSPEDALE CIVILE - DESENZANO	3.154.900,00
957	ISTITUTI OSPITALIERI - CREMONA	7.014.900,00
958	OSPEDALE MAGGIORE - CREMA	843.000,00
959	SANT'ANNA - COMO	15.210.300,00
960	OSPEDALE DI CIRCOLO - LECCO	4.990.800,00
962	OSPEDALI RIUNITI - BERGAMO	14.188.100,00
963	OSPEDALE TREVIGLIO	1.924.000,00
964	BOLOGNINI - SERIATE	2.291.200,00
965	CARLO POMA - MANTOVA	9.382.200,00
966	L. SACCO - MILANO	580.400,00
967	NIGUARDA CA' GRANDA - MILANO	35.372.900,00
969	FATEBENEFRAELLI - MILANO	724.000,00
970	SAN PAOLO - MILANO	729.100,00
972	SAN CARLO BORROMEO - MILANO	477.200,00
973	OSPEDALE CIVILE - LEGNANO (LEG+MAG)	1.254.100,00
974	G. SALVINI - GARBAGNATE MILANESE	1.072.500,00
975	OSPEDALE DI CIRCOLO - MELEGNANO	798.800,00
976	OSPEDALE CIVILE - VIMERCATE	1.093.700,00
977	SAN GERARDO DEI TINTORI - MONZA	7.392.700,00
978	AO DELLA PROVINCIA DI LODI - LODI	5.636.300,00
979	AO DELLA PROVINCIA DI PAVIA - PAVIA	8.054.200,00
980	A.O. DELLA VALTELLINA E VALCHIAVENNA	14.523.400,00
999	TOTALE EMERGENZA URGENZA 118	176.055.462,00

I fabbisogni economici per l'attività di emergenza urgenza extraospedaliera, assegnati per l'anno 2012 alle singole aziende convenzionate, sono stati comunicati con nota AREU del 14/05/2013, prot. n. 2899 e successive integrazioni, nella quale è stato precisato che il riconoscimento delle spese 2012 non comprende le Risorse Aggiuntive Regionali finanziate direttamente dalla Regione Lombardia con apposito contributo, nonché - relativamente ai Medici di Emergenza Territoriale (MET) - le spese relative alle risorse della quota di Euro 0,26 (relativa alle risorse aggiuntive) in quanto già compresa nei complessivi incrementi concordati con DGR n. 58 del 26.05.2010.

Il fabbisogno comprende invece le Risorse Aggiuntive Regionali del personale dipendente eccedenti il finanziamento e a carico del Bilancio aziendale.

Nella stessa nota è stato precisato inoltre che, al fine di poter consentire alla DG Sanità di verificare ed autorizzare l'utilizzo delle risorse derivanti dai proventi e oneri straordinari rilevati nel 2012 (importo algebrico) direttamente da parte di AREU, con nota n. 918 del 11/02/2013, indirizzata alle A.O. titolari delle convenzioni di trasporto continuativo, è stata trasmessa la documentazione necessaria per la definizione





ne delle sopravvenienze attive e passive derivanti dai controlli sulle rendicontazioni per l'attività continuativa di soccorso sanitario, anno 2010.

Tali poste contabili (sia attive, che passive) sono comprese e considerate nei dati relativi all'assegnazione per l'anno 2012, pertanto non potranno essere utilizzate dalle A.O. – in particolare il saldo attivo tra oneri e proventi straordinari – quale componente da accantonare, ai sensi della DGR n. IX/4228/2012.

RL S.C.R.I.B.A.



20. Costi del personale

(Vedi tabelle riportate nella nota integrativa tabellare del Conto Economico)

Tab. 48 – Costi del personale - tutti i ruoli

CP01 – Costi del personale

CP01 – NO	I costi del personale non hanno registrato significativi incrementi rispetto all'esercizio precedente.
CP01 – SI	I costi del personale hanno registrato un incremento rispetto all'esercizio precedente, pari a 473 Euro/1.000, (+32%), dovuto all'applicazione dei piani assunzione approvati dalla Giunta Regionale, che consentono all'Azienda (istituita nel corso del 2008) il graduale completamento del fabbisogno di personale previsto nel 2009 (DGR n. VIII/9933/2009).

(si vedano i dati riportati nelle tabelle di dettaglio del personale)

Tab. 49 – Consistenza e movimentazione dei fondi del personale

Ad integrazione del contenuto minimale previsto dal D.Lgs. n. 118/2011 si forniscono i seguenti ulteriori dettagli e commenti.

Fondi contrattuali

In tema di fondi contrattuali, come già evidenziato negli anni passati (rif. note AREU prot. n. 496 del 25/02/2009 e prot. n. 726 del 23/03/2009 ad oggetto: "Costituzione Fondi contrattuali AREU"), si ricorda che il dimensionamento degli stessi è posto in stretta relazione con il piano di crescita dell'AREU così come determinato nel programma dei fabbisogni 2009-2011 e nei conseguenti piani di assunzione. In buona sostanza, per ciascuna area contrattuale e per ciascun fondo, la consistenza è quantificata tenendo conto in primo luogo di quanto consolidato al 31 dicembre dell'anno precedente e si incrementa nel corso dell'anno, parallelamente all'incremento della dotazione organica effettiva.

Il dimensionamento progressivo dei fondi prosegue di anno in anno fino a che non si raggiunga la fase di regime, corrispondente ad una situazione stabile della dotazione organica, dopo di che la consistenza dei fondi seguirà l'ordinario percorso degli altri contratti integrativi.

Questa politica di dimensionamento "dinamico" dei fondi permette di garantire una gestione economicamente oculata del bilancio aziendale.

Si evidenziano di seguito le voci che compongono il trattamento economico stipendiale (competenze fisse, fondi contrattuali, oneri riflessi, ecc.) rispetto al Bilancio preventivo 2012 ed al IV° trimestre 2012.





COSTO DEL PERSONALE COMPARTO	B.P.E. 2012	IV° TRIM 2012	CONS. 2012
COMPETENZE FISSE COMPRENSIVE 13/MA	251	297	297
RETRIBUZIONE INDIVIDUALE DI ANZIANITÀ	2	2	2
FONDO LAV. STRAORDINARIO E REMUNERAZIONE CONDIZIONI DISAGIO, PERICOLO, DANNO	33	31	30
FONDO FASCE RETR. POS. ORG., PARTE COMUNE INDENN. PROF. SPECIFICA	54	63	63
FONDO PRODUTT. COLLETTIVA E QUALITÀ PRESTAZIONE INDIVIDUALE	52	61	61
SERVIZIO 118	4	2	2
ALTRE INDENNITÀ		1	2
ONERI SOCIALI - ESCLUSA IRAP	111	125	124
RISORSE AGGIUNTIVE - al netto di oneri ed irap	11	13	13
ONERI SOCIALI RISORSE AGGIUNTIVE	2	2	2
Indennità di vacanza contrattuale al netto di oneri ed irap	3	3	3
oneri sociali sull'indennità di vacanza contrattuale		1	1
TOTALE COSTI DEL PERSONALE COMPARTO	523	601	600

COSTO DEL PERSONALE DIRIGENZA MED. VET.	B.P.E. 2012	IV° TRIM 2012	CONS. 2012
STIPENDIO TABELLARE COMPRENSIVO 13/MA	173	173	173
RETRIBUZIONE INDIVIDUALE DI ANZIANITÀ	17	17	17
FONDO TRATTAMENTO ACCESSORIO CONDIZIONI LAVORO	-		-
FONDO IND. SPECIFICITÀ MED., RET. POS., STRUTT. COMPLESSA ETC. (ART. 9)	135	137	137
FONDO PER LA RETRIBUZIONE DI RISULTATO PREST. INDIVIDUALE	40	40	45
INDENNITÀ ESCLUSIVITÀ	69	69	69
SERVIZIO 118		8	10
ONERI SOCIALI - ESCLUSA IRAP	122	120	121
RISORSE AGGIUNTIVE - al netto di oneri ed irap	9	9	9
ONERI SOCIALI RISORSE AGGIUNTIVE	1	1	1
Indennità di vac. contr. al netto di oneri ed irap	2	2	2
oneri sociali sull'indennità di vacanza contr.			-
TOTALE COSTI DEL PERSONALE DIRIGENZA MEDICA/VETERINARIA	568	576	584

COSTO DEL PERSONALE DIRIGENZA SANIT. PROF.LE TECNICA AMM.VA	B.P.E. 2012	IV° TRIM 2012	CONS. 2012
STIPENDIO TABELLARE COMPRENSIVO 13/MA	346	352	352
RETRIBUZIONE INDIVIDUALE DI ANZIANITÀ			





FONDO RETRIBUZIONE POSIZIONE LAVORO , STRUTT. COMPLESSA ETC. (ART. 8) DIR SANITARIA	7	7	8
FONDO RETRIBUZIONE POSIZIONE LAVORO , STRUT. COMPLESSA ETC. (ART. 8) DIR T.P.A.	148	149	149
FONDO PER LA RETRIBUZIONE DI RISULTATO PREST. INDIVIDUALE (ART.10)	70	71	68
FONDO PER LA DIR. PROFESSIONI SANITARIE IN- FERMIERISTICHE, TECNICHE ETC.. (ART. 10)	10	10	8
ONERI SOCIALI - ESCLUSA IRAP	163	162	156
RISORSE AGGIUNTIVE - al netto di oneri ed Irap	18	18	18
ONERI SOCIALI RISORSE AGGIUNTIVE	3	3	3
Indennità di vacanza contrattuale al netto di oneri ed irap	5	5	5
oneri sociali sull'indennità di vacanza contrattua- le	1	1	1
TOTALE COSTI DEL PERSONALE DIRIGENZA SPTA	771	778	768

TOTALE COMPLESSIVO COSTO PERSONALE DI- PENDENTE – ANNO 2012	1.862	1.955	1.952
--	--------------	--------------	--------------



21. Oneri diversi di gestione

(Vedi tabelle riportate nella nota integrativa tabellare del Conto Economico)

Tab. 50 – Dettaglio oneri diversi di gestione

Altre informazioni relative agli oneri diversi di gestione.

Informazione	Caso presente in azienda?		Se sì, illustrare
OG01. Sono state rilevate significative variazioni rispetto all'esercizio precedente?	NO		

RL S.C.R.L.B.A.





22. Accantonamenti

(Vedi tabelle riportate nella nota integrativa tabellare del Conto Economico)

Tab. 51 – Dettaglio accantonamenti

AC01 –Altri accantonamenti

Informazione	Caso presente in azienda?		Se sì, illustrare
AC01. La voce "Altri accantonamenti" è stata movimentata? Se sì, a fronte di quali rischi?		SI	(si rimanda al commento di seguito riportato)

Ad integrazione del contenuto minimale previsto dal D.Lgs. n. 118/2011 si forniscono i seguenti ulteriori dettagli e commenti in unità di Euro al fine di poter essere controllati e verificati con la contabilità aziendale.

1) Accantonamento a fondo per cause civili ed oneri processuali, Euro 350.000,00

a) Accantonamento spese legali

Si ritiene di ripristinare il fondo stanziato in quanto, con riferimento all'esercizio 2012, risultano in essere i seguenti ricorsi:

- Ricorso al TAR Lombardia promosso da Elitaliana S.p.A. per l'annullamento dell'aggiudicazione della fornitura del servizio di elisoccorso per le aree di Milano, Bergamo e Brescia.
- Ricorso al TAR Lombardia promosso da AREU contro l'ordinanza del comune di Bresso volta alla rimozione del prefabbricato in struttura modulare collocato presso l'area demaniale dell'aeroporto di Bresso e a interrompere i lavori di realizzazione degli impianti elettrici, di condizionamento e di riscaldamento;
- Ricorso al TAR Lombardia promosso da Consorzio Lombardia Sanità e Italasistance Cooperativa a R.L. contro la procedura di assegnazione in convenzione delle postazioni relative al soccorso sanitario (118) in forma continuativa denominate MI000/C, MI000/D e MI020/B;
- Ulteriori potenziali ricorsi riferibili alle "Procedure di selezione per la assegnazione in convenzione delle postazioni di soccorso relative al servizio di soccorso sanitario (118) in forma continuativa", assegnate nel 2012.

b) Potenziali passività correlate a sinistri attivi

Si dettagliano in seguito i sinistri attivi al 31/12/2012:

N°	Tipologia sinistro	Data Sx / Richiesta Danni	Controparte	Nota (breve descrizione del sinistro)
1	Responsabilità Civile	20/04/2010	G.C.	Criticità nella gestione del soccorso (coinvolgente un mezzo sanitario di Base e un mezzo sanitario Avanzato) - DECESSO
2	Responsabilità Civile	11/04/2011	C.I.	Criticità nella gestione del soccorso (coinvolgente un mezzo sanitario di Base e un mezzo sanitario Avanzato) - DECESSO





3	Responsabilità Civile	25/07/2011	R.P.	Presunta criticità nell'acquisizione del diniego all'utilizzo dei presidi proposti (tavola spinale), di norma utilizzati in situazioni analoghe (Incidente stradale)
4	Responsabilità Civile	08/11/2011	M.E.	Paziente con anamnesi cardiologica negativa non effettuato il trasferimento immediato in ospedale. Mancata diagnosi elettrocardiografica di ischemia miocardica in paziente sintomatico - DECESSO
5	Responsabilità Civile	19/12/2012	E.C.M.	Shock anafilattico da puntura di imenottero - DECESSO

In relazione ai sinistri sopra evidenziati si ritiene di dover accantonare un fondo in quanto potrebbe verificarsi l'evenienza concreta che, in caso di soccombenza, la Compagnia Assicurativa risolva il contratto, ovvero ridefinisca – in incremento – il premio annuale.

c) Potenziali passività correlate a sinistri – attività di Centrale Operativa NUE 112

Si precisa che la recente attivazione dei Call Center NUE 112, nonché la peculiarità e l'unicità – anche a livello nazionale – delle attività svolte (di diretta gestione da parte di AREU) non consentono, ad oggi, di effettuare una valutazione della rischiosità dell'attività svolta, che comunque potrebbe anche rivelarsi reale.

2) Accantonamenti per quote inutilizzate contributi vincolati dell'esercizio da Regione per quota FSR Vincolato, Euro 1.250.640,20

Si riferisce all'accantonamento della quota inutilizzata del contributo al Progetto "A prova di cuore" – di cui al DM 18/03/2011 - DGR n. IX/2869/2011

3) Accantonamenti per quote inutilizzate contributi dell'esercizio da Regione per quota FSR Indistinto, Euro 2.599.055,56

Si riferisce a:

- accantonamento della quota inutilizzata del contributo al Progetto di ricerca indipendente (DDG n. 9269/2012), per Euro 148.960,00;
- accantonamento della quota inutilizzata del contributo in conto esercizio 2012, pari a Euro 2.450.095,56.

4) Accantonamenti per quote inutilizzate contributi vincolati dell'esercizio da soggetti pubblici (extra fondo) Vincolati, Euro 29.919,76

Si riferisce all'accantonamento della quota inutilizzata del contributo dell'Agenzia Regionale per l'Istruzione, la Formazione ed il Lavoro, per il Progetto LSU NUE 112 - anno 2012 (Decreto ARIFL n. 153/2012).

5) Accantonamenti per quote inutilizzate contributi vincolati dell'esercizio da privati (altro), Euro 102.168,00

Si riferisce all'accantonamento della quota inutilizzata del contributo della ditta Kedrion S.p.A.

6) Altri accantonamenti, Euro 2.325.000,00

Sono composti dai dettagli che seguono:

- a) L'importo di Euro 408.000,00 deriva dalle indicazioni regionali di cui all'allegato c) della DGR n. IX/1151/2010, le quali prevedono che il risparmio derivante dall'attuazione delle misure di contenimento





della spesa di cui all'art. 6 e dall'art. 9 della L. 122/2010, dovrà essere accantonato nei bilanci delle aziende sanitarie per essere destinato agli investimenti strutturali per la messa in sicurezza delle strutture sanitarie.

Descrizione	Riferimento	Risparmio
A - Consulenze	(art. 6 comma 7, L. 122/2010)	-191.000,00
B - Spese di rappresentanza, ecc.	(art. 6 commi 8 e 9, L. 122/2010)	-27.000,00
C - Missioni	(art. 6 comma 12, L. 122/2010)	-5.000,00
D - Formazione	(art. 6 comma 13, L. 122/2010)	-68.000,00
E - Autovetture	(art. 6 comma 14, L. 122/2010)	-6.000,00
F - Personale a tempo determinato e con contratti atipici	(art. 9 comma 28, L. 122/2010)	-111.000,00

b) L'importo di Euro 1.917.000,00 deriva dall'applicazione della DGR n. IX/4228/2012, la quale prevede che "i Proventi Straordinari dovranno essere accantonati in una posta di Patrimonio Netto: Altre Riserve. L'utilizzo di tali risorse dovrà essere espressamente verificato e autorizzato con decreto della Direzione Generale Sanità in una logica di stabilizzazione e sostenibilità della spesa".

Si evidenziano, di seguito, le motivazioni dell'iscrizione di tale importo.

Ai sensi della D.G.R. n. VI/45819 del 22.10.1999, avente ad oggetto: "Complesso degli interventi attuativi e degli indirizzi organizzativi volti ad assicurare concretamente lo sviluppo del Servizio di Emergenza-Urgenza 118 in esecuzione dei provvedimenti di riordino assunti dalla Regione Lombardia con D.G.R. n. 27099 in data 8 aprile 1997, D.C.R. n. VI/932 in data 17 giugno 1998 e D.G.R. n. 37434 in data 17 luglio 1999", il criterio di remunerazione per gli Enti, Associazioni, Organizzazioni e Cooperative sociali convenzionate è quello del rimborso dei costi sostenuti per lo svolgimento dell'attività di trasporto sanitario urgente, a seguito di una specifica rendicontazione economica.

Per ogni esercizio, le rendicontazioni da esaminare sono circa 270, una per ogni postazione di soccorso; ciò implica, causa le ridotte risorse umane dedicate, che le procedure di controllo si possano protrarre ben oltre l'esercizio successivo, rispetto a quello di competenza, anche se l'impegno di AREU è quello di ridurre sensibilmente i tempi di verifica puntando sulla qualità e la standardizzazione delle informazioni contabili presentate dagli enti convenzionati.

Nel corso del 2012 si sono concluse le procedure di controllo delle rendicontazioni economiche relative alle convenzioni continuative di soccorso sanitario per l'anno 2010, che hanno evidenziato un recupero economico netto (valore algebrico), rispetto a quello contabilizzato al 31/12/2010 dalle AA.OO. titolari dei rapporti contrattuali, di circa 1,9 Milioni di euro.

Si precisa che tale importo rappresenta un valore algebrico complessivo risultante da sopravvenienze passive, connesse con la rendicontazione di alcune postazioni di soccorso, compensate da sopravvenienze attive, derivanti dalle altre postazioni di soccorso.

A tal proposito, infatti, con nota AREU n. 918 del 11/02/2013, indirizzata alle A.O. titolari delle convenzioni di trasporto continuativo, è stata trasmessa la documentazione necessaria per la definizione puntuale delle sopravvenienze attive e passive derivanti dai controlli sulle rendicontazioni per l'attività continuativa di soccorso sanitario, anno 2010.





Tali poste contabili (sia attive, che passive) sono state comprese e considerate nei dati relativi all'assegnazione per l'anno 2012, pertanto non potranno essere utilizzate dalle A.O. – in particolare il saldo attivo tra oneri e proventi straordinari – quale componente da accantonare, ai sensi della DGR n. IX/4228/2012.

Si allega un prospetto che evidenzia, in dettaglio, gli oneri e proventi straordinari accantonati da AREU:

Oneri e proventi straordinari - Importo contabilizzato e rendicontato al 31/12/2012

Soprawenienze derivanti dalla definizione delle rendicontazioni degli E./A./O./C. - ANNO 2010

Provincia	Azienda	A	B	C=(B-A)
		Soprawenienze attive	Soprawenienze passive	Differenza a favore di AREU
BG	AO Riuniti Bergamo	606.159,45	5.857,44	600.302,01
BG	AO Bolognini di Seriate	-	17.484,00	- 17.484,00
BS	AO Civili Brescia	407.557,75	297.033,49	110.524,26
CO	AO Sant'Anna Como	7.440,31	16.622,00	- 9.181,69
CR	AO Cremona	27.406,00	4.518,00	22.888,00
LC	AO Lecco	92.515,58	-	92.515,58
LO	AO Lodi	-	36.364,00	- 36.364,00
MB	AO San Gerardo Monza	-	12.201,59	- 12.201,59
MI	AO Niguarda	765.522,15	4.969,74	760.552,41
MN	AO Poma Mantova	16.411,00	129.891,00	- 113.480,00
PV	AO Povincia Pavia	-	88.177,39	- 88.177,39
SO	AO Valtellina Valchiavenna	115.609,00	-	115.609,00
VA	AO Macchi Varese	497.266,00	5.584,00	491.682,00
Totale (in Euro)		2.535.887,24	618.702,65	1.917.184,59

Importo accantonato a Riserva investimenti





23. Proventi e oneri finanziari

OF01 – Proventi e oneri finanziari

Informazione	Caso presente in azienda?		Se sì, illustrare
	NO	SI	
OF01. Sono state rilevate significative variazioni rispetto all'esercizio precedente?	NO		
OF02. Nell'esercizio sono stati sostenuti oneri finanziari? Se sì, da quale operazione derivano?		SI	Anticipazione ordinaria di Tesoreria

Si fornisce di seguito il dettaglio dei Proventi e oneri finanziari:

Interessi attivi maturati al 31/12 Euro 11.675,66

Interessi passivi maturati al 31/12 Euro 1.463,57



24. Rettifiche di valore di attività finanziarie

RF01 –Rettifiche di valore di attività finanziarie

Informazione	Caso presente in azienda?		Se sì, illustrare
RF01. Nell'esercizio sono state rilevate rettifiche di valore di attività finanziarie?	NO		

RL S.C.R.L.B.A.





25. Proventi e oneri straordinari

PS01 –Plusvalenze/Minusvalenze

Informazione	Caso presente in azienda?		Se sì, illustrare
PS01. Nell'esercizio sono state rilevate plusvalenze/minusvalenze?	NO		

PS02 –Sopravvenienze attive

Illustrare la composizione delle sopravvenienze attive, per anno di riferimento, per soggetto e per evento contabile, indicando quanto di esse è già stato incassato dall'Azienda.

PS03 –Insussistenze attive

Illustrare la composizione delle insussistenze attive, per anno di riferimento, per soggetto e per evento contabile.

PS04 –Sopravvenienze passive

Le sopravvenienze passive si riferiscono a:

- contributi v/INPS-INPDAP - Anno 2008
- rimborso oneri personale comandato – Anno 2008 (v/AO Bergamo)
- convenzione per Formazione – Anno 2011 (v/Fondazione IRCCS San Matteo)

PS05 –Insussistenze passive

Illustrare la composizione delle insussistenze passive, per anno di riferimento, per soggetto e per evento contabile.

Altre informazioni

Informazione	Caso presente in azienda?		Se sì, illustrare
PS06. Esistono altre informazioni che si ritiene necessario fornire per soddisfare la regola generale secondo cui "Se le informazioni richieste da specifiche disposizioni di legge non sono sufficienti a dare una rappresentazione veritiera e corretta, si devono fornire le informazioni complementari necessarie allo scopo" (art 2423 cc)?	NO		



26. Imposte e tasse

Questa voce accoglie gli importi di competenza dei costi per l'IRAP relativa ai compensi del personale dipendente (suddiviso in tempo indeterminato e determinato), per l'IRAP sui redditi assimilati a quelli di lavoro dipendente e per l'IRAP sul personale comandato.

CONTO	2012
Irap su personale dipendente – tempo indeterminato	99.546,39
Irap su personale dipendente – tempo determinato	31.564,75
Irap su collaborazioni e organi istituzionali	49.159,00
Irap su collaborazioni occasionali	1.530,00
Irap su personale comandato/distaccato	19.543,38
Totale	201.343,52

RISULTATO D'ESERCIZIO

L'esercizio 2012 chiude in pareggio.





CHIARIMENTI E/O INTEGRAZIONI A SEGUITO DELL'INTERRUZIONE DEI TERMINI DI CONTROLLO DELLA DELIBERAZIONE AZIENDALE DI "APPROVAZIONE DEL BILANCIO DI ESERCIZIO AL 31.12.2012" DISPOSTA CON NOTA REGIONALE DEL 10/07/2013, PROT. N. H1.2013.0020582.

STATO PATRIMONIALE

RILIEVO:

Crediti v/Regione

Si ricorda che per ogni riga di voce di bilancio relativa ai crediti è fatto obbligo alle aziende di indicare, nelle specifiche colonne "Incrementi" e "Decrementi" i valori rispettivamente dei nuovi crediti sorti (Incrementi) e degli incassi ricevuti (Decrementi). Dall'analisi risulta che vi sono incongruenze tra quanto indicato nelle colonne Incrementi e Decrementi e quanto risulta dai decreti di assegnazione delle risorse da parte della Direzione Generale Sanità, così come degli importi pagati dalla DGS a favore delle aziende nell'anno 2012. Si richiede pertanto di procedere alla corretta allocazione dei valori in coerenza a quanto sopra indicato.

RISPOSTA:

In relazione a quanto richiesto si precisa che le specifiche colonne "Incrementi" e "Decrementi", presenti nelle tabelle di nota integrativa, sono state regolarmente compilate in quadratura con le variazioni desunte dal bilancio di verifica al 31/12/2012.

RILIEVO:

Crediti e Debiti tra l'Azienda Ospedaliera e l'ASL di appartenenza relativi ai pagamenti G3S:

Si chiede la quadratura contabile delle operazioni di pagamento attraverso G3S con la propria ASL di riferimento nel rispetto della competenza economica delle fatture pagate attraverso G3S e il contestuale allineamento delle scritture nei propri sistemi contabili.

Si chiede, inoltre, la quadratura contabile delle operazioni relative alla rimessa di cassa regionale nel rispetto della competenza economica e il contestuale allineamento delle scritture nei propri sistemi contabili. Dell'avvenuta compensazione deve essere data evidenza nella nota integrativa descrittiva. La scheda aggiornata con gli effettivi pagamenti G3S (sulla base della competenza economica) verrà resa disponibile attraverso il portale Scriba entro fine mese.

RISPOSTA:

La richiesta di chiarimenti non riguarda l'Azienda Regionale Emergenza Urgenza.

RILIEVO:

Adeguamento Fondi ammortamenti 2011 e precedenti e Contributi in c/capitale

Si chiede di aggiornare o confermare i valori della Scheda Ammortamenti Cespiti 2011 e precedenti inviata tramite Scriba (8 maggio e eventuali successivi invii). Si ricorda che i valori da indicare o indicati nella scheda devono essere quelli rilevati nel libro cespiti e quadrati con le scritture contabili che determinano i valori del Bilancio d'esercizio 2012.





Le scritture contabili, relative all'adeguamento fondi ammortamento e al relativo contributo per investimenti, devono rilevare i valori nei seguenti conti di nota integrativa, così come indicato nel decreto di assegnazione definitivo 2012:

Riga NI	COD_COGE_NI	Descrizione	Dare	Avere
SP-775	3.10.60.00.000.000.00.000	A.VI) UTILI (PERDITE) PORTATI A NUOVO		
SP-***	1.10. F.do Amm. per categoria di beni		

Riga NI	COD_COGE_NI	Descrizione	Dare	Avere
SP-636	1.20.20.20.020.050.00.000	6.II.2.b.5) Crediti v/Regione o Provincia Autonoma per ricostituzione risorse da investimenti es. precedenti		
SP-773	3.10.50.20.000.000.00.000	A.V.2) Contributi per ricostituzione risorse da Investimenti esercizi precedenti		

La scheda per l'aggiornamento o conferma dei dati verrà resa disponibile attraverso il portale Scriba entro fine mese e dovrà essere ricompilato anche in casi di totale conferma di dati già inviati.

RISPOSTA:

Relativamente all'adeguamento dei fondi ammortamento 2011 e precedenti si riporta, di seguito, la documentazione e gli approfondimenti richiesti con nota della D.G. Salute del 27/09/2013, prot. H1.2013.0027215 (e relative linee guida applicative) a cui si è dato corso con nota AREU del 02/10/2013, prot. n. 5357 a mezzo portale SCRIBA.

Con l'introduzione del D.Lgs. n. 118/2011, e soprattutto con le successive modificazioni (in particolare Legge n. 228/2012), è stato necessario procedere con il ricalcolo degli ammortamenti delle immobilizzazioni a tutto il 31/12/2011 a seguito dell'introduzione delle nuove aliquote di ammortamento previste dall'Allegato 3 del medesimo decreto.

In previsione dell'approvazione del Bilancio d'esercizio al 31/12/2012, e a seguito delle specifiche indicazioni della DG Salute, l'Azienda ha proceduto, pertanto, ad effettuare le seguenti attività:

- salvataggio e archiviazione dei dati relativi all'inventario al 31/12/2011, anche in formato elettronico non modificabile;
- sostituzione delle vecchie aliquote di ammortamento, con quelle nuove, per tutte le categorie di cespiti presenti nell'anagrafica del modulo informatico di gestione dell'inventario;
- aggiornamento delle aliquote di ammortamento di tutti i singoli beni registrati sino al 31/12/2011 (tramite la ditta fornitrice dell'applicativo informatico);
- procedura informatica di ricalcolo delle quote di ammortamento dei singoli cespiti con le nuove aliquote, a partire dalla data di inizio ammortamento, e successiva
- elaborazione di un report, in formato elettronico (.xls), contenente solo i valori relativi ai cespiti da modificare, con il quale l'Azienda ha verificato, validato ed autorizzato la ditta fornitrice dell'applicativo informatico ad effettuare le modifiche;
- variazione dei valori relativi ai fondi ammortamento al 31/12/2011 dei cespiti oggetto di ricalcolo, effettuando una scrittura sul libro cespiti all'1/1/2012 con causale "D.LGS. 118";





- effettuazione delle scritture contabili manuali all'1/1/2012, distinguendo le immobilizzazioni acquisite in "autofinanziamento", da quelle acquisite con altre fonti soggette, pertanto, a sterilizzazione;

Si precisa, infine, che le risultanze dell'elaborazione delle quote di ammortamento al 31/12/2012 **NON CONTENGONO** il ricalcolo degli ammortamenti al 31/12/2011, in quanto quest'ultimo genera un effetto solo sui conti patrimoniali.

Si evidenziano qui di seguito le variazioni intervenute sui valori contabili a seguito del ricalcolo degli ammortamenti.

1) Ricalcolo delle quote di ammortamento dei singoli cespiti con le nuove aliquote

CAT.	DESCRIZIONE CATEGORIA	AMMORTAMENTO VECCHIE ALIQUOTE	AMMORTAMENTO ALIQUOTE D.LGS. 118/2011	DIFFERENZA RICALCOLO
24	A.II.4 ATTREZZATURE SANIT. E SCIENT.	26.726,77	42.762,23	16.035,46
25	A.II.5 MOBILI E ARREDI	21.056,91	21.933,69	876,78
26	A.II.6 AUTOMEZZI	3.098,79	3.873,49	774,70
27	A.II.7 ALTRI BENI	20.704,25	33.126,80	12.422,55
Totale complessivo ricalcolo cespiti (tutte le fonti di finanziamento)		71.586,72	101.696,21	30.109,49

2) Ricalcolo delle quote di ammortamento dei singoli cespiti con le nuove aliquote, suddivisi per fonte di finanziamento

AMMORTAMENTO VECCHIE ALIQUOTE

CAT.	DESCRIZIONE CATEGORIA	FONTE DI FINANZIAMENTO				TOTALE COMPLESSIVO
		MEZZI PROPRI FINO AL 2011	DONAZIONI VINCOLATE	FIN. C/CAPITALE DA REGIONE	FIN. INV. DA REGIONE FINO 2011	
24	A.II.4 ATTREZZ. SANIT.	6.360,55	20.366,22			26.726,77
25	A.II.5 MOBILI E ARREDI	9.086,32		39,14	11.931,45	21.056,91
26	A.II.6 AUTOMEZZI	3.098,79				3.098,79
27	A.II.7 ALTRI BENI	16.550,60	4.153,65			20.704,25
Totale amm.to vecchie aliquote		35.096,26	24.519,87	39,14	11.931,45	71.586,72

AMMORTAMENTO ALIQUOTE D.LGS. 118/2011

CAT.	DESCRIZIONE CATEGORIA	FONTE DI FINANZIAMENTO				TOTALE COMPLESSIVO
		MEZZI PROPRI FINO AL 2011	DONAZIONI VINCOLATE	FIN. C/CAPITALE DA REGIONE	FIN. INV. DA REGIONE FINO 2011	
24	A.II.4 ATTREZZ. SANIT.	10.176,41	32.585,82			42.762,23
25	A.II.5 MOBILI E ARREDI	9.464,39		40,77	12.428,53	21.933,69
26	A.II.6 AUTOMEZZI	3.873,49				3.873,49
27	A.II.7 ALTRI BENI	26.480,98	6.645,82			33.126,80



Totale amm.to nuove aliquote	49.995,27	39.231,64	40,77	12.428,53	101.696,21
-------------------------------------	------------------	------------------	--------------	------------------	-------------------

DIFFERENZA RICALCOLO

CAT.	DESCRIZIONE CATEGORIA	FONTE DI FINANZIAMENTO				TOTALE COMPLESSIVO
		MEZZI PROPRI FINO AL 2011	DONAZIONI VINCOLATE	FIN. C/CAPITALE DA REGIONE	FIN. INV. DA REGIONE FINO 2011	
24	A.II.4 ATTREZZ. SANIT.	3.815,86	12.219,60	-	-	16.035,46
25	A.II.5 MOBILI E ARREDI	378,07	-	1,63	497,08	876,78
26	A.II.6 AUTOMEZZI	774,70	-	-	-	774,70
27	A.II.7 ALTRI BENI	9.930,38	2.492,17	-	-	12.422,55
Totale complessivo ricalcolo cespiti (tutte le fonti di fin.to)		14.899,01	14.711,77	1,63	497,08	30.109,49

3) Ricalcolo delle quote di ammortamento dei singoli cespiti acquisiti in autofinanziamento nel 2011 e precedenti (vedi file Allegato alla nota AREU del 02/10/2013, prot. n. 5357 inviato a mezzo portale SCRIBA denominato: 991 - AREU - Scheda_ Ammortamenti_2011.xls)

CAT.	DESCRIZIONE CATEGORIA	AMMORTAMENTO VECCHIE ALIQUOTE	AMMORTAMENTO ALIQUOTE D.LGS. 118/2011	DIFFERENZA RICALCOLO
24	A.II.4 ATTREZZATURE SANIT. E SCIENT.	6.360,55	10.176,41	3.815,86
25	A.II.5 MOBILI E ARREDI	9.086,32	9.464,39	378,07
26	A.II.6 AUTOMEZZI	3.098,79	3.873,49	774,70
27	A.II.7 ALTRI BENI	16.550,60	26.480,98	9.930,38
Totale complessivo ricalcolo cespiti (autofinan.to)		35.096,26	49.995,27	14.899,01

4) Scritture contabili effettuate al 01/01/2012, con causale "Ricalcolo ammortamenti al 31/12/2011 - nuove aliquote all. 3 d.lgs. n. 118/2011"

Cespiti acquisiti con "Mezzi Propri"				
Conto D	Descrizione DARE	Conto A	Descrizione AVERE	
10103125	CREDITI VERSO REGIONE PER CONTRIBUTI RICOSTITUZIONE RISORSE INVESTIMENTI ESERCIZI PRECEDENTI	20104120	CONTRIBUTI DA REGIONE PER ADEGUAMENTO FONDI AMMORTAMENTO	4.470,00
20105120	RETTIFICA PATRIMONIALE PER ADEGUAMENTO FONDI AMMORTAMENTO 2011 (riclassificato in Utile/perdite portate a nuovo)		<i>Diversi</i>	14.899,01
		20202310	FONDO AMMORT. ATTREZZATURE E APPARECCHIATURE SANITARIE	776,55
		20202320	FONDO AMMORT. ALTRE ATTREZZATURE SANITARIE	3.039,31
		20202410	FONDI AMMORT. MOBILI E ARREDI ATTREZZATURE UFFICIO	323,45





20202430	FONDI AMMORT. MOBILI E ARRE- DI DIVERSI	54,62
20202530	FONDO AMMORT. ALTRI MEZZI DI TRASPORTO	774,70
20202640	FONDO AMMORT. ALTRI BENI MATERIALI PER FORMAZIONE E DIDATTICA	9.930,38

Cespiti acquisiti con Altre fonti (sterilizzati)			
Conto D	Descrizione DARE	Conto A	Descrizione AVERE
20101230	FINANZIAMENTI DA REGIONE α PER INVESTIM. VINCOL. IM- PIANTI, ATTREZZATURE, ALTRI BENI, FINO AL 2011	Diversi	497,08
		20202410	FONDI AMMORT. MOBILI E ARRE- DI ATTREZZATURE UFFICIO 452,10
		20202430	FONDI AMMORT. MOBILI E ARRE- DI DIVERSI 44,98
20101250	FINANZIAMENTI DA REGIONE α C/CAPITALE PER INVESTIMENTI	20202430	FONDI AMMORT. MOBILI E ARRE- DI DIVERSI 1,63
20102130	RISERVA SUCCESSIONI E DO- α NAZIONI	Diversi	14.711,77
		20202310	FONDO AMMORT. ATTREZZATURE E APPARECCHIATURE SANITARIE 4.790,92
		20202310	FONDO AMMORT. ATTREZZATURE E APPARECCHIATURE SANITARIE 7.428,68
		20202640	FONDO AMMORT. ALTRI BENI MATERIALI PER FORMAZIONE E DIDATTICA 2.492,17

TOTALE MOVIMENTI SU FONDI AMMORTAMENTO 01/01/2012	30.109,49
di cui RELATIVI A CESPITI ACQUISITI IN AUTOFINANZIAMENTO NEL 2011 E PRECEDENTI	14.899,01
di cui RELATIVI A CESPITI ACQUISITI CON ALTRE FONTI DI FINANZIAMENTO (STERILIZZATI)	15.210,48

Fonti normative e circolari:

- Art. 29, comma 1, lett. b, Decreto Legislativo 23 giugno 2011, n. 118;
- Allegato 3, Decreto Legislativo 23 giugno 2011, n. 118;
- Art. 1, comma 36, Legge 24 dicembre 2012, n. 228;
- Casistica applicativa Aziende sanitarie n. 1, di cui al D.M. 17/09/2012;
- Circolare Ministero Salute e MEF del 28/01/2013;
- Circolare Ministero Salute e MEF del 25/03/2013;
- Decreto Direttore Generale Salute n. 4646 del 31/05/2013;
- Nota DG Salute del 24/04/2013, prot. n. H1.2013.0012663;
- Nota DG Salute del 10/07/2013, prot. n. H1.2013.0020582.





RILIEVO:

Finanziamento per Piano di investimento 2012

Si chiede di aggiornare o confermare i valori della Scheda Ammortamenti Piano di investimento 2012 inviata tramite Scriba (22 maggio e eventuali successivi invii), in quanto si sono rilevate incongruenze tra il valore del Piano investimenti autorizzato dalla Regione e quelle rilevate nella comunicazione su citata.

Inoltre, ai fini della corretta determinazione degli ammortamenti netti 2012, anche alla luce dell'applicazione del D.Lgs. 118/2011, si richiede la compilazione dell'allegata tabella.

Le scritture contabili, relativi all'assegnazione del Piano di investimento 2012, devono rilevare i valori nei seguenti conti di nota integrativa (a differenza di come indicato nel decreto di assegnazione definitivo 2012):

Riga NI	COD_COGE_NI	Descrizione	Dare	Avere
SP-629	1.20.20.20.010.090.00.000	B.II.2.a.9) Crediti v/Regione o Provincia Autonoma per spesa corrente - altro		
CE-29	4.10.10.10.090.000.00.000	Altri contributi da Regione (FSR indistinto)		

Riga NI	COD_COGE_NI	Descrizione	Dare	Avere
CE-87	4.10.11.10.020.000.00.000	Rettifica contributi c/esercizio per destinazione ad investimenti - altri contributi		
SP-763	3.10.20.50.000.000.00.000	A.II.5) Finanziamenti per investimenti da rettifica contributi in conto esercizio		

La scheda per l'aggiornamento o conferma dei dati verrà resa disponibile attraverso il portale Scriba entro fine mese e dovrà essere ricompilata anche in casi di totale conferma di dati già inviati.

RISPOSTA:

Relativamente agli ammortamenti del Piano investimenti 2012, autorizzato, si riporta, di seguito, la documentazione e gli approfondimenti richiesti con nota della D.G. Salute del 27/09/2013, prot. H1.2013.0027215 (e relative linee guida applicative) a cui si è dato corso con nota AREU del 02/10/2013, prot. n. 5357 a mezzo portale SCRIBA.

In relazione alle schede relative agli ammortamenti rilevati nell'esercizio 2012 si evidenziano in seguito gli aspetti più rilevanti (vedi file Allegato alla succitata nota, denominato: 991 - AREU - Scheda_Ammortamenti_2012.xls).

* * *

I dati inseriti nel modello "**Ammort_2012**" si riferiscono agli ammortamenti e alle sterilizzazioni effettuate nel 2012.





Nella colonna relativa agli ammortamenti correlati ad acquisti di cespiti avvenuti nel 2011 e anni precedenti sono stati indicati gli ammortamenti 2012 riferiti a beni acquisiti dall'azienda nel 2011 e anni precedenti. L'importo tiene conto, sia della rideterminazione del fondo ammortamento al 31/12/2011 (avvenuto in forza delle disposizioni dell'art. 29 D.Lgs. 118/11 circa la retroattività delle nuove aliquote di ammortamento ivi previste), sia delle medesime nuove aliquote, da applicare per gli ammortamenti di tutti gli altri beni ancora da ammortizzare nel 2012.

Nella colonna relativa agli ammortamenti correlati ad acquisti di cespiti, come da piano d'investimenti autorizzato in autofinanziamento nel 2012 ed eseguito, sono stati indicati gli ammortamenti 2012 riferiti all'acquisto dei cespiti, così come previsti dal piano investimenti autorizzato (allegato al Bilancio preventivo 2012, approvato con DGR n. IX/3414 del 09 maggio 2012) **relativo all'autofinanziamento** ed effettivamente eseguito.

Nella colonna relativa agli ammortamenti per altri acquisti sono stati indicati gli ammortamenti 2012 riferiti ad acquisti di cespiti effettuati nel 2012 con finanziamento da parte di terzi (Regione, Ministero, Altri enti, Donazioni e contributi privati); non si sono rilevate altre casistiche.

Nella colonna sterilizzazioni da piano investimenti autorizzato ed eseguito 2012 gli importi indicati derivano dallo specifico contributo che la Regione Lombardia ha definito, in sede di assegnazione definitiva al bilancio consuntivo 2012, relativo agli acquisti in autofinanziamento presentati in sede di piano investimenti 2012 (Decreto Direttore Generale Salute n. 4646 del 31/05/2013).

Infine, nella colonna sterilizzazioni per altri acquisti 2012 sono stati indicate le sterilizzazioni degli ammortamenti 2012 riferiti agli acquisti di cespiti effettuati nel 2012 con finanziamento da parte di terzi (Regione, Ministero, Altri enti, Donazioni e contributi privati).

I valori indicati nelle colonne G (Ammortamenti totali), K (Sterilizzazioni totali) ed O (Ammortamenti netti totali) coincidono con quanto già dichiarato nel bilancio d'esercizio al 31/12/2012.

Per quanto riguarda la scheda SK, invece, si precisa che la riconciliazione è effettuata come segue:

Descrizione	Importo
Ammortamenti netti da libro cespiti – anno 2012	906.836,01
Ulteriore sterilizzazione per le spese di cui alla DGR n. VIII/10513 del 9/9/2009 (modalità concordata con l'U.O. Economico Finanziario della DG Salute).	-261.842,29
Ammortamenti netti scheda SK	644.993,72

* * *

I dati inseriti nel modello "**PInvest_2012**" si riferiscono agli ammortamenti e alle sterilizzazioni effettuate nel 2012.





Si riporta in seguito lo schema riepilogativo relativo agli acquisti effettuati nell'esercizio 2012 secondo il Piano investimenti autorizzato ed eseguito.

Descrizione	Finanzia- mento Re- gione	Finan- zia- men- to Mi- niste- ro	Finanzia- mento Al- tri enti pubblici	Finanzia- menti Pri- vati (com- prese Do- nazioni)	Finan- zia- menti da dis- mis- sioni	Finanzia- mento Re- gionale pia- no investi- menti 2012 autorizzato (ex 1,5% - 0,1%)	Totale
Piano investimenti 2012 autorizzato	1.631.000,00	0,00	0,00	52.000,00	0,00	2.442.000,00	4.125.000,00
Piano investimenti 2012 eseguito	867.143,01	0,00	0,00	52.489,80	0,00	1.227.987,06	2.147.619,87
Acquisti 2012 finanziati da terzi extra piano investimenti	0,00	0,00	676.976,63	151.290,40	0,00	0,00	828.267,03
Totale acquisti Cespiti 2012	867.143,01	0,00	676.976,63	203.780,20	0,00	1.227.987,06	2.975.886,90
Valore Investimenti in autofinanziamento autorizzati 2012 da completare in futuro						1.214.012,94	





Table with columns: Codice Azienda, AMMORTAMENTI 2012, STERILIZZAZIONI 2012, AMMORTAMENTI NETTI 2012. Rows include categories like IMMOBILIZZAZIONI, Terreni, Fabbricati, Impianti e macchinari, Automezzi, and various equipment.





Table with columns: Codice Azienda, AMMORTAMENTI (2012-2031), and rows detailing various asset categories like immobilizzazioni immateriali, terreni, impianti, and attrezzature.





Table with columns: Codice Azienda, AZIENDA REGIONALE EMERGENZA URGENZA, (Valori in 000 Euro), STERILIZZAZIONI, and columns for years 2012-2031. Rows include categories like A.1 IMMOBILIZZAZIONI, A.1.1 Costi di impianto e ampliamento, A.1.2 Costi di ricerca e sviluppo, A.1.3 Diritti di brevetto, A.1.3.a) Diritti di brevetto e diritti di utilizzazione delle opere dell'ingegno, A.1.3.c) Diritti di brevetto e diritti di utilizzazione delle opere dell'ingegno - Altri, A.1.4 Immobilizzazioni immateriali in corso e acconti immateriali, A.1.5 Altre immobilizzazioni immateriali, A.1.5.a) Concessioni, licenze, marchi e diritti simili, A.1.5.b) Concessioni (Non sterilizzate), A.1.5.c) Concessioni (Sterilizzate), A.1.5.d) Licenze d'uso (Non sterilizzate), A.1.5.d) Licenze d'uso (Sterilizzate), A.1.5.e) Marchi (Non sterilizzati), A.1.5.e) Marchi (Sterilizzati), A.1.5.f) Altri diritti simili (Non sterilizzati), A.1.5.f) Altri diritti simili (Sterilizzati), A.1.5.g) Migliorie su beni di terzi, A.1.5.g) Migliorie su beni di terzi (Sterilizzati), A.1.5.h) Pubblicità (da ammortizzare), A.1.5.h) Pubblicità (da ammortizzare (Non sterilizzate)), A.1.5.h) Pubblicità (da ammortizzare (Sterilizzate)), A.1.5.i) Altre immobilizzazioni immateriali, A.1.5.i) Altre immobilizzazioni immateriali (Non sterilizzate), A.1.5.i) Altre immobilizzazioni immateriali (Sterilizzate), A.1.6 Immobilizzazioni materiali, A.1.6.a) Terreni, A.1.6.a.1) Terreni disponibili, A.1.6.a.1) Terreni disponibili (Non sterilizzati), A.1.6.a.1) Terreni disponibili (Sterilizzati), A.1.6.a.2) Terreni indisponibili, A.1.6.a.2) Terreni edificabili indisponibili (Non sterilizzati), A.1.6.a.2) Terreni edificabili indisponibili (Sterilizzati), A.1.6.a.3) Terreni edificabili disponibili (Non sterilizzati), A.1.6.a.3) Terreni edificabili disponibili (Sterilizzati), A.1.6.a.4) Altri terreni disponibili (Non sterilizzati), A.1.6.a.4) Altri terreni disponibili (Sterilizzati), A.1.6.a.5) Altri terreni indisponibili (Non sterilizzati), A.1.6.a.5) Altri terreni indisponibili (Sterilizzati), A.1.6.b) Fabbricati, A.1.6.b.1) Fabbricati non strumentali (disponibili), A.1.6.b.1) Fabbricati non strumentali (disponibili) (Non sterilizzati), A.1.6.b.1) Fabbricati non strumentali (disponibili) (Sterilizzati), A.1.6.b.2) Fabbricati strumentali (disponibili), A.1.6.b.2) Fabbricati strumentali (disponibili) (Non sterilizzati), A.1.6.b.2) Fabbricati strumentali (disponibili) (Sterilizzati), A.1.6.b.3) Fabbricati non strumentali (disponibili) (Non sterilizzati), A.1.6.b.3) Fabbricati non strumentali (disponibili) (Sterilizzati), A.1.6.b.4) Fabbricati strumentali (disponibili) (Non sterilizzati), A.1.6.b.4) Fabbricati strumentali (disponibili) (Sterilizzati), A.1.6.b.5) Fabbricati non strumentali (disponibili) (Non sterilizzati), A.1.6.b.5) Fabbricati non strumentali (disponibili) (Sterilizzati), A.1.6.b.6) Fabbricati strumentali (disponibili) (Non sterilizzati), A.1.6.b.6) Fabbricati strumentali (disponibili) (Sterilizzati), A.1.6.c) Fabbricati (indisponibili), A.1.6.c) Fabbricati (indisponibili) (Non sterilizzati), A.1.6.c) Fabbricati (indisponibili) (Sterilizzati), A.1.6.d) Fabbricati (attività istituzionale), A.1.6.d) Fabbricati (attività istituzionale) (Non sterilizzati), A.1.6.d) Fabbricati (attività istituzionale) (Sterilizzati), A.1.6.e) Impianti e macchinari, A.1.6.e.1) Impianti e macchinari, A.1.6.e.1) Impianti sanitari (Non sterilizzati), A.1.6.e.1) Impianti sanitari (Sterilizzati), A.1.6.e.2) Impianti elettrici ed idraulici (Non sterilizzati), A.1.6.e.2) Impianti elettrici ed idraulici (Sterilizzati), A.1.6.e.3) Impianti telefonici (Non sterilizzati), A.1.6.e.3) Impianti telefonici (Sterilizzati), A.1.6.e.4) Impianti di allarme e sicurezza (Non sterilizzati), A.1.6.e.4) Impianti di allarme e sicurezza (Sterilizzati), A.1.6.e.5) Impianti e macchinari specifici (Non sterilizzati), A.1.6.e.5) Impianti e macchinari specifici (Sterilizzati), A.1.6.e.6) Altri impianti macchinari generici (Non sterilizzati), A.1.6.e.6) Altri impianti macchinari generici (Sterilizzati), A.1.6.e.7) Altri impianti (Non sterilizzati), A.1.6.e.7) Altri impianti (Sterilizzati), A.1.6.f) Attrezzature sanitarie e scientifiche, A.1.6.f.1) Attrezzature sanitarie e scientifiche, A.1.6.f.1) Attrezzature sanitarie (Non sterilizzate), A.1.6.f.1) Attrezzature sanitarie (Sterilizzate), A.1.6.f.2) Attrezzature sanitarie (Non sterilizzate), A.1.6.f.2) Attrezzature sanitarie (Sterilizzate), A.1.6.f.3) Beni per assistenza protesica (Non sterilizzate), A.1.6.f.3) Beni per assistenza protesica (Sterilizzate), A.1.6.f.4) Beni per assistenza protesica (Non sterilizzate), A.1.6.f.4) Beni per assistenza protesica (Sterilizzate), A.1.6.f.5) Altre attrezzature sanitarie (Non sterilizzate), A.1.6.f.5) Altre attrezzature sanitarie (Sterilizzate), A.1.6.g) Mobili ed arredi, A.1.6.g.1) Mobili ed arredi, A.1.6.g.1) Mobili ed arredi (Non sterilizzati), A.1.6.g.1) Mobili ed arredi (Sterilizzati), A.1.6.g.2) Mobili ed arredi diversi (Non sterilizzati), A.1.6.g.2) Mobili ed arredi diversi (Sterilizzati), A.1.6.g.3) Mobili ed arredi diversi (Non sterilizzati), A.1.6.g.3) Mobili ed arredi diversi (Sterilizzati), A.1.6.g.4) Altri mobili e arredi (Non sterilizzati), A.1.6.g.4) Altri mobili e arredi (Sterilizzati), A.1.6.g.5) Altri mobili e arredi (Non sterilizzati), A.1.6.g.5) Altri mobili e arredi (Sterilizzati), A.1.6.h) Automezzi, A.1.6.h.1) Automezzi, A.1.6.h.1) Automezzi (Non sterilizzati), A.1.6.h.1) Automezzi (Sterilizzati), A.1.6.h.2) Automezzi (Non sterilizzati), A.1.6.h.2) Automezzi (Sterilizzati), A.1.6.h.3) Ambulanze utilizzate per il 118 (Non sterilizzati), A.1.6.h.3) Ambulanze utilizzate per il 118 (Sterilizzati), A.1.6.h.4) Altre ambulanze (Non sterilizzate), A.1.6.h.4) Altre ambulanze (Sterilizzate), A.1.6.h.5) Altre ambulanze (Non sterilizzate), A.1.6.h.5) Altre ambulanze (Sterilizzate), A.1.6.h.6) Altri mezzi di trasporto (Non sterilizzati), A.1.6.h.6) Altri mezzi di trasporto (Sterilizzati), A.1.6.h.7) Altri automezzi (Non sterilizzati), A.1.6.h.7) Altri automezzi (Sterilizzati), A.1.6.h.8) Altri automezzi (Non sterilizzati), A.1.6.h.8) Altri automezzi (Sterilizzati), A.1.6.i) Altre immobilizzazioni materiali, A.1.6.i) Altre immobilizzazioni materiali (Non sterilizzate), A.1.6.i) Altre immobilizzazioni materiali (Sterilizzate), A.1.7 Elaboratori e personal computer e altre attrezzature EDP (Non sterilizzate), A.1.7 Elaboratori e personal computer e altre attrezzature EDP (Sterilizzate), A.1.8 Macchine ufficio ordinarie (Non sterilizzate), A.1.8 Macchine ufficio ordinarie (Sterilizzate), A.1.9 Immobilizzazioni in corso e acconti immobilizzabili, A.1.9 Fontoni conto anticipi per acquisto immobilizzazioni materiali, A.1.9 Altre immobilizzazioni in corso





Table with columns: Codice Azienda, Codice Conto, Descrizione Conto, and Ammortamenti Netti (Totale, 2012-2031). The table lists various categories of assets under 'AMMORTAMENTI NETTI' and provides their respective amortization schedules.



RILIEVO:

Crediti v/altri soggetti pubblici

Nel caso l'azienda abbia movimentata lo voce 1.20.20.70.030.000.00.000 B.II.7.c) Crediti v/altri soggetti pubblici, si richiede di dettagliare la voce con distinzione per soggetto pubblico, importo, causale del credito.

RISPOSTA:

Il conto Crediti v/altri soggetti pubblici, al 31/12/2012, è pari a **Euro 43.129,68** relativi alla convenzione con la **Provincia di Milano** per l'attività di stazionamento e intervento sanitario urgente presso l'Idroscalo di Milano.

RILIEVO:

Posizione finanziaria netta

Nel rammentare che il miglioramento della posizione finanziaria netta dell'azienda è obiettivo del Direttore Generale per l'anno 2013, si richiede di commentare l'andamento della posizione finanziaria netta tra il 2011 ed il 2012.

In particolare viene richiesto di approfondire e commentare le cause che hanno portato ad un peggioramento/miglioramento della posizione finanziaria netta 2012 rispetto al 2011.

Si ricorda che la formula per calcolare la posizione finanziaria netta dell'azienda è:

Voce B.II) Crediti dell'SPMin + voce B.IV) Disponibilità liquide dell'SPMin – voce D) Debiti dell'SPMin

RISPOSTA:

L'indicatore, così come proposto dalla DG Salute, individua l'indebitamento netto aziendale ed esprime, in maniera sintetica, il saldo tra fonti ed investimenti di natura finanziaria, pertanto consente di pervenire ad una valutazione positiva se:

(a) è maggiore di zero;

(b) è minore di zero, ma con un trend migliorativo in un confronto temporale (2009-2012).

Indicatore "Posizione finanziaria netta aziendale":				
Descrizione	Saldi di bilancio al 31/12			
	2009	2010	2011	2012
crediti (B.II)	26.032	2.328	19.407	19.249
disponibilità liquide (B.IV)	3.230	16.560	427	3.949
Parziale (1)	29.262	18.888	19.834	23.198
debiti (D)	30.028	20.728	20.374	16.418
Parziale (2)	30.028	20.728	20.374	16.418
Posizione finanziaria netta (1-2)	-766	-1.840	-540	6.780





Il miglioramento dell'indicatore tra l'esercizio 2011 e 2012 è dovuto principalmente da due fattori distinti, connessi con le nuove regole contabili introdotte con il D.Lgs. n. 118/2011:

- incremento, tra 2011 e 2012, della voce accantonamenti dell'esercizio (→ Fondi per rischi ed oneri), in quanto principalmente sono rappresentati da Contributi in conto esercizio (→ Crediti verso Regione) la cui contropartita debitoria (→ Debiti verso fornitori) si verificherà solo in esercizi successivi al 2012;
- assegnazione, rispetto al 2011, di un finanziamento specifico per gli investimenti autofinanziati (Euro/1.000 2.097 in conto esercizio e Euro/1.000 345 in conto capitale) che, nel caso di AREU, è stato iscritto nel Patrimonio Netto per poter essere utilizzato, in parte a copertura degli investimenti effettuati nel corso dell'esercizio 2012 (Euro/1.000 1.228), e in parte da effettuare negli esercizi successivi (Euro/1.000 1.214).

Ciò premesso, si rileva che la posizione finanziaria netta ha la natura di "indicatore alternativo di performance", che può essere elaborato e interpretato tanto da solo, quanto in correlazione con altre grandezze (ad esempio fatturato e patrimonio netto); in particolare, attraverso la sua lettura ed il confronto spaziale e temporale è possibile valutare:

- il livello di indebitamento dell'Ente, ove considerato isolatamente;
- la solidità della struttura patrimoniale, allorché confrontato con i mezzi propri. In questo caso, si parla di *Rapporto di indebitamento finanziario* (Posizione finanziaria netta / Mezzi propri);
- la capacità di restituzione dei debiti, quando rapportato al fatturato. In quest'eventualità, l'indice è definito come *Tasso di assorbimento dell'indebitamento* (Posizione finanziaria netta / Vendite).

In quest'ultimo caso al denominatore del rapporto sarebbe necessario inserire il "Valore della produzione (A) (al netto capitalizzati)", in quanto tale voce rappresenta la fonte primaria di liquidità, necessaria per la copertura delle uscite connesse ai costi operativi.

Quindi, nel caso di Aziende sanitarie pubbliche, il Tasso di assorbimento dell'indebitamento, potrebbe essere più correttamente valutato non in assoluto ma ad esempio in rapporto ad un valore medio regionale, ovvero ad una "soglia obiettivo" a cui l'Ente deve tendere.

Indicatore "Tasso di assorbimento dell'indebitamento":				
Descrizione	Saldi di bilancio al 31/12			
	2009	2010	2011	2012
Posizione finanziaria netta	- 766	- 1.840	- 540	6.780
Valore della produzione (A) (al netto capitalizzati)	181.135	188.046	217.816	228.578
Tasso di assorbimento dell'indebitamento	-0,4%	-1,0%	-0,2%	3,0%

CONTO ECONOMICO

Ricavi:

RILIEVO:





Altri contributi da Regione (FSR Indistinto):

Tipologia Contributo	Importo assegnato con Decreto 4646/2013	Importo a Bilancio
REGIONE LOMBARDIA DDG Sanità n. 584/2012 e n. 135/2013 Attività emergenza urgenza e spese di funzionamento	222.100	224.542

Si rileva che è stato contabilizzato dall'azienda un importo superiore pari a € 2.442/1.000 rispetto al valore assegnato con decreto 4646/2013. Si richiede di indicare le motivazioni che hanno comportato tale incremento.

RISPOSTA:

L'importo segnalato, pari a Euro/1.000 2.442, è stato assegnato con D.D.G. Salute n. 4646/2013, e successivamente alle indicazioni per la riapprovazione del Bilancio d'esercizio 2012 – pervenute in data 30/04/2014 prot. n. H1.2014.0016528, scomposto in:

- Contributo in conto esercizio Piano Investimenti 2012 autorizzato, **Euro 2.096.850,00**;
- Contributo in conto capitale Piano Investimenti 2012 autorizzato, **Euro 345.150,00** (di cui al D.D.G. Sanità n. 12672 del 31/12/2012).

RILIEVO:

Contributi da U.E.:

Tipologia Contributo	Importo assegnato con Decreto 4646/2013	Importo a Bilancio
Unione Europea Progetto HeEro	7	23

Si rileva che è stato contabilizzato dall'azienda un importo superiore rispetto al valore assegnato con decreto 4646/2013. Si richiede di indicare le motivazioni che hanno comportato tale incremento.

RISPOSTA:

L'importo segnalato, pari a Euro/1.000 23, è stato assegnato dall'Unione Europea in base ai costi sostenuti nell'esercizio per il progetto HeEro. Tale importo, pertanto, è stato confermato.

RILIEVO:

Entrate Proprie:

Si rileva un incremento per un importo pari a €. 660/1.000, rispetto all'assegnazione, si richiede di precisare in dettaglio i valori e la natura di tali proventi e di precisare se tale valore è stato accantonato.

RISPOSTA:

Vista la peculiarità di funzionamento dell'Azienda Regionale Emergenza Urgenza, nell'ambito delle Aziende sanitarie pubbliche di Regione Lombardia, da cui deriva una specifica modalità di finanziamento





to, si precisa che i decreti di assegnazione non contengono alcun importo relativo alle c.d. Entrate Proprie.

Dai dati in possesso dell'azienda risulta un incremento di **+Euro/1.000 14**, derivante dalla seguente situazione:

- voce "Entrate proprie" (Preventivo 2012): Euro/1.000 402;
- voce "Entrate proprie" (Bilancio d'esercizio 2012): Euro/1.000 416.

Costi:

RILIEVO:

Si richiede all'azienda di meglio specificare e approfondire nella Nota Integrativa Descrittiva gli incrementi/decrementi significativi dei costi tra il IV° CET e il Bilancio d'Esercizio.

RISPOSTA:

Come richiesto si specificano, di seguito, gli incrementi/decrementi dei costi tra il IV° CET e il Bilancio d'Esercizio precisando che le principali variazioni intervenute si riferiscono alle seguenti voci:

- B.2.n) Rimborsi assegni e contributi sanitari, per la quale si rimanda agli approfondimenti di pagina 34 e 43 della presente nota integrativa, oltre che alla Relazione sulla Gestione;
- B11) Accantonamenti, per la quale si rimanda agli approfondimenti di pagina 41 e ss. della presente nota integrativa, oltre che della risposta al rilievo che segue.

Cod.	SCHEMA DI CONTO ECONOMICO	Rendiconto IV° trimestre 2012	Bilancio Consuntivo 2012	diff.
B	B) Costi della produzione			
B1	B1) Acquisti di beni	703	730	27
B.1.a	B.1.a) Acquisti di beni sanitari	81	80	(1)
B.1.b	B.1.b) Acquisti di beni non sanitari	622	650	28
B2	B2) Acquisti di servizi	206.790	204.472	(2.318)
B.2.a	B.2.a) Acquisto servizi sanitari - Medicina di base	0	0	0
B.2.b	B.2.b) Acquisto servizi sanitari - Farmaceutica	0	0	0
B.2.c	B.2.c) Acquisto servizi sanitari - Assistenza specialistica ambulatoriale	0	0	0
B.2.d	B.2.d) Acquisto servizi sanitari - Assistenza riabilitativa	0	0	0
B.2.e	B.2.e) Acquisto servizi sanitari - Assistenza integrativa	0	0	0
B.2.f	B.2.f) Acquisto servizi sanitari - Assistenza protesica	0	0	0
B.2.g	B.2.g) Acquisto servizi sanitari - Assistenza ospedaliera	0	0	0
B.2.h	B.2.h) Acquisto prestazioni psichiatria residenziale e semiresidenziale	0	0	0
B.2.i	B.2.i) Acquisto prestazioni di distribuzione farmaci File F	0	0	0
B.2.j	B.2.j) Acquisto prestazioni termali in convenzione	0	0	0
B.2.k	B.2.k) Acquisto prestazioni di trasporto sanitario	1.065	1.031	(34)
B.2.l	B.2.l) Acquisto prestazioni socio-sanitarie a rilevanza sanitaria	0	0	0





Cod.	SCHEMA DI CONTO ECONOMICO	Rendiconto IV° trimestre 2012	Bilancio Consuntivo 2012	diff.
B.2.m	B.2.m) Compartecipazione al personale per att. Libero professionale (Intramoenia)	0	0	0
B.2.n	B.2.n) Rimborsi assegni e contributi sanitari	183.360	180.467	(2.893)
B.2.o	B.2.o) Consulenze, collaborazioni, interinale, altre prestazioni di lavoro sanitarie e sociosanitarie	219	219	0
B.2.p	B.2.p) Altri servizi sanitari e sociosanitari a rilevanza sanitaria	22.146	22.755	609
B.2.q	B.2.q) Costi per differenziale Tariffe TUC	0	0	0
B3	B3) Acquisti di servizi non sanitari	4.858	4.511	(347)
B.3.a	B.3.a) Servizi non sanitari	4.079	3.879	(200)
B.3.b	B.3.b) Consulenze, collaborazioni, interinale, altre prestazioni di lavoro non sanitarie	657	573	(84)
B.3.c	B.3.c) Formazione	122	59	(63)
B4	B4) Manutenzione e riparazione	650	573	(77)
B5	B5) Godimento di beni di terzi	8.179	7.943	(236)
B6	B6) Costi del personale	1.955	1.952	(3)
B.6.a	B.6.a) Personale dirigente medico	576	585	9
B.6.b	B.6.b) Personale dirigente ruolo sanitario non medico	78	76	(2)
B.6.c	B.6.c) Personale comparto ruolo sanitario	175	175	0
B.6.d	B.6.d) Personale dirigente altri ruoli	700	692	(8)
B.6.e	B.6.e) Personale comparto altri ruoli	426	424	(2)
B7	B7) Oneri diversi di gestione	957	877	(80)
B8	B8) Ammortamenti	1.524	1.546	22
B.8.a	B.8.a) Ammortamento immobilizzazioni immateriali	349	331	(18)
B.8.b	B.8.b) Ammortamento fabbricati	0	0	0
B.8.c	B.8.c) Ammortamento altre immobilizzazioni materiali	1.175	1.215	40
B9	B9) Svalutazione dei crediti	0	0	0
B.9.a	B.9.a) Svalutazione dei crediti	0	0	0
B10	B10) Variazione delle rimanenze	0	0	0
B.10.a	B.10.a) Variazione rimanenze sanitarie	0	0	0
B.10.b	B.10.b) Variazione rimanenze non sanitarie	0	0	0
B11	B11) Accantonamenti	958	6.653	5.695
B.11.a	B.11.a) Accantonamenti per rischi	272	350	78
B.11.b	B.11.b) Accantonamenti per premio operosità	0	0	0
B.11.c	B.11.c) Accantonamenti per quote inutilizzate contributi vincolati	102	3.978	3.876
B.11.d	B.11.d) Altri accantonamenti	584	2.325	1.741
B_T	TOTALE B)	226.574	229.257	2.683
B_Z	Differenza tra valore e costi della produzione	212	216	4
C	C) Proventi e oneri finanziari			0
C1	C1) Interessi attivi e altri proventi finanziari	0	12	12
C2	C2) Interessi passivi e altri oneri finanziari	0	1	1
C_T	TOTALE C)	0	11	11





Cod.	SCHEMA DI CONTO ECONOMICO	Rendiconto IV° trimestre 2012	Bilancio Consuntivo 2012	diff.
D	D) Rettifiche di valore di attività finanziarie			0
D1	D1) Rivalutazioni	0	0	0
D2	D2) Svalutazioni	0	0	0
D_T	TOTALE D)	0	0	0
E	E) Proventi e oneri straordinari			0
E1	E1) Proventi straordinari	0	0	0
E.1.a	E.1.a) Plusvalenze	0	0	0
E.1.b	E.1.b) Altri proventi straordinari	0	0	0
E2	E2) Oneri straordinari	5	26	21
E.2.a	E.2.a) Minusvalenze	0	0	0
E.2.b	E.2.b) Altri oneri straordinari	5	26	21
E_T	TOTALE E)	(5)	(26)	(21)
E_Z	Risultato prima delle imposte	207	201	(6)
Y	Y) Imposte sul reddito dell'esercizio			0
Y1	Y1) IRAP	207	201	(6)
Y.1.a	Y.1.a) IRAP relativa a personale dipendente	131	131	0
Y.1.b	Y.1.b) IRAP relativa a collaboratori e personale assimilato a lavoro dipendente	76	70	(6)
Y.1.c	Y.1.c) IRAP relativa ad attività di libera professione (intra-moenia)	0	0	0
Y.1.d	Y.1.d) IRAP relativa ad attività commerciali	0	0	0
Y2	Y2) IRES	0	0	0
Y3	Y3) Accantonamento a F.do Imposte (Accertamenti, condoni, ecc.)	0	0	0
Y_T	TOTALE Y)	207	201	(6)
Z_99	Utile (perdita) dell'esercizio	0	0	0

RILIEVO:

Si richiede di dettagliare le specifiche nature di accantonamento che l'azienda ha operato nel 2012 illustrando le differenze tra l'accantonamento ipotizzato in sede di IV° CET 2012 e quanto accantonata in sede di consuntivo 2012.

RISPOSTA:

Relativamente al dettaglio delle specifiche "nature" di accantonamento che l'azienda ha operato nel 2012 si rimanda a quanto già ampiamente commentato in nota integrativa descrittiva.

Per quanto riguarda le differenze tra l'accantonamento ipotizzato in sede di IV° CET 2012 e quanto accantonata in sede di consuntivo 2012, si rinvia al prospetto di seguito evidenziato:

Conto	Descrizione	IV° trim 2012	Bilancio 2012	diff.
-------	-------------	---------------	---------------	-------



30217130	ACCANTONAMENTO A FONDO PER CAUSE CIVILI ED ONERI PROCESSUALI	272.300,00	350.000,00	+77.700,00
30217335	ACCANTONAMENTO RISERVA DA PROVENTI STRAORDINARI		1.917.000,00	+1.917.000,00
30217340	ACCANTONAMENTO PER ALTRI FONDI PER ONERI E SPESE	584.500,00	408.000,00	-176.500,00
30217410	ACCANTONAMENTO PER QUOTE INUTILIZZATE CONTRIBUTI VINCOLATI DA REGIONE PER QUOTA F.S.R. VINCOLATO		1.250.640,20	+1.250.640,20
30217412	ACCANTONAMENTO PER QUOTE INUTILIZZATE CONTRIBUTI DA REGIONE PER QUOTA F.S.R. INDISTINTO		2.594.969,89	+2.594.969,89
30217420	ACCANTONAMENTO PER QUOTE INUTILIZZATE CONTRIBUTI DA SOGGETTI PUBBL. (EXTRA FONDO) VINCOLATI		29.919,76	+29.919,76
30217440	ACCANTONAMENTO PER QUOTE INUTILIZZATE CONTRIBUTI VINCOLATI DA PRIVATI	102.168,00	102.168,00	-
TOTALE		958.968,00	6.652.697,85	+5.693.729,85

NOTA INTEGRATIVA DESCRITTIVA

RILIEVO:

Si chiede, in linea generale, il completamento e l'approfondimento della Nota Integrativa sia nelle tabelle di dettaglio che nella loro spiegazione.

RISPOSTA:

Relativamente alle voci contabili effettivamente movimentate, e alle ulteriori richieste di chiarimento emerse nella nota del 10/07/2013, Prot. n. H1.2013.0020582 di interruzione dei termini per il controllo del Bilancio d'Esercizio 2012, l'Azienda ha compilato integralmente le tabelle di dettaglio della Nota Integrativa e ha fornito tutte le spiegazioni richieste.

f.to Il Responsabile
S.C. Economico Finanziario
(Dr. Gelmetti Marco)

Firma omessa ai sensi del comma 2, art. 3, D.Lgs. n. 39/1993



Verifica di Tesoreria

Allegato A)

REGIONE LOMBARDIA
AZIENDA REGIONALE EMERGENZA URGENZA

Sede: Milano – Via Alfredo Campanini, 6

VERIFICA DI TESORERIA

E DI CASSA AL 31/12/2012

(la presente verifica è parte integrante e sostanziale del verbale n.1 del 08/01/2013)

[Handwritten signature]



Verifica di tesoreria al 31/12/2012

Il giorno otto del mese di gennaio 2013, il Collegio Sindacale ha effettuato la verifica della Tesoreria al 31/12/2012, rilevando la seguente situazione, corrispondente alle scritture contabili dell'Azienda al 31/12:

Situazione Azienda al 31/12/2012	
Saldo Iniziale di cassa 01/01	379.421,67
Reversali emesse, dal 01/01/2011 al 31/12/2012	236.997.342,20
Mandati emessi, dal 01/01/2011 al 31/12/2012	233.437.468,63
Saldo Azienda	3.939.295,24

Situazione Istituto cassiere al 31/12/2012	
Fondo di cassa al 01/01	379.421,67
Riscossioni	236.997.342,20
Pagamenti	233.437.468,63
Saldo Cassiere al 31/12/2012	
Saldo Azienda al 31/12/2012	3.939.295,24
Differenza con Istituto cassiere	

Riconciliazioni con il saldo dell'Istituto cassiere	
Reversali da riscuotere	0,00
Reversali da emettere	0,00
Mandati da pagare	0,00
Mandati da emettere	0,00
Totale	0,00

Situazione Tesoreria unica:

Data	Numero Conto	Tipologia	Disponibilità
31/12/2012	100000300004	Fruttifero	3.939.295,24

Anticipazioni di tesoreria:

Estremi atti	Limite massimo	Importo attuale utilizzato
DELIB. 219/2011	18.436.000,00	0,00

Handwritten signature and initials



Verifica della cassa economale al 31/12/2012

Il giorno otto del mese di gennaio 2013, il Collegio Sindacale ha poi verificato la chiusura della Cassa economale al 31/12/2012 con i seguenti risultati, corrispondenti alle scritture contabili dell'Azienda al 31/12:

Residuo di cassa al 01/01/2012	€ 0,00
Entrate dal 01/01/2012 al 31/12/2012	€ 7.868,50
Spese dal 01/01/2012 al 31/12/2012	€ 7.868,50
Residuo di cassa al 31/12/2012	€ 0,00

Letto, approvato e sottoscritto.


Cav. Rag. REPIZZI Carlo

Presidente




Dott. BERNAVA Pietro

Componente effettivo



Dott.ssa DE FELICE Roberta

Componente effettivo



Dott. SAGONE Giuseppe

Componente effettivo



Dott. SPOTTI Roberto

Componente effettivo




Sistema Informativo delle Operazioni degli Enti pubblici (SIOPE)
Allegato B)
Ente Codice 025079627000000

Ente Descrizione AZIENDA REGIONALE EMERGENZA URGENZA "AREU 118 - LOMBARDIA" (GESTIONE UNICA)

Periodo MENSILE Dicembre 2012

Prospetto INCASSI PER CODICI GESTIONALI

Importi in EURO

025079627000000 - AZIENDA REGIONALE EMERGENZA URGENZA "AREU 118 - LOMBARDIA" (GESTIONE UNICA)	Importo a tutto il periodo
--	-----------------------------------

ENTRATE DERIVANTI DALLA PRESTAZIONE DI SERVIZI 383.569,91

1301	Entrate da aziende sanitarie della Regione/Provincia autonoma per prestazioni sanitarie e sociosanitarie a rilevanza sanitaria	8.166,48
1400	Entrate per prestazioni sanitarie e sociosanitarie a rilevanza sanitaria ad altre Amministrazioni pubbliche	250.495,97
1500	Entrate per prestazioni sanitarie erogate a soggetti privati	109.281,36
1700	Entrate per prestazioni non sanitarie	15.626,10

CONTRIBUTI E TRASFERIMENTI CORRENTI 231.539.172,56

2102	Contributi e trasferimenti correnti da Regione e Prov. Autonoma per quota fondo sanitario regionale indistinto	229.930.000,00
2103	Contributi e trasferimenti correnti da Regione e Prov. Autonoma per quota fondo sanitario regionale vincolato	30.000,00
2104	Contributi e trasferimenti correnti da Regione e Prov. Autonoma extra fondo sanitario vincolato	40.000,00
2199	Contributi e trasferimenti correnti da altre Amministrazioni pubbliche	1.429.919,76
2203	Contributi e trasferimenti correnti da Famiglie	102.168,00
2301	Contributi e trasferimenti correnti da Unione Europea	7.084,80

ALTRE ENTRATE CORRENTI 996.576,33

3101	Rimborsi assicurativi	77.956,84
3104	Restituzione fondi economici	476,94
3106	Altri concorsi, recuperi e rimborsi	870.542,44
3202	Interessi attivi	47.600,11

CONTRIBUTI E TRASFERIMENTI IN C/CAPITALE 143.539,85

5103	Contributi e trasferimenti da Regione e Prov. Autonoma per finanziamenti di investimenti e fondo di dotazione	129.104,85
5201	Contributi e trasferimenti in c/capitale da Imprese	14.435,00

OPERAZIONI FINANZIARIE 2.500,00

6100	Prelevi da conti bancari di deposito	2.500,00
------	--------------------------------------	----------

ENTRATE DERIVANTI DA ACCENSIONE DI PRESTITI 3.931.983,55

7100	Anticipazioni di cassa	3.931.983,55
------	------------------------	--------------

INCASSI DA REGOLARIZZARE 0,00

9998	Incassi da regolarizzare derivanti dalle anticipazioni di cassa (riscossioni codificate dal cassiere)	0,00
9999	Altri incassi da regolarizzare (riscossioni codificate dal cassiere)	0,00

TOTALE GENERALE	236.997.342,20
------------------------	-----------------------



Ente Codice 025079627000000

Ente Descrizione AZIENDA REGIONALE EMERGENZA URGENZA "AREU 118 - LOMBARDIA" (GESTIONE UNICA)

Periodo MENSILE Dicembre 2012

Prospetto PAGAMENTI PER CODICI GESTIONALI

Importi in EURO

025079627000000 - AZIENDA REGIONALE EMERGENZA URGENZA "AREU 118 - LOMBARDIA" (GESTIONE UNICA) Importo a tutto il periodo

PERSONALE

2.265.953,12

1101	Competenze a favore del personale al netto degli arretrati	888.995,84
1201	Ritenute previdenziali e assistenziali al personale	165.412,92
1202	Ritenute erariali a carico del personale	423.095,90
1203	Altre ritenute al personale per conto di terzi	4.280,40
1301	Contributi obbligatori per il personale	403.314,92
1503	Rimborsi spese per personale comandato	372.432,06
1599	Altri oneri per il personale	8.421,08

ACQUISTO DI BENI

671.790,17

2107	Presidi chirurgici e materiali sanitari	74.866,57
2201	Prodotti alimentari	2.096,55
2202	Materiali di guardaroba, di pulizia e di convivenza in genere	42.227,57
2203	Combustibili, carburanti e lubrificanti	411.245,80
2204	Supporti informatici e cancelleria	83.502,08
2205	Pubblicazioni, giornali e riviste	9.315,69
2206	Acquisto di materiali per la manutenzione	4.544,30
2298	Altri beni non sanitari	38.927,18
2299	Acquisto di beni non sanitari derivante da sopravvenienze	5.064,43

ACQUISTI DI SERVIZI

28.644.324,15

3130	Acquisti di prestazioni trasporto in emergenza e urgenza da privati	957.038,42
3136	Consulenze, collaborazioni, interinale e altre prestazioni di lavoro sanitarie e sociosanitarie da privati	16.968,00
3137	Altri acquisti di servizi e prestazioni sanitarie da strutture sanitarie pubbliche della Regione/Provincia autonoma di appartenenza	166,49
3198	Altri acquisti di servizi e prestazioni sanitarie da altri soggetti	23.112.625,43
3199	Acquisti di servizi sanitari derivanti da sopravvenienze	973,89
3201	Consulenze, collaborazioni, interinale e altre prestazioni di lavoro non sanitarie da strutture sanitarie pubbliche della Regione/Provincia autonoma di appartenenza	116.720,69
3203	Consulenze, collaborazioni, interinale e altre prestazioni di lavoro non sanitarie da privati	112.733,60
3204	Servizi ausiliari e spese di pulizia	443.859,67
3205	Buoni pasto e mensa per il personale dipendente	47.574,70
3208	Utenze e canoni per telefonia e reti di trasmissione	342.083,24
3209	Utenze e canoni per energia elettrica	27.724,29
3210	Utenze e canoni per altri servizi	725.478,74
3211	Assicurazioni	618.682,41
3213	Corsi di formazione externalizzata	75.620,14
3214	Manutenzione ordinaria e riparazioni di immobili e loro pertinenze	66.888,80
3215	Manutenzione ordinaria e riparazioni di mobili e macchine	13.125,58





3217	Manutenzione ordinaria e riparazioni di automezzi	372.626,28
3218	Altre spese di manutenzione ordinaria e riparazioni	366.545,55
3298	Acquisto di servizi non sanitari derivanti da sopravvenienze	217,69
3299	Altre spese per servizi non sanitari	1.226.670,54

CONTRIBUTI E TRASFERIMENTI 185.484.986,38

4107	Contributi e trasferimenti ad aziende sanitarie	4.862.700,00
4108	Contributi e trasferimenti ad aziende ospedaliere	172.588.858,61
4110	Contributi e trasferimenti ad IRCCS pubblici - Fondazioni IRCCS	4.591.432,40
4203	Contributi e trasferimenti a istituzioni sociali private	3.441.995,37

ALTRE SPESE CORRENTI 9.044.079,35

5102	Pagamenti IVA ai fornitori per IVA detraibile	17.902,78
5201	Noleggi	7.155.448,65
5202	Locazioni	696.038,07
5401	IRAP	195.753,77
5499	Altri tributi	123.143,02
5501	Costituzione di fondi per il servizio economato in contanti	7.750,00
5503	Indennita', rimborso spese ed oneri sociali per gli organi direttivi e Collegio sindacale	375.834,87
5504	Commissioni e Comitati	17.080,69
5506	Ritenute erariali su indennita' a organi istituzionali e altri compensi	237.431,26
5507	Contributi previdenziali e assistenziali su indennita' a organi istituzionali e altri compensi	195.192,24
5598	Altri oneri della gestione corrente	22.504,00

INVESTIMENTI FISSI 3.382.462,44

6103	Impianti e macchinari	220.348,91
6104	Attrezzature sanitarie e scientifiche	131.158,93
6105	Mobili e arredi	130.814,31
6106	Automezzi	1.868.811,08
6199	Altri beni materiali	236.849,74
6200	Immobilizzazioni immateriali	794.479,47

OPERAZIONI FINANZIARIE 11.889,47

7100	Versamenti a conti bancari di deposito	9.939,47
7400	Depositi cauzionali	1.950,00

SPESE PER RIMBORSO DI PRESTITI 3.931.983,55

8100	Rimborso anticipazioni di cassa	3.931.983,55
------	---------------------------------	--------------

PAGAMENTI DA REGOLARIZZARE 0,00

9998	PAGAMENTI DA REGOLARIZZARE DERIVANTI DAL RIMBORSO DELLE ANTICIPAZIONI DI CASSA (pagamenti codificati dal cassiere)	0,00
9999	ALTRI PAGAMENTI DA REGOLARIZZARE (pagamenti codificati dal cassiere)	0,00

TOTALE GENERALE 233.437.468,63



Ente Codice 025079627000000

Ente Descrizione AZIENDA REGIONALE EMERGENZA URGENZA "AREU 118 - LOMBARDIA" (GESTIONE UNICA)

Periodo MENSILE Dicembre 2012

Prospetto DISPONIBILITA' LIQUIDE

Importi in EURO

025079627000000 - AZIENDA REGIONALE EMERGENZA URGENZA "AREU 118 - LOMBARDIA" (GESTIONE UNICA)

Importo a tutto il periodo

CONTO CORRENTE DI TESORERIA

1100	FONDO DI CASSA DELL'ENTE ALL' INIZIO DELL'ANNO (1)	379.421,67
1200	RISCOSSIONI EFFETTUATE DALL'ENTE A TUTTO IL MESE (2)	236.997.342,20
1300	PAGAMENTI EFFETTUATI DALL'ENTE A TUTTO IL MESE (3)	233.437.468,63
1400	FONDO DI CASSA DELL'ENTE ALLA FINE DEL PERIODO DI RIFERIMENTO (4) (1+2-3)	3.939.295,24
1450	FONDO DI CASSA DELL'ENTE ALLA FINE DEL PERIODO DI RIFERIMENTO - QUOTA VINCOLATA	0,00

FONDI DELL'ENTE PRESSO IL TESORIERE AL DI FUORI DEL CONTO DI TESORERIA

2100	DISPONIBILITA' LIQUIDE LIBERE ALLA FINE DEL MESE COMPRESSE QUELLE REIMPIEGATE IN OPERAZIONI FINANZIARIE	0,00
2200	DISPONIBILITA' LIQUIDE VINCOLATE ALLA FINE DEL MESE COMPRESSE QUELLE REIMPIEGATE IN OPERAZIONI FINANZIARIE	0,00

FONDI DELL'ENTE PRESSO ALTRI ISTITUTI DI CREDITO

2300	DISPONIBILITA' LIQUIDE LIBERE ALLA FINE DEL MESE COMPRESSE QUELLE REIMPIEGATE IN OPERAZIONI FINANZIARIE	0,00
2400	DISPONIBILITA' LIQUIDE VINCOLATE ALLA FINE DEL MESE COMPRESSE QUELLE REIMPIEGATE IN OPERAZIONI FINANZIARIE	0,00

CONCORDANZA TRA IL CONTO DI TESORERIA E LA CONTABILITA' SPECIALE DI T.U.

1500	DISPONIBILITA' LIQUIDE PRESSO IL CONTO DI TESORERIA SENZA OBBLIGO DI RIVERSAM. A FINE PERIODO RIFERIM., COMPRESSE QUELLE REIMP. IN OPERAZIONI FIN. (5)	0,00
1600	RISCOSSIONI EFFETTUATE DAL CASSIERE A TUTTO IL MESE E NON CONTABILIZZATE NELLA CONTAB. SPEC. (5)	10,33
1700	PAGAMENTI EFFETTUATI DAL CASSIERE A TUTTO IL MESE E NON CONTABILIZZATI NELLA CONTAB. SPEC. (6)	0,00
1800	VERSAM. C/O CONTAB. SPEC. NON CONTABILIZZATI DAL CASSIERE A TUTTO IL MESE (7)	0,00
1850	PRELIEVI DALLA CONTABILITA' SPECIALE NON CONTABILIZZATI DAL TESORIERE A TUTTO IL MESE (9)	0,00
1900	SALDO C/O CONTAB. SPEC. A FINE PERIODO RIFERIM. (4-5-6+7+8-9)	3.939.284,91





Partite infragruppo al 31/12/2012

Allegato C)

CREDITI/DEBITI AL 31/12/2012

COD	Ragione Sociale	Conto_Nisan	Credit/Debiti	Descrizione	Totale	
301	A.S.L. PROVINCIA DI BERGAMO	120204001003010000	Crediti da Aziende Sanitarie Locali della Regione	SALDO ATTIVITA' EMERGENZA URGENZA ANNO 2012	17.438,00	
		120204001003010000 Totale				17.438,00
301 Totale					17.438,00	
303	A.S.L. PROVINCIA DI COMO	120204001003010000	Crediti da Aziende Sanitarie Locali della Regione	RIMBORSO COSTI SERVIZIO DI GUARDIA MEDICA (4° TRIMESTRE 2012)	42.413,73	
		120204001003010000 Totale				42.413,73
		340501006001000000	Debiti verso Aziende Sanitarie Locali della Regione	SALDO ATTIVITA' EMERGENZA URGENZA ANNO 2012	10.600,00	
		340501006001000000 Totale				10.600,00
303 Totale					53.013,73	
305	A.S.L. PROVINCIA DI LEC- CO	340501006001000000	Debiti verso Aziende Sanitarie Locali della Regione	SALDO ATTIVITA' EMERGENZA URGENZA ANNO 2012	48.200,00	
		340501006001000000 Totale				48.200,00
305 Totale					48.200,00	
307	A.S.L. PROVINCIA DI MANTOVA	120204001003010000	Crediti da Aziende Sanitarie Locali della Regione	SALDO ATTIVITA' EMERGENZA URGENZA ANNO 2012	74.100,00	
		120204001003010000 Totale				74.100,00
307 Totale					74.100,00	
308	A.S.L. DI MILANO	340501006001000000	Debiti verso Aziende Sanitarie Locali della Regione	SALDO ATTIVITA' EMERGENZA URGENZA ANNO 2012	2.800,00	
		340501006001000000 Totale				2.800,00
308 Totale					2.800,00	
309	A.S.L. DELLA PROVINCIA DI MILANO 1	340501006001000000	Debiti verso Aziende Sanitarie Locali della Regione	VISITA FISCALE DOMICILIARE DOT.SSA FAVETTI - NOVEMBRE 2012	55,80	
				VISITA FISCALE DOMICILIARE DOTT. NEBULONI - DICEMBRE 2012	55,80	
				VISITA FISCALE DOMICILIARE DOTT. NEBULONI - OTTOBRE 2012	55,80	
		340501006001000000 Totale				167,40
309 Totale					167,40	
310	A.S.L. DELLA PROVINCIA DI MILANO 2	340501006001000000	Debiti verso Aziende Sanitarie Locali della Regione	NUE 112 - RIMBORSO ONERI SALARIALI - DISTACCO SIG. TACCA - OTT/DIC 2012	1.397,55	
				NUE112 - RIMBORSO ONERI SALARIALI - DISTACCO SIG. TACCA - LUG/SET 2012	1.397,55	
340501006001000000 Totale				2.795,10		
310 Totale					2.795,10	
311	A.S.L. PROVINCIA DI MONZA E BRIANZA	120204001003010000	Crediti da Aziende Sanitarie Locali della Regione	SALDO ATTIVITA' EMERGENZA URGENZA ANNO 2012	67.800,00	
		120204001003010000 Totale				67.800,00
		340501006001000000	Debiti verso Aziende Sanitarie Locali della Regione	NUE 112 - RIMBORSO ONERI SALARIALI - DISTACCO SIG. FAVRETTO - LUG/DIC 2012	2.786,70	
		340501006001000000 Totale				2.786,70
311 Totale					65.013,30	
313	A.S.L. PROVINCIA DI SONDRIO	120204001003010000	Crediti da Aziende Sanitarie Locali della Regione	SALDO ATTIVITA' EMERGENZA URGENZA ANNO 2012	49.200,00	



COD	Ragione Sociale	Conto_Nisan	Credit/Debiti	Descrizione	Totale
		120204001003010000	Totale		49.200,00
313 Totale					49.200,00
314	A.S.L. PROVINCIA DI VARESE	340501006001000000	Debiti verso Aziende Sanitarie Locali della Regione	NUE112 - RIMBORSO ONERI SALARIALI - DISTACCO SIG.DE SANTIS - DICEMBRE 2012	466,27
				RIMBORSO BONUS NUE112 - PERSONALE DISTACCATO - OTT/NOV '12	930,73
				VISITA FISCALE DOMICILIARE DOTT. TONOLINI - DICEMBRE 2011	51,79
340501006001000000 Totale					1.448,79
314 Totale					1.448,79
315	A.S.L. VALLECAMONICA	340501006001000000	Debiti verso Aziende Sanitarie Locali della Regione	SALDO ATTIVITA' EMERGENZA URGENZA ANNO 2012	55.200,00
		340501006001000000 Totale		55.200,00	
315 Totale					55.200,00
924	FONDAZIONE IRCCS SAN MATTEO - PAVIA	340501006003000000	Debiti verso Irccs e Fondazioni di diritto pubblico della Regione	CONVENZIONE FORMAZIONE DR. RAIMONDI - DICEMBRE 2011	1.936,00
				CONVENZIONE FORMAZIONE DR. RAIMONDI - AGO/SET 2012	2.226,40
				CONVENZIONE FORMAZIONE DR. RAIMONDI - DIC 2012	1.790,80
				CONVENZIONE FORMAZIONE DR. RAIMONDI - OTT/NOV 2012	4.162,40
				SALDO ATTIVITA' EMERGENZA URGENZA ANNO 2012	406.700,00
340501006003000000 Totale					416.815,60
924 Totale					416.815,60
925	FONDAZIONE IRCCS OSPEDALE MAGGIORE POLICLINICO	120204001003030000	Crediti da IRCCS e Fondazioni di diritto pubblico della Regione	TRASFERIMENTO DEI PAZIENTI CON IMA IN "EMERGENZA URGENZA" - ANNO 2012	3.911,32
		120204001003030000 Totale		3.911,32	
925 Totale					3.911,32
951	A.O. OSPEDALE DI CIRCOLO FONDAZIONE MACCHI	340501006002000000	Debiti verso Aziende Ospedaliere della Regione	CONVENZIONE CRCC DR. ROSSI - 01.10.2012/31.12.2012	9.254,01
				NUE 112 - PASTI OPERATORI CALL CENTER - DICEMBRE 2012	737,65
				NUE 112 - RIMBORSO ONERI SALARIALI - DISTACCO - GIUGNO/DICEMBRE 2012	11.885,92
				NUE112 - ACCESSO PARCHEGGIO MULTIPIANO OPERATORI - AGOSTO 2012	34,50
				NUE112 - ACCESSO PARCHEGGIO MULTIPIANO OPERATORI - APRILE 2012	22,50
				NUE112 - ACCESSO PARCHEGGIO MULTIPIANO OPERATORI - DICEMBRE 2012	42,00
				NUE112 - ACCESSO PARCHEGGIO MULTIPIANO OPERATORI - FEBBRAIO 2012	48,00
				NUE112 - ACCESSO PARCHEGGIO MULTIPIANO OPERATORI - GENNAIO 2012	40,51
				NUE112 - ACCESSO PARCHEGGIO MULTIPIANO OPERATORI - GIUGNO 2012	64,50
				NUE112 - ACCESSO PARCHEGGIO MULTIPIANO OPERATORI - LUGLIO 2012	54,00
				NUE112 - ACCESSO PARCHEGGIO MULTIPIANO OPERATORI - MAGGIO 2012	30,00





COD	Ragione Sociale	Conto_Nisan	Credit/Debiti	Descrizione	Totale
				NUE112 - ACCESSO PARCHEGGIO MULTIPIANO OPERATORI - MARZO 2012	31,51
				NUE112 - ACCESSO PARCHEGGIO MULTIPIANO OPERATORI - NOVEMBRE 2012	58,50
				NUE112 - ACCESSO PARCHEGGIO MULTIPIANO OPERATORI - OTTOBRE 2012	103,51
				NUE112 - ACCESSO PARCHEGGIO MULTIPIANO OPERATORI - SETTEMBRE 2012	34,50
				RIMBORSO ATTIVITA' CRCC - ANNO 2012	73.984,66
				SALDO ATTIVITA' EMERGENZA URGENZA ANNO 2012	561.400,00
		340501006002000000	Totale		657.826,27
951 Totale					657.826,27
952	A.O. SANT'ANTONIO ABATE - GALLARATE	340501006002000000	Debiti verso Aziende Ospedaliere della Regione	NUE112 - RIMBORSO ONERI SALARIALI - DISTACCO AUTELIANO ZAGOTTI TURANO-DIC'12	1.400,81
				NUE112 - RIMBORSO ONERI SALARIALI - DISTACCO AUTELIANO ZAGOTTI TURANO-NOV'12	1.402,62
				NUE112 - RIMBORSO ONERI SALARIALI - DISTACCO SIG.AUTELIANO E BITONTI-07-10.2012	5.526,03
				SALDO ATTIVITA' EMERGENZA URGENZA ANNO 2012	49.400,00
		340501006002000000	Totale		57.729,46
952 Totale					57.729,46
953	A.O. OSPEDALE DI CIRCOLO - BUSTO ARSIZIO	340501006002000000	Debiti verso Aziende Ospedaliere della Regione	NUE 112 - RIMBORSO ONERI SALARIALI - DISTACCO - VARI - LUG/DIC '12	6.860,10
				SALDO ATTIVITA' EMERGENZA URGENZA ANNO 2012	48.000,00
		340501006002000000	Totale		54.860,10
953 Totale					54.860,10
954	A.O. SPEDALI CIVILI - BRESCIA	340501006002000000	Debiti verso Aziende Ospedaliere della Regione	SALDO ATTIVITA' EMERGENZA URGENZA ANNO 2012	385.100,00
		340501006002000000	Totale		385.100,00
954 Totale					385.100,00
955	A.O. MELLINO MELLINI - CHIARI	340501006002000000	Debiti verso Aziende Ospedaliere della Regione	SALDO ATTIVITA' EMERGENZA URGENZA ANNO 2012	183.900,00
		340501006002000000	Totale		183.900,00
955 Totale					183.900,00
956	A.O. DESENZANO DEL GARDA	340501006002000000	Debiti verso Aziende Ospedaliere della Regione	SALDO ATTIVITA' EMERGENZA URGENZA ANNO 2012	590.900,00
		340501006002000000	Totale		590.900,00
956 Totale					590.900,00
957	A.O. ISTITUTI OSPEDALIERI - CREMONA	340501006002000000	Debiti verso Aziende Ospedaliere della Regione	SALDO ATTIVITA' EMERGENZA URGENZA ANNO 2012	770.900,00
		340501006002000000	Totale		770.900,00
957 Totale					770.900,00
958	A.O. OSPEDALE MAGGIORE - CREMA	340501006002000000	Debiti verso Aziende Ospedaliere della Regione	SALDO ATTIVITA' EMERGENZA URGENZA ANNO 2012	19.000,00
		340501006002000000	Totale		19.000,00
958 Totale					19.000,00





COD	Ragione Sociale	Conto_Nisan	Crediti/Debiti	Descrizione	Totale
959	A.O. SANT'ANNA - COMO	340501006002000000	Debiti verso Aziende Ospedaliere della Regione	CONSULENZA COORDINAMENTO MACROAREA LAGHI - DICEMBRE 2012	1.168,48
				CONVENZIONE MAXIEMERGENZA DR. LANDRISCINA - DICEMBRE 2012	871,20
				RIMBORSO COMANDO DOTT FOTI - ANNO 2012	144.879,47
				SALDO ATTIVITA' EMERGENZA URGENZA ANNO 2012	847.300,00
340501006002000000 Totale					994.219,15
959 Totale					994.219,15
960	A.O. OSPEDALE DI LECCO	120204001003020000	Crediti da Aziende Ospedaliere della Regione	SALDO ATTIVITA' EMERGENZA URGENZA ANNO 2012	46.200,00
				120204001003020000 Totale	
		340501006002000000	Debiti verso Aziende Ospedaliere della Regione	CONSULENZE ING FRANCO - 2° SEMESTRE 2012	3.619,81
				QUOTA FISSA MEDICINA DEL LAVORO - ANNO 2012	259,81
RIMBORSO COMANDATI - SIG.RA SASSI LUISA - OTT/DIC 2012	8.034,02				
340501006002000000 Totale		RIMBORSO COMANDATI - SIG.RA SIMIONI ANNALISA - OTT/DIC 2012	10.184,70		
		RIMBORSO COMANDATI -DR. FRANCESCO VILLA - SET/DIC 2012	32.291,22		
		VISITE PERIODICHE PER AZIENDE - ANNO 2012	589,04		
960 Totale					8.778,60
962	A.O. PAPA GIOVANNI XXIII - BERGAMO	120204001003020000	Crediti da Aziende Ospedaliere della Regione	SALDO ATTIVITA' EMERGENZA URGENZA ANNO 2012	42.900,00
				120204001003020000 Totale	
		340501006002000000	Debiti verso Aziende Ospedaliere della Regione	- CONTRIBUTI A CARICO ENTE - OBIETTIVI D.S. ANNO 2012	5.397,32
				AREU - ACCONTO 3°TRIMESTRE 2012 - PRESTAZIONI EXTRAOSPEDALIERE	500,00
340501006002000000 Totale		RIMBORSO COMANDATI - SIG.RA PEDRALI ROMANA- DIC 2012	4.952,67		
		RIMBORSO COMANDATI - SIG.RA PEDRALI ROMANA- ANNO 2008	19.060,55		
962 Totale					72.810,54
963	A.O. TREVIGLIO	340501006002000000	Debiti verso Aziende Ospedaliere della Regione	SALDO ATTIVITA' EMERGENZA URGENZA ANNO 2012	134.000,00
		340501006002000000 Totale		134.000,00	
963 Totale					134.000,00
964	A.O. BOLOGNINI - SERIATE	340501006002000000	Debiti verso Aziende Ospedaliere della Regione	SALDO ATTIVITA' EMERGENZA URGENZA ANNO 2012	41.200,00
		340501006002000000 Totale		41.200,00	
964 Totale					41.200,00
965	A.O. CARLO POMA - MANTOVA	340501006002000000	Debiti verso Aziende Ospedaliere della Regione	SALDO ATTIVITA' EMERGENZA URGENZA ANNO 2012	309.200,00
		340501006002000000 Totale		309.200,00	
965 Totale					309.200,00
966	A.O. OSPEDALE L. SACCO - MILANO	120204001003020000	Crediti da Aziende Ospedaliere della Regione	SALDO ATTIVITA' EMERGENZA URGENZA ANNO 2012	13.600,00
		120204001003020000 Totale		13.600,00	
966 Totale					13.600,00





COD	Ragione Sociale	Conto_Nisan	Credit/Debiti	Descrizione	Totale
967	A.O. OSPEDALE NIGUARDA CA' GRANDA	340501006002000000	Debiti verso Aziende Ospedaliere della Regione	- CONTRIBUTI A CARICO ENTE - OBIETTIVI D.G. ANNO 2012	4.838,05
				CONVENZIONE SIG. TAMPELLINI - DICEMBRE 2012	2.420,00
				NUE 112 - RIMBORSO ONERI SALARIALI - DISTACCO SIG.RA GRANDI CRISTINA	859,83
				RIMBORSO PERS. COMANDATO - DR.SSA BASSOTTO - DIC 2012+13MA	7.081,54
				RIMBORSO PERS. COMANDATO - DR.SSA BASSOTTO - FEB/MAR 2013 + RAR 2012	637,45
				RIMBORSO PERS. COMANDATO - SIG. PAGLIOSA - PRODUTTIVITA' 2012	1.982,87
				RIMBORSO PERSONALE COMANDATO - DOT.SSA BASSOTTO - SALDO RISULTATO 2012	2.097,85
				RIMBORSO PERSONALE COMANDATO - DOT.SSA SCARPATO ADRIANA - PRODUTTIVITA' 2012	1.478,11
				RIMBORSO PERSONALE COMANDATO - DOT.SSA SCARPATO ADRIANA - SALDO RIS.AGG.REG.2012	292,73
				RIMBORSO PERSONALE COMANDATO - DOT.SSA SCARPATO ADRIANA -13MA 2012	1.105,25
				RIMBORSO PERSONALE COMANDATO - DOTT. PAGLIOSA -SALDO RISORSE AGG.REGIONALI 2012	392,81
SALDO ATTIVITA' EMERGENZA URGENZA ANNO 2012	1.602.900,00				
URGE - RIMBORSO RENDICONTAZIONE ANNO 2012 - DGR VIII/010513 DEL 09.11.2009	120.015,65				
340501006002000000 Totale					1.746.102,14
967 Totale					1.746.102,14
969	A.O. FATEBENEFRATELLI - MILANO	340501006002000000	Debiti verso Aziende Ospedaliere della Regione	SALDO ATTIVITA' EMERGENZA URGENZA ANNO 2012	174.000,00
		340501006002000000 Totale			
969 Totale					174.000,00
970	A.O. SAN PAOLO - MILANO	340501006002000000	Debiti verso Aziende Ospedaliere della Regione	SALDO ATTIVITA' EMERGENZA URGENZA ANNO 2012	69.100,00
		340501006002000000 Totale			
970 Totale					69.100,00
972	A.O. SAN CARLO - MILANO	340501006002000000	Debiti verso Aziende Ospedaliere della Regione	SALDO ATTIVITA' EMERGENZA URGENZA ANNO 2012	85.200,00
		340501006002000000 Totale			
972 Totale					85.200,00
973	A.O. OSPEDALE CIVILE - LEGNANO	340501006002000000	Debiti verso Aziende Ospedaliere della Regione	BONUS NUE 112 - RICHIESTA RIMBORSO ONERI SALARIALI -SIG. BROCCCHIN GIULIANA	1.052,96
				BONUS NUE 112 - RIMBORSO ONERI SALARIALI -SIG. BROCCCHIN GIULIANA - SETTEMBRE '12	468,04
				NUE 112 - RICHIESTA RIMBORSO ONERI SALARIALI - DISTACCO SIG. BROCCCHIN GIULIANA	1,81
				NUE 112 - RIMBORSO ONERI SALARIALI - DISTACCO SIG. BROCCCHIN GIULIANA - DIC '12	468,04





COD	Ragione Sociale	Conto_Nisan	Crediti/Debiti	Descrizione	Totale
				NUE 112 - RIMBORSO ONERI SALARIALI - DISTACCO SIG. BROCCHIN GIULIANA - OTT 2012	818,04
				SALDO ATTIVITA' EMERGENZA URGEN- ZA ANNO 2012	44.100,00
		340501006002000000	Totale		46.908,89
973 Totale					46.908,89
974	A.O. G. SALVINI - GAR- BAGNATE M.SE	340501006002000000	Debiti verso Aziende Ospedaliere della Regione	SALDO ATTIVITA' EMERGENZA URGEN- ZA ANNO 2012	20.500,00
		340501006002000000	Totale		20.500,00
974 Totale					20.500,00
975	A.O. MELEGNANO	120204001003020000	Crediti da Aziende Ospedaliere della Regione	SALDO ATTIVITA' EMERGENZA URGEN- ZA ANNO 2012	19.200,00
		120204001003020000	Totale		19.200,00
975 Totale					19.200,00
976	A.O. DI DESIO E VIMER- CATE	340501006002000000	Debiti verso Aziende Ospedaliere della Regione	SALDO ATTIVITA' EMERGENZA URGEN- ZA ANNO 2012	57.700,00
		340501006002000000	Totale		57.700,00
976 Totale					57.700,00
977	A.O. SAN GERARDO DI MONZA	120204001003020000	Crediti da Aziende Ospedaliere della Regione	PROGETTO AMSA	25.000,00
				SALDO ATTIVITA' EMERGENZA URGEN- ZA ANNO 2012	24.300,00
		120204001003020000	Totale		49.300,00
		340501006002000000	Debiti verso Aziende Ospedaliere della Regione	- CONTRIBUTI A CARICO ENTE - OBIET- TIVI D.A. ANNO 2012	5.397,32
			COLLABORAZIONE SCIENTIFICA - PROF. ANTONIO PESENTI - GIU/NOV 2012	508,20	
			COLLABORAZIONE SCIENTIFICA - PROF. ANTONIO PESENTI - DIC 2012	121,00	
			RIMBORSO COMANDATI - SIG. BARA- TELLA STEFANO - OTT/DIC 2012	9.812,63	
		340501006002000000	Totale		15.839,15
977 Totale					65.139,15
978	A.O. PROVINCIA DI LODI	340501006002000000	Debiti verso Aziende Ospedaliere della Regione	QUOTA ONERI STIPENDIALI INCARICO RESPONSABILE MACROAREA PIANURA - DIC 2012	1.166,65
				SALDO ATTIVITA' EMERGENZA URGEN- ZA ANNO 2012	80.300,00
		340501006002000000	Totale		81.466,65
978 Totale					81.466,65
979	A.O. PROVINCIA DI PAVIA	340501006002000000	Debiti verso Aziende Ospedaliere della Regione	RIMBORSO PERSONALE COMANDATO - DOTT. LOCATELLI ALDO - GEN/SET 2012	59.071,70
				RIMBORSO PERSONALE COMANDATO - DOTT. LOCATELLI ALDO - RAR 2012	700,31
				SALDO ATTIVITA' EMERGENZA URGEN- ZA ANNO 2012	404.200,00
		340501006002000000	Totale		463.972,01
979 Totale					463.972,01
980	A.O. VALTELLINA E VAL- CHIAVENNA	120204001003020000	Crediti da Aziende Ospedaliere della Regione	SALDO ATTIVITA' EMERGENZA URGEN- ZA ANNO 2012	711.600,00
		120204001003020000	Totale		711.600,00
		340501006002000000	Debiti verso Aziende Ospedaliere della Regione	RIMBORSO COMANDATI RIMBORSO COMANDATI - DOTT. VITTORIO RUSSO - RAR+PRODUTTIVITA'	5.679,46
		340501006002000000	Totale		5.679,46
980 Totale					717.279,46





COST/RICAVI AL 31/12/2012

COD	Ragione Sociale	Conto_Nisan	Costi/Ricavi	Descrizione	Totale		
301	A.S.L. PROVINCIA DI BERGAMO	420101013001035000	Altre Contribuzioni Passive e sussidi verso altre Asl/Ao/Fondazioni della regione	AREU PRESTAZIONI EXTRAOSPEDALIERE - 1° SEMESTRE 2012	225.000,00		
				SALDO ATTIVITA' EMERGENZA URGENZA ANNO 2012	-17.438,00		
			Altre Contribuzioni Passive e sussidi verso altre Asl/Ao/Fondazioni della regione Totale	207.562,00			
301 Totale					207.562,00		
303	A.S.L. PROVINCIA DI COMO	410302005001000000	Altri concorsi, recuperi e rimborsi per attività tipiche da parte di Asl/Ao/Fondazioni della Regione	- RIMBORSO COSTI SERVIZIO GUARDIA MEDICA - PROVINCIA DI COMO - 1° TRIM 2012	42.413,73		
				CONVENZIONE INTEGRAZ. DEL SERVIZIO DI CONTINUITA' ASSISTENZIALE (3° TRIM 2012)	42.413,73		
				RIMBORSO COSTI SERVIZIO DI GUARDIA MEDICA (2° TRIMESTRE 2012)	42.413,73		
				RIMBORSO COSTI SERVIZIO DI GUARDIA MEDICA (4° TRIMESTRE 2012)	42.413,73		
		Altri concorsi, recuperi e rimborsi per attività tipiche da parte di Asl/Ao/Fondazioni della Regione Totale	169.654,92				
		420101013001035000	Altre Contribuzioni Passive e sussidi verso altre Asl/Ao/Fondazioni della regione	AREU PRESTAZIONI EXTRAOSPEDALIERE - 1° SEMESTRE 2012	281.000,00		
SALDO ATTIVITA' EMERGENZA URGENZA ANNO 2012	10.600,00						
Altre Contribuzioni Passive e sussidi verso altre Asl/Ao/Fondazioni della regione Totale					291.600,00		
303 Totale					461.254,92		
305	A.S.L. PROVINCIA DI LECCO	420101013001035000	Altre Contribuzioni Passive e sussidi verso altre Asl/Ao/Fondazioni della regione	AREU PRESTAZIONI EXTRAOSPEDALIERE - 1° SEMESTRE 2012	191.000,00		
				SALDO ATTIVITA' EMERGENZA URGENZA ANNO 2012	48.200,00		
		Altre Contribuzioni Passive e sussidi verso altre Asl/Ao/Fondazioni della regione Totale					239.200,00
		420101015001010000	Altre prestazioni per servizi sanitari da ASL/AO/Fondazioni della Regione	VISITA FISCALE DOMICILIARE SIG. MAGGICRISTINA - OTTOBRE 2012	63,32		
Altre prestazioni per servizi sanitari da ASL/AO/Fondazioni della Regione Totale	63,32						
305 Totale					239.263,32		
307	A.S.L. PROVINCIA DI MANTOVA	420101013001035000	Altre Contribuzioni Passive e sussidi verso altre Asl/Ao/Fondazioni della regione	AREU PRESTAZIONI EXTRAOSPEDALIERE - 1° SEMESTRE 2012	635.000,00		
				SALDO ATTIVITA' EMERGENZA URGENZA ANNO 2012	-74.100,00		
			Altre Contribuzioni Passive e sussidi verso altre Asl/Ao/Fondazioni della regione Totale				
307 Totale					560.900,00		
308	A.S.L. DI MILANO	420101013001035000	Altre Contribuzioni Passive e sussidi verso altre Asl/Ao/Fondazioni della regione	AREU PRESTAZIONI EXTRAOSPEDALIERE - 1° SEMESTRE 2012	142.000,00		
				SALDO ATTIVITA' EMERGENZA URGENZA ANNO 2012	2.800,00		
			Altre Contribuzioni Passive e sussidi verso altre Asl/Ao/Fondazioni della regione Totale				
308 Totale					144.800,00		
309	A.S.L. DELLA PROVINCIA DI MILANO 1	420101015001010000	Altre prestazioni per servizi sanitari da ASL/AO/Fondazioni della Regione	VISITA FISCALE DOMICILIARE DOT.SSA FAVETTI - NOVEMBRE 2012	55,80		
					VISITA FISCALE DOMICILIARE DOTT. NEBULONI - DICEMBRE 2012	55,80	





COD	Ragione Sociale	Conto_Nisan	Costi/Ricavi	Descrizione	Totale
				VISITA FISCALE DOMICILIARE DOTT. NEBULONI - OTTOBRE 2012	55,80
			Altre prestazioni per servizi sanitari da ASL/AO/Fondazioni della Regione Totale		167,40
309 Totale					167,40
310	A.S.L. DELLA PROVINCIA DI MILANO 2	420101013001035000	Altre Contribuzioni Passive e sussidi verso altre Asl/Ao/Fondazioni della regione	NUE 112 - RIMBORSO ONERI SALARIALI - DISTACCO SIG. TACCA - OTT/DIC 2012	1.397,55
				NUE112 - RIMBORSO ONERI SALARIALI - DISTACCO SIG. TACCA - LUG/SET 2012	1.397,55
			Altre Contribuzioni Passive e sussidi verso altre Asl/Ao/Fondazioni della regione Totale		2.795,10
310 Totale					2.795,10
311	A.S.L. PROVINCIA DI MONZA E BRIANZA	420101013001035000	Altre Contribuzioni Passive e sussidi verso altre Asl/Ao/Fondazioni della regione	AREU PRESTAZIONI EXTRAOSPEDALIERE - 1° SEMESTRE 2012	201.000,00
				NUE 112 - RIMBORSO ONERI SALARIALI - DISTACCO SIG. FAVRETTO - LUG/DIC 2012	2.786,70
			Altre Contribuzioni Passive e sussidi verso altre Asl/Ao/Fondazioni della regione Totale		-67.800,00
311 Totale					135.986,70
313	A.S.L. PROVINCIA DI SONDRIO	420101013001035000	Altre Contribuzioni Passive e sussidi verso altre Asl/Ao/Fondazioni della regione	AREU PRESTAZIONI EXTRAOSPEDALIERE - 1° SEMESTRE 2012	859.000,00
				SALDO ATTIVITA' EMERGENZA URGENZA ANNO 2012	-49.200,00
			Altre Contribuzioni Passive e sussidi verso altre Asl/Ao/Fondazioni della regione Totale		809.800,00
313 Totale					809.800,00
314	A.S.L. PROVINCIA DI VARESE	420101013001035000	Altre Contribuzioni Passive e sussidi verso altre Asl/Ao/Fondazioni della regione	NUE112 - RIMBORSO ONERI SALARIALI - DISTACCO SIG.DE SANTIS - DICEMBRE 2012	466,27
				RIMBORSO BONUS NUE112 - PERSONALE DISTACCATO - OTT/NOV '12	930,73
		Altre Contribuzioni Passive e sussidi verso altre Asl/Ao/Fondazioni della regione Totale		1.397,00	
		420101015001010000	Altre prestazioni per servizi sanitari da ASL/AO/Fondazioni della Regione	VISITA FISCALE DOMICILIARE DOTT. TONOLINI - DICEMBRE 2011	51,79
VISITA FISCALE DOMICILIARE SIG. SARA SIMONETTA - FEBBRAIO 2012	51,38				
Altre prestazioni per servizi sanitari da ASL/AO/Fondazioni della Regione Totale		103,17			
314 Totale					1.500,17
315	A.S.L. VALLECAMONICA	420101013001035000	Altre Contribuzioni Passive e sussidi verso altre Asl/Ao/Fondazioni della regione	AREU PRESTAZIONI EXTRAOSPEDALIERE - 1° SEMESTRE 2012	872.000,00
				AREU PRESTAZIONI EXTRAOSPEDALIERE - 2° SEMESTRE 2012	872.000,00
			Altre Contribuzioni Passive e sussidi verso altre Asl/Ao/Fondazioni della regione Totale		55.200,00
315 Totale					1.799.200,00
924	FONDAZIONE IRCCS SAN MATTEO - PAVIA	420101013001035000	Altre Contribuzioni Passive e sussidi verso altre Asl/Ao/Fondazioni della regione	AREU - ACCONTO 1°TRIMESTRE 2011 - PRESTAZIONI EXTRAOSPEDALIERE	1.083.000,00
				AREU - ACCONTO 2°TRIMESTRE 2011 - ATTIVITA' EMERGENZA URGENZA	1.083.000,00
				AREU - ACCONTO 2°TRIMESTRE 2012 - PRESTAZIONI EXTRAOSPEDALIERE	1.108.000,00
				AREU - ACCONTO 4° TRIM 2012 - ATTIVITA' EMERGENZA URGENZA EXTRAOSPEDALIERA	1.108.000,00





COD	Ragione Sociale	Conto_Nisan	Costi/Ricavi	Descrizione	Totale
				SALDO ATTIVITA' EMERGENZA URGENZA ANNO 2012	406.700,00
				Altre Contribuzioni Passive e sussidi verso altre Asl/Ao/Fondazioni della regione Totale	4.788.700,00
		420102002001010010	Consulenze non sanitarie da ASL/AO/Fondazioni della Regione	- CONVENZIONE FORMAZIONE DR. RAIMONDI - FEBBRAIO 2012	1.936,00
				- CONVENZIONE FORMAZIONE DR. RAIMONDI - GENNAIO 2012	1.936,00
				- CONVENZIONE FORMAZIONE DR. RAIMONDI - MARZO 2012	1.936,00
				CONVENZIONE FORMAZIONE DR. RAIMONDI - AGO/SET 2012	2.226,40
				CONVENZIONE FORMAZIONE DR. RAIMONDI - DIC 2012	1.790,80
				CONVENZIONE FORMAZIONE DR. RAIMONDI - OTT/NOV 2012	4.162,40
				CONVENZIONE FORMAZIONE DR. RAIMONDI - APRILE 2012	1.936,00
				CONVENZIONE FORMAZIONE DR. RAIMONDI - GIUGNO 2012	3.436,40
				CONVENZIONE FORMAZIONE DR. RAIMONDI - LUGLIO 2012	2.420,00
				CONVENZIONE FORMAZIONE DR. RAIMONDI - MAGGIO 2012	1.452,00
			Consulenze non sanitarie da ASL/AO/Fondazioni della Regione Totale		23.232,00
		720401500000000000	Altre sopravvenienze e insussistenze passive verso ASL/AO/Fondazioni della Regione	CONVENZIONE FORMAZIONE DR. RAIMONDI - DIC 2011	1.936,00
			Altre sopravvenienze e insussistenze passive verso ASL/AO/Fondazioni della Regione Totale		1.936,00
924 Totale					4.813.868,00
925	FONDAZIONE IRCCS OSPEDALE MAGGIORE POLI-CLINICO	410201019002000000	Altre prestazioni sanitarie verso altre Asl/Ao/Fondazioni lombardi	TRASFERIMENTO DEI PAZIENTI CON IMA IN "EMERGENZA URGENZA" - ANNO 2012	3.911,32
			Altre prestazioni sanitarie verso altre Asl/Ao/Fondazioni lombardi Totale		3.911,32
925 Totale					3.911,32
951	A.O. OSPEDALE DI CIRCOLO FONDAZIONE MACCHI	420101013001035000	Altre Contribuzioni Passive e sussidi verso altre Asl/Ao/Fondazioni della regione	AREU - ACCONTO 1°TRIMESTRE 2012 - PRESTAZIONI EXTRAOSPEDALIERE	893.000,00
				AREU - ACCONTO 2°TRIMESTRE 2012 - ATTIVITA' EMERGENZA URGENZA	893.000,00
				AREU - ACCONTO 3°TRIMESTRE 2012 - PRESTAZIONI EXTRAOSPEDALIERE	893.000,00
				AREU - ACCONTO 4° TRIM 2012 - ATTIVITA' EMERGENZA URGENZA EXTRAOSPEDALIERA	893.000,00
				AREU PRIMO ACCONTO 50% CONVENZIONI 2012	3.604.000,00
				AREU SECONDO ACCONTO 50% CONVENZIONI 2012	3.604.000,00
				NUE 112 - RIMBORSO ONERI SALARIALI - DISTACCO - GIUGNO/DICEMBRE 2012	11.885,92
				SALDO ATTIVITA' EMERGENZA URGENZA ANNO 2012	561.400,00
			Altre Contribuzioni Passive e sussidi verso altre Asl/Ao/Fondazioni della regione Totale		11.353.285,92
		420101015001010000	Altre prestazioni per servizi sanitari da ASL/AO/Fondazioni della Regione	RIMBORSO ATTIVITA' CRCC - ANNO 2012	73.984,66
			Altre prestazioni per servizi sanitari da ASL/AO/Fondazioni della Regione Totale		73.984,66





COD	Ragione Sociale	Conto_Nisan	Costi/Ricavi	Descrizione	Totale
				NUE 112 - PASTI OPERATORI CALL CENTER - AGOSTO 2012	778,92
				NUE 112 - PASTI OPERATORI CALL CENTER - APRILE 2012	211,49
				NUE 112 - PASTI OPERATORI CALL CENTER - DICEMBRE 2012	737,65
				NUE 112 - PASTI OPERATORI CALL CENTER - FEBBRAIO/MARZO 2012	649,96
				NUE 112 - PASTI OPERATORI CALL CENTER - GENNAIO 2012	299,19
				NUE 112 - PASTI OPERATORI CALL CENTER - GIUGNO 2012	278,55
				NUE 112 - PASTI OPERATORI CALL CENTER - LUGLIO 2012	397,20
				NUE 112 - PASTI OPERATORI CALL CENTER - MAGGIO 2012	314,66
				NUE 112 - PASTI OPERATORI CALL CENTER - OTTOBRE 2012	1.934,40
				NUE 112 - PASTI OPERATORI CALL CENTER - SETTEMBRE 2012	1.155,48
				NUE112 - ACCESSO PARCHEGGIO MULTIPIANO OPERATORI - AGOSTO 2012	34,50
				NUE112 - ACCESSO PARCHEGGIO MULTIPIANO OPERATORI - APRILE 2012	22,50
				NUE112 - ACCESSO PARCHEGGIO MULTIPIANO OPERATORI - DICEMBRE 2012	42,00
				NUE112 - ACCESSO PARCHEGGIO MULTIPIANO OPERATORI - FEBBRAIO 2012	48,00
				NUE112 - ACCESSO PARCHEGGIO MULTIPIANO OPERATORI - GENNAIO 2012	40,51
				NUE112 - ACCESSO PARCHEGGIO MULTIPIANO OPERATORI - GIUGNO 2012	64,50
				NUE112 - ACCESSO PARCHEGGIO MULTIPIANO OPERATORI - LUGLIO 2012	54,00
				NUE112 - ACCESSO PARCHEGGIO MULTIPIANO OPERATORI - MAGGIO 2012	30,00
				NUE112 - ACCESSO PARCHEGGIO MULTIPIANO OPERATORI - MARZO 2012	31,51
				NUE112 - ACCESSO PARCHEGGIO MULTIPIANO OPERATORI - NOVEMBRE 2012	58,50
				NUE112 - ACCESSO PARCHEGGIO MULTIPIANO OPERATORI - OTTOBRE 2012	103,51
				NUE112 - ACCESSO PARCHEGGIO MULTIPIANO OPERATORI - SETTEMBRE 2012	34,50
		420102001004010000	Acquisto di altri servizi non sanitari da Asl/Ao/Fondazioni della Regione		
			Acquisto di altri servizi non sanitari da Asl/Ao/Fondazioni della Regione Totale		7.321,53
		420102002001010010	Consulenze non sanitarie da ASL/AO/Fondazioni della Regione		
				CONVENZIONE CRCC DR. ROSSI - 01.07/31.08.2012	3.960,11
				CONVENZIONE CRCC DR. ROSSI - 01.10.2012/31.12.2012	9.254,01
				CONVENZIONE CRCC DR. ROSSI - 1° TRIM 2012	5.909,79
				CONVENZIONE CRCC DR. ROSSI - 2° TRIM 2012	7.737,39
			Consulenze non sanitarie da ASL/AO/Fondazioni della Regione Totale		26.861,30
951 Totale					11.461.453,41
952	A.O. SANT'ANTONIO ABATE - GAL-	420101013001035000	Altre Contribuzioni Passive e sussidi verso altre Asl/Ao/Fondazioni della regione	AREU PRESTAZIONI EXTRAOSPEDALIERE - 1° SEMESTRE 2012	193.000,00





COD	Ragione Sociale	Conto_Nisan	Costi/Ricavi	Descrizione	Totale
	LARATE			AREU PRESTAZIONI EXTRAOSPEDALIERE - 2° SEMESTRE 2012	193.000,00
				NUE112 - RIMBORSO ONERI SALARIALI - DISTACCO AUTELIANO ZAGOTTI TURANO-DIC'12	1.400,81
				NUE112 - RIMBORSO ONERI SALARIALI - DISTACCO AUTELIANO ZAGOTTI TURANO-NOV'12	1.402,62
				NUE112 - RIMBORSO ONERI SALARIALI - DISTACCO SIG.AUTELIANO E BITONTI-07-10.2012	5.526,03
				SALDO ATTIVITA' EMERGENZA URGENZA ANNO 2012	49.400,00
				Altre Contribuzioni Passive e sussidi verso altre Asl/Ao/Fondazioni della regione Totale	443.729,46
952 Totale					443.729,46
953	A.O. OSPEDALE DI CIRCOLO - BUSTO ARSIZIO	420101013001035000	Altre Contribuzioni Passive e sussidi verso altre Asl/Ao/Fondazioni della regione	AREU PRESTAZIONI EXTRAOSPEDALIERE - 1° SEMESTRE 2012	198.000,00
				AREU PRESTAZIONI EXTRAOSPEDALIERE - 2° SEMESTRE 2012	198.000,00
				NUE 112 - RIMBORSO ONERI SALARIALI - DISTACCO - VARI - LUG/DIC '12	6.860,10
				SALDO ATTIVITA' EMERGENZA URGENZA ANNO 2012	48.000,00
				Altre Contribuzioni Passive e sussidi verso altre Asl/Ao/Fondazioni della regione Totale	450.860,10
953 Totale					450.860,10
954	A.O. SPEDALI CIVILI - BRESCIA	420101013001035000	Altre Contribuzioni Passive e sussidi verso altre Asl/Ao/Fondazioni della regione	AREU - ACCONTO 1°TRIMESTRE 2012 - PRESTAZIONI EXTRAOSPEDALIERE	2.362.000,00
				AREU - ACCONTO 2°TRIMESTRE 2012 - ATTIVITA' EMERGENZA URGENZA	2.362.000,00
				AREU - ACCONTO 3°TRIMESTRE 2012 - PRESTAZIONI EXTRAOSPEDALIERE	2.362.000,00
				AREU - ACCONTO 4° TRIM 2012 - ATTIVITA' EMERGENZA URGENZA EXTRAOSPEDALIERA	2.362.000,00
				AREU PRIMO ACCONTO 50% CONVENZIONI 2012	3.485.000,00
				AREU SECONDO ACCONTO 50% CONVENZIONI 2012	3.485.000,00
				SALDO ATTIVITA' EMERGENZA URGENZA ANNO 2012	385.100,00
				Altre Contribuzioni Passive e sussidi verso altre Asl/Ao/Fondazioni della regione Totale	16.803.100,00
954 Totale					16.803.100,00
955	A.O. MELLINO MELLINI - CHIARI	420101013001035000	Altre Contribuzioni Passive e sussidi verso altre Asl/Ao/Fondazioni della regione	AREU PRESTAZIONI EXTRAOSPEDALIERE - 1° SEMESTRE 2012	582.000,00
				AREU PRESTAZIONI EXTRAOSPEDALIERE - 2° SEMESTRE 2012	582.000,00
				SALDO ATTIVITA' EMERGENZA URGENZA ANNO 2012	183.900,00
				Altre Contribuzioni Passive e sussidi verso altre Asl/Ao/Fondazioni della regione Totale	1.347.900,00
955 Totale					1.347.900,00
956	A.O. DESENZANO DEL GARDA	420101013001035000	Altre Contribuzioni Passive e sussidi verso altre Asl/Ao/Fondazioni della regione	AREU PRESTAZIONI EXTRAOSPEDALIERE - 1° SEMESTRE 2012	1.282.000,00
				AREU PRESTAZIONI EXTRAOSPEDALIERE - 2° SEMESTRE 2012	1.282.000,00
				SALDO ATTIVITA' EMERGENZA URGENZA ANNO 2012	590.900,00





COD	Ragione Sociale	Conto_Nisan	Costi/Ricavi	Descrizione	Totale
			Altre Contribuzioni Passive e sussidi verso altre Asl/Ao/Fondazioni della regione Totale		3.154.900,00
956 Totale					3.154.900,00
957	A.O. ISTITUTI OSPITALIERI - CREMONA	420101013001035000	Altre Contribuzioni Passive e sussidi verso altre Asl/Ao/Fondazioni della regione	AREU - ACCONTO 1°TRIMESTRE 2012 - PRESTAZIONI EXTRAOSPEDALIERE	778.000,00
				AREU - ACCONTO 2°TRIMESTRE 2012 - ATTIVITA' EMERGENZA URGENZA	778.000,00
				AREU - ACCONTO 3°TRIMESTRE 2012 - PRESTAZIONI EXTRAOSPEDALIERE	778.000,00
				AREU - ACCONTO 4° TRIM 2012 - ATTIVITA' EMERGENZA URGENZA EXTRAOSPEDALIERA	778.000,00
				AREU PRIMO ACCONTO 50% CONVENZIONI 2012	1.566.000,00
				AREU SECONDO ACCONTO 50% CONVENZIONI 2012	1.566.000,00
				SALDO ATTIVITA' EMERGENZA URGENZA ANNO 2012	770.900,00
				Altre Contribuzioni Passive e sussidi verso altre Asl/Ao/Fondazioni della regione Totale	
957 Totale					7.014.900,00
958	A.O. OSPEDALE MAGGIORE - CREMA	420101013001035000	Altre Contribuzioni Passive e sussidi verso altre Asl/Ao/Fondazioni della regione	AREU PRESTAZIONI EXTRAOSPEDALIERE - 1° SEMESTRE 2012	412.000,00
				AREU PRESTAZIONI EXTRAOSPEDALIERE - 2° SEMESTRE 2012	412.000,00
				SALDO ATTIVITA' EMERGENZA URGENZA ANNO 2012	19.000,00
				Altre Contribuzioni Passive e sussidi verso altre Asl/Ao/Fondazioni della regione Totale	
958 Totale					843.000,00
959	A.O. SANT'ANNA - COMO	420101013001035000	Altre Contribuzioni Passive e sussidi verso altre Asl/Ao/Fondazioni della regione	AREU - ACCONTO 1°TRIMESTRE 2012 - PRESTAZIONI EXTRAOSPEDALIERE	2.802.000,00
				AREU - ACCONTO 2°TRIMESTRE 2012 - ATTIVITA' EMERGENZA URGENZA	2.802.000,00
				AREU - ACCONTO 3°TRIMESTRE 2012 - PRESTAZIONI EXTRAOSPEDALIERE	2.942.500,00
				AREU - ACCONTO 4°TRIMESTRE 2012 - PRESTAZIONI EXTRAOSPEDALIERE	2.942.500,00
				AREU PRIMO ACCONTO 50% CONVENZIONI 2012	1.437.000,00
				AREU SECONDO ACCONTO 50% CONVENZIONI 2012	1.437.000,00
				SALDO ATTIVITA' EMERGENZA URGENZA ANNO 2012	847.300,00
				Altre Contribuzioni Passive e sussidi verso altre Asl/Ao/Fondazioni della regione Totale	
		420101014003010000	Rimborso degli oneri stipendiali del personale sanitario che presta servizio in azienda in posizione di comando in Asl/Ao/Fondazioni della Regione	- PRODUTTIVITA' 2011 RIMBORSATA NEL 2012	-5.346,64
				- RAR 2011 RIMBORSATE NEL 2012	-953,28
420102002001010010	Consulenze non sanitarie da ASL/AO/Fondazioni della Regione	CONSULENZA COORDINAMENTO MACROAREA LAGHI - DICEMBRE 2012	1.168,48		
		RIMBORSO COMANDO DOTT FOTI - ANNO 2012	144.879,47		
Rimborso degli oneri stipendiali del personale sanitario che presta servizio in azienda in posizione di comando in Asl/Ao/Fondazioni della Regione Totale		139.748,03			
CONVENZIONE MAXIEMERGENZA DR. LANDRISCINA - AGOSTO 2012		3.388,00			
CONVENZIONE MAXIEMERGENZA DR. LANDRISCINA - DICEMBRE 2012		871,20			





COD	Ragione Sociale	Conto_Nisan	Costi/Ricavi	Descrizione	Totale	
				CONVENZIONE MAXIEMERGENZA DR. LANDRISCINA - LUGLIO 2012	2.468,40	
				CONVENZIONE MAXIEMERGENZA DR. LANDRISCINA - NOVEMBRE 2012	3.388,00	
				CONVENZIONE MAXIEMERGENZA DR. LANDRISCINA - GEN/APR 2012	5.275,60	
				CONVENZIONE MAXIEMERGENZA DR. LANDRISCINA - GIUGNO 2012	1.742,40	
				CONVENZIONE MAXIEMERGENZA DR. LANDRISCINA - MAGGIO 2012	2.371,60	
				CONVENZIONE MAXIEMERGENZA DR. LANDRISCINA - OTTOBRE 2012	1.790,80	
				CONVENZIONE MAXIEMERGENZA DR. LANDRISCINA - SETTEMBRE 2012	1.548,80	
			Consulenze non sanitarie da ASL/AO/Fondazioni della Regione Totale		22.844,80	
959 Totale					15.372.892,83	
960	A.O. OSPEDALE DI LECCO	420101013001035000	Altre Contribuzioni Passive e sussidi verso altre Asl/Ao/Fondazioni della regione	AREU - ACCONTO 1°TRIMESTRE 2012 - PRESTAZIONI EXTRAOSPEDALIERE	823.000,00	
				AREU - ACCONTO 2°TRIMESTRE 2012 - ATTIVITA' EMERGENZA URGENZA	823.000,00	
				AREU - ACCONTO 3°TRIMESTRE 2012 - ATTIVITA' EMERGENZA URGENZA	918.500,00	
				AREU - ACCONTO 4° TRIM 2012 - ATTIVITA' EMERGENZA URGENZA EXTRAOSPEDALIERA	918.500,00	
				AREU PRIMO ACCONTO 50% CONVENZIONI 2012	777.001,81	
				AREU SECONDO ACCONTO 50% CONVENZIONI 2012	777.000,00	
				SALDO ATTIVITA' EMERGENZA URGENZA ANNO 2012	-46.200,00	
				STORNO BOLLO FT AO LECCO - PRIMO ACCONTO 50% CONVENZIONI 2012	1,81	
				Altre Contribuzioni Passive e sussidi verso altre Asl/Ao/Fondazioni della regione Totale		4.990.803,62
				420101014003010000	Rimborso degli oneri stipendiali del personale sanitario che presta servizio in azienda in posizione di comando in Asl/Ao/Fondazioni della Regione	RIMBORSO COMANDATI - DOTT.SSA GLORIA CESANA - GEN/MAR 2012
		RIMBORSO COMANDATI -DR. FRANCESCO VILLA - SET/DIC 2012	32.291,22			
		Rimborso degli oneri stipendiali del personale sanitario che presta servizio in azienda in posizione di comando in Asl/Ao/Fondazioni della Regione Totale		41.662,16		
		420101015001010000	Altre prestazioni per servizi sanitari da ASL/AO/Fondazioni della Regione	QUOTA FISSA MEDICINA DEL LAVORO - ANNO 2012	259,81	
				VISITE PERIODICHE PER AZIENDE - ANNO 2012	589,04	
Altre prestazioni per servizi sanitari da ASL/AO/Fondazioni della Regione Totale		848,85				
420102002001010010	Consulenze non sanitarie da ASL/AO/Fondazioni della Regione	CONSULENZE ING FRANCO - 1 ° SEMESTRE 2012	4.081,57			
		CONSULENZE ING FRANCO - 2 ° SEMESTRE 2012	3.619,81			
Consulenze non sanitarie da ASL/AO/Fondazioni della Regione Totale		7.701,38				
420102002003010000	Rimborso degli oneri stipendiali del personale non sanitario che presta servizio in azienda in posizione di comando in ASL/AO/Fondazioni della Regione	- PRODUTTIVITA' 2011 RIMBORSATA NEL 2012	-5.984,73			
		- RAR2011 RIMBORSATE NEL 2012	-1.206,46			
		RIMBORSO COMANDATI - DOTT.SA MAgISTRI CRISTINA - APR/MAG 2012	2.973,64			
		RIMBORSO COMANDATI - DOTT.SA MAgISTRI CRISTINA - GEN/MAR 2012	10.897,01			





COD	Ragione Sociale	Conto_Nisan	Costi/Ricavi	Descrizione	Totale
				RIMBORSO COMANDATI - SIG.RA SASSI LUISA - 3° TRIMESTRE 2012	6.246,93
				RIMBORSO COMANDATI - SIG.RA SASSI LUISA - APR/GIU 2012	8.463,98
				RIMBORSO COMANDATI - SIG.RA SASSI LUISA - GEN/MAR 2012	6.554,72
				RIMBORSO COMANDATI - SIG.RA SASSI LUISA - OTT/DIC 2012	8.034,02
				RIMBORSO COMANDATI - SIG.RA SIMIONI ANNALISA - LUG/SET 2012	7.630,15
				RIMBORSO COMANDATI - SIG.RA SIMIONI ANNALISA - MAR/GIU 2012	10.071,59
				RIMBORSO COMANDATI - SIG.RA SIMIONI ANNALISA - OTT/DIC 2012	10.184,70
				Rimborso degli oneri stipendiali del personale non sanitario che presta servizio in azienda in posizione di comando in ASL/AO/Fondazioni della Regione Totale	63.865,55
		420102003002000000	Formazione esternalizzata da ASL/AO/Fondazioni della Regione	QUOTA ISCRIZIONE CORSO AGG.TO DR. DEL SORBO E DR. ALBONICO - OTTOBRE 2012	200,00
				Formazione esternalizzata da ASL/AO/Fondazioni della Regione Totale	200,00
960 Totale					5.105.081,56
		420101013001035000	Altre Contribuzioni Passive e sussidi verso altre Asl/Ao/Fondazioni della regione	AREU - ACCONTO 1°TRIMESTRE 2012 - PRESTAZIONI EXTRAOSPEDALIERE	2.137.000,00
				AREU - ACCONTO 2°TRIMESTRE 2012 - ATTIVITA' EMERGENZA URGENZA	2.137.000,00
				AREU - ACCONTO 3°TRIMESTRE 2012 - PRESTAZIONI EXTRAOSPEDALIERE	2.249.500,00
				AREU - ACCONTO 4° TRIM 2012 - ATTIVITA' EMERGENZA URGENZA EXTRAOSPEDALIERA	2.249.500,00
				AREU PRIMO ACCONTO 50% CONVENZIONI 2012	2.729.000,00
				AREU SECONDO ACCONTO 50% CONVENZIONI 2012	2.729.000,00
				SALDO ATTIVITA' EMERGENZA URGENZA ANNO 2012	-42.900,00
				Altre Contribuzioni Passive e sussidi verso altre Asl/Ao/Fondazioni della regione Totale	14.188.100,00
962	A.O. PAPA GIOVANNI XXIII - BERGAMO	420101014003010000	Rimborso degli oneri stipendiali del personale sanitario che presta servizio in azienda in posizione di comando in Asl/Ao/Fondazioni della Regione	RIMBORSO COMANDATI - DOTT. MIGLIORI MAURIZIO - APRILE 2012	3.925,05
				Rimborso degli oneri stipendiali del personale sanitario che presta servizio in azienda in posizione di comando in Asl/Ao/Fondazioni della Regione Totale	3.925,05
		420102002003010000	Rimborso degli oneri stipendiali del personale non sanitario che presta servizio in azienda in posizione di comando in ASL/AO/Fondazioni della Regione	- PRODUTTIVITA' 2011 RIMBORSATA NEL 2012	-7.026,48
				- RAR 2011 RIMBORSATE NEL 2012	-1.613,07
				RIMBORSO COMANDATI - DR.SSA ZUCCHINALI ELEONORA - APR 2012	1.077,03
				RIMBORSO COMANDATI - DR.SSA ZUCCHINALI ELEONORA - FEB 2012	1.192,36
				RIMBORSO COMANDATI - DR.SSA ZUCCHINALI ELEONORA - GEN 2012	2.931,91
				RIMBORSO COMANDATI - DR.SSA ZUCCHINALI ELEONORA - MAR 2012	303,25
				RIMBORSO COMANDATI - SIG.RA PEDRALI ROMANA - GIUGNO 2012	2.361,54
				RIMBORSO COMANDATI - SIG.RA PEDRALI ROMANA - AGOSTO 2012	2.547,85



COD	Ragione Sociale	Conto_Nisan	Costi/Ricavi	Descrizione	Totale
				RIMBORSO COMANDATI - SIG.RA PEDRALI ROMANA- APR 2012	4.688,31
				RIMBORSO COMANDATI - SIG.RA PEDRALI ROMANA- DIC 2012	4.952,67
				RIMBORSO COMANDATI - SIG.RA PEDRALI ROMANA- FEB 2012	2.470,15
				RIMBORSO COMANDATI - SIG.RA PEDRALI ROMANA- GEN 2011	2.617,20
				RIMBORSO COMANDATI - SIG.RA PEDRALI ROMANA- LUGLIO 2012	3.135,23
				RIMBORSO COMANDATI - SIG.RA PEDRALI ROMANA- MAG 2012	2.552,87
				RIMBORSO COMANDATI - SIG.RA PEDRALI ROMANA- MAR 2012	3.463,19
				RIMBORSO COMANDATI - SIG.RA PEDRALI ROMANA- NOV 2012	2.781,81
				RIMBORSO COMANDATI - SIG.RA PEDRALI ROMANA- OTT 2012	5.784,74
				RIMBORSO COMANDATI - SIG.RA PEDRALI ROMANA- SET 2012	2.361,54
			Rimborso degli oneri stipendiali del personale non sanitario che presta servizio in azienda in posizione di comando in ASL/AO/Fondazioni della Regione Totale		36.582,10
		420304001200000000	Indennità, rimborso spese e oneri sociali per il direttore generale, direttore sanitario, direttore amministrativo e componenti del collegio sindacale v/Asl-Ao-Fondazioni d/Regione	- CONTRIBUTI A CARICO ENTE - D.S. ANNO 2012	32.384,86
				- CONTRIBUTI A CARICO ENTE - OBIETTIVI D.S. ANNO 2012	5.397,32
			Indennità, rimborso spese e oneri sociali per il direttore generale, direttore sanitario, direttore amministrativo e componenti del collegio sindacale v/Asl-Ao-Fondazioni d/Regione Totale		37.782,18
		720401500000000000	Altre sopravvenienze e insussistenze passive verso ASL/AO/Fondazioni della Regione	RIMBORSO COMANDATI - SIG.RA PEDRALI ROMANA- ANNO 2008	19.060,55
			Altre sopravvenienze e insussistenze passive verso ASL/AO/Fondazioni della Regione Totale		19.060,55
962 Totale					14.285.449,88
963	A.O. TREVIGLIO	420101013001035000	Altre Contribuzioni Passive e sussidi verso altre Asl/Ao/Fondazioni della regione	AREU PRESTAZIONI EXTRAOSPEDALIERE - 1° SEMESTRE 2012	895.000,00
				AREU PRESTAZIONI EXTRAOSPEDALIERE - 2° SEMESTRE 2012	895.000,00
				SALDO ATTIVITA' EMERGENZA URGENZA ANNO 2012	134.000,00
			Altre Contribuzioni Passive e sussidi verso altre Asl/Ao/Fondazioni della regione Totale		1.924.000,00
963 Totale					1.924.000,00
964	A.O. BOLOGNINI - SERIATE	420101013001035000	Altre Contribuzioni Passive e sussidi verso altre Asl/Ao/Fondazioni della regione	AREU PRESTAZIONI EXTRAOSPEDALIERE - 1° SEMESTRE 2012	1.125.000,00
				AREU PRESTAZIONI EXTRAOSPEDALIERE - 2° SEMESTRE 2012	1.125.000,00
				SALDO ATTIVITA' EMERGENZA URGENZA ANNO 2012	41.200,00
			Altre Contribuzioni Passive e sussidi verso altre Asl/Ao/Fondazioni della regione Totale		2.291.200,00
964 Totale					2.291.200,00
965	A.O. CARLO POMA - MANTOVA	410202005002000000	Ricavi per formazione verso Asl/Ao/Fondazioni della Regione	CORSO RESIDENZIALE - ACLS ESECUTORE - EDIZIONE ANNO 2012	7.750,00
			Ricavi per formazione verso Asl/Ao/Fondazioni della Regione Totale		7.750,00
		420101013001035000	Altre Contribuzioni Passive e sussidi verso altre Asl/Ao/Fondazioni della regione	AREU - ACCONTO 1°TRIMESTRE 2012 - PRESTAZIONI EXTRAOSPEDALIERE	1.119.000,00





COD	Ragione Sociale	Conto_Nisan	Costi/Ricavi	Descrizione	Totale
				AREU - ACCONTO 2°TRIMESTRE 2012 - ATTIVITA' EMERGENZA URGENZA	1.119.000,00
				AREU - ACCONTO 3°TRIMESTRE 2012 - PRESTAZIONI EXTRAOSPEDALIERE	1.436.500,00
				AREU - ACCONTO 4° TRIM 2012 - ATTIVITA' EMERGENZA URGENZA EXTRAOSPEDALIERA	1.436.500,00
				AREU PRIMO ACCONTO 50% CONVENZIONI 2012	1.981.000,00
				AREU SECONDO ACCONTO 50% CONVENZIONI 2012	1.981.000,00
				SALDO ATTIVITA' EMERGENZA URGENZA ANNO 2012	309.200,00
			Altre Contribuzioni Passive e sussidi verso altre Asl/Ao/Fondazioni della regione Totale		9.382.200,00
965 Totale					9.389.950,00
966	A.O. OSPEDALE L. SACCO - MILANO	420101013001035000	Altre Contribuzioni Passive e sussidi verso altre Asl/Ao/Fondazioni della regione	AREU PRESTAZIONI EXTRAOSPEDALIERE - 1° SEMESTRE 2012	297.000,00
				AREU PRESTAZIONI EXTRAOSPEDALIERE - 2° SEMESTRE 2012	297.000,00
				CONTRIBUTO AREU - VII GIORNATA MONDIALE DELLE FAMIGLIE - 30.05/03.06.12	0,00
				SALDO ATTIVITA' EMERGENZA URGENZA ANNO 2012	-13.600,00
			Altre Contribuzioni Passive e sussidi verso altre Asl/Ao/Fondazioni della regione Totale		580.400,00
966 Totale					580.400,00
967	A.O. OSPEDALE NIGUARDA CA' GRANDA	420101013001035000	Altre Contribuzioni Passive e sussidi verso altre Asl/Ao/Fondazioni della regione	AREU - ACCONTO 1°TRIMESTRE 2012 - PRESTAZIONI EXTRAOSPEDALIERE	3.865.000,00
				AREU - ACCONTO 2°TRIMESTRE 2012 - ATTIVITA' EMERGENZA URGENZA	3.865.000,00
				AREU - ACCONTO 3°TRIMESTRE 2012 - PRESTAZIONI EXTRAOSPEDALIERE	3.936.000,00
				AREU - ACCONTO 4°TRIMESTRE 2012 - PRESTAZIONI EXTRAOSPEDALIERE	3.936.000,00
				AREU PRIMO ACCONTO 50% CONVENZIONI 2012	9.084.000,00
				AREU SECONDO ACCONTO 50% CONVENZIONI 2012	9.084.000,00
				NUE 112 - RIMBORSO ONERI SALARIALI - DISTACCO SIG.RA GRANDI CRISTINA	859,83
				SALDO ATTIVITA' EMERGENZA URGENZA ANNO 2012	1.602.900,00
				URGE - RIMBORSO RENDICONTAZIONE ANNO 2012 - DGR VIII/010513 DEL 09.11.2009	120.015,65
			Altre Contribuzioni Passive e sussidi verso altre Asl/Ao/Fondazioni della regione Totale		35.493.775,48
		420102002001010010	Consulenze non sanitarie da ASL/AO/Fondazioni della Regione	CONVENZIONE SIG. TAMPELLINI - FEBBRAIO 2012	2.420,00
				CONVENZIONE SIG. TAMPELLINI - OTTOBRE 2012	3.025,00
				CONVENZIONE SIG. TAMPELLINI - AGOSTO 2012	2.420,00
				CONVENZIONE SIG. TAMPELLINI - APRILE 2012	2.420,00
				CONVENZIONE SIG. TAMPELLINI - DICEMBRE 2012	2.420,00
				CONVENZIONE SIG. TAMPELLINI - GENNAIO 2012	2.420,00



COD	Ragione Sociale	Conto_Nisan	Costi/Ricavi	Descrizione	Totale
				CONVENZIONE SIG. TAMPELLINI - GIUGNO 2012	1.815,00
				CONVENZIONE SIG. TAMPELLINI - LUGLIO 2012	2.420,00
				CONVENZIONE SIG. TAMPELLINI - MAGGIO 2012	3.025,00
				CONVENZIONE SIG. TAMPELLINI - MARZO 2012	2.420,00
				CONVENZIONE SIG. TAMPELLINI - NOVEMBRE 2012	2.420,00
				CONVENZIONE SIG. TAMPELLINI - SETTEMBRE 2012	1.815,00
			Consulenze non sanitarie da ASL/AO/Fondazioni della Regione Totale		29.040,00
		420102002003010000	Rimborso degli oneri stipendiali del personale non sanitario che presta servizio in azienda in posizione di comando in ASL/AO/Fondazioni della Regione	- PRODUTTIVITA' 2011 RIMBORSATA NEL 2012	-5.077,95
				- RAR 2011 RIMBORSATE NEL 2012	-975,86
				RIMBORSO PERS. COMANDATO - DR.SSA BASSOTTO - DIC 2012+13MA	7.081,54
				RIMBORSO PERS. COMANDATO - DR.SSA BASSOTTO - FEB/MAR 2013 + RAR 2012	637,45
				RIMBORSO PERS. COMANDATO - DR.SSA BASSOTTO - OTT/NOV 2012	6.639,66
				RIMBORSO PERS. COMANDATO - SIG. PAGLIOSA - COMP. ACCESSORIE 13°MENSILITA 08/2012	1.801,46
				RIMBORSO PERS. COMANDATO - SIG. PAGLIOSA - PRODUTTIVITA' 2012	1.982,87
				RIMBORSO PERS. COMANDATO - SIG. PAGLIOSA - RAR 2012	2.018,67
				RIMBORSO PERSONALE COMANDATO - DOT.SSA BASSOTTO - SALDO RISULTATO 2012	2.097,85
				RIMBORSO PERSONALE COMANDATO - DOT.SSA SCARPATO - APRILE 2012	4.176,77
				RIMBORSO PERSONALE COMANDATO - DOT.SSA SCARPATO - FEBBRAIO 2012	2.463,05
				RIMBORSO PERSONALE COMANDATO - DOT.SSA SCARPATO - GENNAIO 2012	2.473,18
				RIMBORSO PERSONALE COMANDATO - DOT.SSA SCARPATO - MARZO 2012	2.554,97
				RIMBORSO PERSONALE COMANDATO - DOT.SSA SCARPATO - RAR E PRODUTTIVITA' 2012	1.495,45
				RIMBORSO PERSONALE COMANDATO - DOT.SSA SCARPATO ADRIANA - GIUGNO 2012	2.172,74
				RIMBORSO PERSONALE COMANDATO - DOT.SSA SCARPATO ADRIANA - MAG/GIU 2012	285,02
				RIMBORSO PERSONALE COMANDATO - DOT.SSA SCARPATO ADRIANA - MAGGIO 2012	2.437,49
				RIMBORSO PERSONALE COMANDATO - DOT.SSA SCARPATO ADRIANA - PRODUTTIVITA' 2012	1.478,11
				RIMBORSO PERSONALE COMANDATO - DOT.SSA SCARPATO ADRIANA - SALDO RIS.AGG.REG.2012	292,73
				RIMBORSO PERSONALE COMANDATO - DOT.SSA SCARPATO ADRIANA -13MA 2012	1.105,25





COD	Ragione Sociale	Conto_Nisan	Costi/Ricavi	Descrizione	Totale
				RIMBORSO PERSONALE COMANDATO - DOTT. PAGLIOSA - SALDO RISORSE AGG. REGIONALI 2012	392,81
				RIMBORSO PERSONALE COMANDATO - SIG. PAGLIOSA - AGOSTO 2012	2.385,19
				RIMBORSO PERSONALE COMANDATO - SIG. PAGLIOSA - APRILE 2012	5.466,54
				RIMBORSO PERSONALE COMANDATO - SIG. PAGLIOSA - FEBBRAIO 2012	2.856,88
				RIMBORSO PERSONALE COMANDATO - SIG. PAGLIOSA - GENNAIO 2012	2.540,03
				RIMBORSO PERSONALE COMANDATO - SIG. PAGLIOSA - GIUGNO 2012	2.425,06
				RIMBORSO PERSONALE COMANDATO - SIG. PAGLIOSA - LIGLIO 2012	2.852,94
				RIMBORSO PERSONALE COMANDATO - SIG. PAGLIOSA - MAGGIO 2012	2.398,66
				RIMBORSO PERSONALE COMANDATO - SIG. PAGLIOSA - MARZO 2012	3.259,23
			Rimborso degli oneri stipendiali del personale non sanitario che presta servizio in azienda in posizione di comando in ASL/AO/Fondazioni della Regione Totale		61.717,79
		420304001200000000	Indennità, rimborso spese e oneri sociali per il direttore generale, direttore sanitario, direttore amministrativo e componenti del collegio sindacale v/Asl-Ao-Fondazioni d/Regione	- CONTRIBUTI A CARICO ENTE - D.G. ANNO 2012	39.756,35
				- CONTRIBUTI A CARICO ENTE - OBIETTIVI D.G. ANNO 2012	4.838,05
			Indennità, rimborso spese e oneri sociali per il direttore generale, direttore sanitario, direttore amministrativo e componenti del collegio sindacale v/Asl-Ao-Fondazioni d/Regione Totale		44.594,40
967 Totale					35.629.127,67
969	A.O. FATEBENE-FRATELLI - MILANO	420101013001035000	Altre Contribuzioni Passive e sussidi verso altre Asl/Ao/Fondazioni della regione	AREU PRESTAZIONI EXTRAOSPEDALIERE - 1° SEMESTRE 2012	275.000,00
				AREU PRESTAZIONI EXTRAOSPEDALIERE - 2° SEMESTRE 2012	275.000,00
				SALDO ATTIVITA' EMERGENZA URGENZA ANNO 2012	174.000,00
			Altre Contribuzioni Passive e sussidi verso altre Asl/Ao/Fondazioni della regione Totale		724.000,00
969 Totale					724.000,00
970	A.O. SAN PAOLO - MILANO	420101013001035000	Altre Contribuzioni Passive e sussidi verso altre Asl/Ao/Fondazioni della regione	AREU PRESTAZIONI EXTRAOSPEDALIERE - 1° SEMESTRE 2012	330.000,00
				AREU PRESTAZIONI EXTRAOSPEDALIERE - 2° SEMESTRE 2012	330.000,00
				SALDO ATTIVITA' EMERGENZA URGENZA ANNO 2012	69.100,00
			Altre Contribuzioni Passive e sussidi verso altre Asl/Ao/Fondazioni della regione Totale		729.100,00
970 Totale					729.100,00
972	A.O. SAN CARLO - MILANO	420101013001035000	Altre Contribuzioni Passive e sussidi verso altre Asl/Ao/Fondazioni della regione	AREU PRESTAZIONI EXTRAOSPEDALIERE - 1° SEMESTRE 2012	196.000,00
				AREU PRESTAZIONI EXTRAOSPEDALIERE - 2° SEMESTRE 2012	196.000,00
				SALDO ATTIVITA' EMERGENZA URGENZA ANNO 2012	85.200,00
			Altre Contribuzioni Passive e sussidi verso altre Asl/Ao/Fondazioni della regione Totale		477.200,00
972 Totale					477.200,00
973	A.O. OSPEDALE CIVILE - LEGNANO	420101013001035000	Altre Contribuzioni Passive e sussidi verso altre Asl/Ao/Fondazioni della regione	AREU PRESTAZIONI EXTRAOSPEDALIERE - 1° SEMESTRE 2012	605.000,00





COD	Ragione Sociale	Conto_Nisan	Costi/Ricavi	Descrizione	Totale	
				AREU PRESTAZIONI EXTRAOSPEDALIERE - 2° SEMESTRE 2012	605.000,00	
				BONUS NUE 112 - RICHIESTA RIMBORSO ONERI SALARIALI -SIG. BROCCCHIN GIULIANA	1.052,96	
				BONUS NUE 112 - RIMBORSO ONERI SALARIALI -SIG. BROCCCHIN GIULIANA - SETTEMBRE '12	468,04	
				NUE 112 - RICHIESTA RIMBORSO ONERI SALARIALI - DISTACCO SIG. BROCCCHIN GIULIANA	1.457,69	
				NUE 112 - RIMBORSO ONERI SALARIALI - DISTACCO SIG. BROCCCHIN GIULIANA - DIC '12	468,04	
				NUE 112 - RIMBORSO ONERI SALARIALI - DISTACCO SIG. BROCCCHIN GIULIANA - OTT 2012	818,04	
				SALDO ATTIVITA' EMERGENZA URGENZA ANNO 2012	44.100,00	
				STORNO - NUE 112 - RICHIESTA RIMBORSO ONERI SALARIALI - DISTACCO SIG. BROCCCHIN	-1.457,69	
				Altre Contribuzioni Passive e sussidi verso altre Asl/Ao/Fondazioni della regione Totale	1.256.907,08	
973 Totale					1.256.907,08	
974	A.O. G. SALVINI - GARBAGNATE M.SE	420101013001035000	Altre Contribuzioni Passive e sussidi verso altre Asl/Ao/Fondazioni della regione	AREU PRESTAZIONI EXTRAOSPEDALIERE - 1° SEMESTRE 2012	526.000,00	
				AREU PRESTAZIONI EXTRAOSPEDALIERE - 2° SEMESTRE 2012	526.000,00	
				SALDO ATTIVITA' EMERGENZA URGENZA ANNO 2012	20.500,00	
				Altre Contribuzioni Passive e sussidi verso altre Asl/Ao/Fondazioni della regione Totale	1.072.500,00	
974 Totale					1.072.500,00	
975	A.O. MELEGNANO	420101013001035000	Altre Contribuzioni Passive e sussidi verso altre Asl/Ao/Fondazioni della regione	AREU PRESTAZIONI EXTRAOSPEDALIERE - 1° SEMESTRE 2012	409.000,00	
				AREU PRESTAZIONI EXTRAOSPEDALIERE - 2° SEMESTRE 2012	409.000,00	
				SALDO ATTIVITA' EMERGENZA URGENZA ANNO 2012	-19.200,00	
				Altre Contribuzioni Passive e sussidi verso altre Asl/Ao/Fondazioni della regione Totale	798.800,00	
975 Totale					798.800,00	
976	A.O. DI DESIO E VIMERCATE	420101013001035000	Altre Contribuzioni Passive e sussidi verso altre Asl/Ao/Fondazioni della regione	AREU PRESTAZIONI EXTRAOSPEDALIERE - 1° SEMESTRE 2012	518.000,00	
				AREU PRESTAZIONI EXTRAOSPEDALIERE - 2° SEMESTRE 2012	518.000,00	
				SALDO ATTIVITA' EMERGENZA URGENZA ANNO 2012	57.700,00	
				Altre Contribuzioni Passive e sussidi verso altre Asl/Ao/Fondazioni della regione Totale	1.093.700,00	
976 Totale					1.093.700,00	
977	A.O. SAN GERARDO DEI TINTORI - MONZA	410102003001000000	Contributi vincolati da Asl/Ao/Fondazioni della regione (extra fondo)	PROGETTO AMSA	25.000,00	
			Contributi vincolati da Asl/Ao/Fondazioni della regione (extra fondo) Totale			25.000,00
		420101013001035000	Altre Contribuzioni Passive e sussidi verso altre Asl/Ao/Fondazioni della regione	AREU - ACCONTO 1°TRIMESTRE 2012 - PRESTAZIONI EXTRAOSPEDALIERE	928.000,00	
				AREU - ACCONTO 2°TRIMESTRE 2012 - ATTIVITA' EMERGENZA URGENZA	928.000,00	
				AREU - ACCONTO 3°TRIMESTRE 2012 - ATTIVITA' EMERGENZA URGENZA	1.028.500,00	



COD	Ragione Sociale	Conto_Nisan	Costi/Ricavi	Descrizione	Totale
				AREU - ACCONTO 4° TRIM 2012 - ATTIVITA' EMERGENZA URGENZA EXTRAOSPEDALIERA	1.028.500,00
				AREU PRIMO ACCONTO 50% CONVENZIONI 2012	1.752.000,00
				AREU SECONDO ACCONTO 50% CONVENZIONI 2012	1.752.000,00
				SALDO ATTIVITA' EMERGENZA URGENZA ANNO 2012	-24.300,00
			Altre Contribuzioni Passive e sussidi verso altre Asl/Ao/Fondazioni della regione Totale		7.392.700,00
		420101014003010000	Rimborso degli oneri stipendiali del personale sanitario che presta servizio in azienda in posizione di comando in Asl/Ao/Fondazioni della Regione	RIMBORSO COMANDATI - SIG. BARATELLA STEFANO - OTT/DIC 2012	9.812,63
				RIMBORSO COMANDATI - SIG. BARATELLA STEFANO - SET 2012	2.638,05
			Rimborso degli oneri stipendiali del personale sanitario che presta servizio in azienda in posizione di comando in Asl/Ao/Fondazioni della Regione Totale		12.450,68
		420102002001010010	Consulenze non sanitarie da ASL/AO/Fondazioni della Regione	COLLABORAZIONE SCIENTIFICA - PROF. ANTONIO PESENTI - DIC 2012	121,00
				COLLABORAZIONE SCIENTIFICA - PROF. ANTONIO PESENTI - GIU/NOV 2012	508,20
			Consulenze non sanitarie da ASL/AO/Fondazioni della Regione Totale		629,20
		420304001200000000	Indennità, rimborso spese e oneri sociali per il direttore generale, direttore sanitario, direttore amministrativo e componenti del collegio sindacale v/Asl-Ao-Fondazioni d/Regione	- CONTRIBUTI A CARICO ENTE - D.A. ANNO 2012	31.639,40
				- CONTRIBUTI A CARICO ENTE - OBIETTIVI D.A. ANNO 2012	5.397,32
			Indennità, rimborso spese e oneri sociali per il direttore generale, direttore sanitario, direttore amministrativo e componenti del collegio sindacale v/Asl-Ao-Fondazioni d/Regione Totale		37.036,72
977 Totale					7.467.816,60
978	A.O. PROVINCIA DI LODI	420101013001035000	Altre Contribuzioni Passive e sussidi verso altre Asl/Ao/Fondazioni della regione	AREU - ACCONTO 1°TRIMESTRE 2012 - PRESTAZIONI EXTRAOSPEDALIERE	900.000,00
				AREU - ACCONTO 2°TRIMESTRE 2012 - ATTIVITA' EMERGENZA URGENZA	900.000,00
				AREU - ACCONTO 3°TRIMESTRE 2012 - PRESTAZIONI EXTRAOSPEDALIERE	900.000,00
				AREU - ACCONTO 4° TRIM 2012 - ATTIVITA' EMERGENZA URGENZA EXTRAOSPEDALIERA	900.000,00
				AREU PRIMO ACCONTO 50% CONVENZIONI 2012	978.000,00
				AREU SECONDO ACCONTO 50% CONVENZIONI 2012	978.000,00
				SALDO ATTIVITA' EMERGENZA URGENZA ANNO 2012	80.300,00
			Altre Contribuzioni Passive e sussidi verso altre Asl/Ao/Fondazioni della regione Totale		5.636.300,00
		420101014003010000	Rimborso degli oneri stipendiali del personale sanitario che presta servizio in azienda in posizione di comando in Asl/Ao/Fondazioni della Regione	QUOTA ONERI STIPENDIALI INCARICO RESPONSABILE MACROAREA PIANURA - DIC 2012	1.166,65
			Rimborso degli oneri stipendiali del personale sanitario che presta servizio in azienda in posizione di comando in Asl/Ao/Fondazioni della Regione Totale		1.166,65
978 Totale					5.637.466,65
979	A.O. PROVINCIA DI PAVIA	420101013001035000	Altre Contribuzioni Passive e sussidi verso altre Asl/Ao/Fondazioni della regione	AREU - ACCONTO 1°TRIMESTRE 2011 - PRESTAZIONI EXTRAOSPEDALIERE	742.000,00
				AREU - ACCONTO 2°TRIMESTRE 2011 - ATTIVITA' EMERGENZA URGENZA	742.000,00
				AREU - ACCONTO 3°TRIMESTRE 2011 - PRESTAZIONI EXTRAOSPEDALIERE	717.000,00



COD	Ragione Sociale	Conto_Nisan	Costi/Ricavi	Descrizione	Totale
				AREU - ACCONTO 4° TRIM 2012 - ATTIVITA' EMERGENZA URGENZA EXTRAOSPEDALIERA	717.000,00
				AREU PRIMO ACCONTO 50% CONVENZIONI 2012	2.366.000,00
				AREU SECONDO ACCONTO 50% CONVENZIONI 2012	2.366.000,00
				SALDO ATTIVITA' EMERGENZA URGENZA ANNO 2012	404.200,00
			Altre Contribuzioni Passive e sussidi verso altre Asl/Ao/Fondazioni della regione Totale		8.054.200,00
		420102002003010000	Rimborso degli oneri stipendiali del personale non sanitario che presta servizio in azienda in posizione di comando in ASL/AO/Fondazioni della Regione	- PRODUTTIVITA' 2011 RIMBORSATA NEL 2012	-3.047,10
				- RAR 2011 RIMBORSATE NEL 2012	-714,64
				RIMBORSO PERSONALE COMANDATO - DOTT. LOCATELLI ALDO - GEN/SET 2012	59.071,70
				RIMBORSO PERSONALE COMANDATO - DOTT. LOCATELLI ALDO - RAR2012	700,31
			Rimborso degli oneri stipendiali del personale non sanitario che presta servizio in azienda in posizione di comando in ASL/AO/Fondazioni della Regione Totale		56.010,27
979 Totale					8.110.210,27
980	A.O. VALTELLINA E VALCHIAVENNA	420101013001035000	Altre Contribuzioni Passive e sussidi verso altre Asl/Ao/Fondazioni della regione	AREU - ACCONTO 1°TRIMESTRE 2012 - PRESTAZIONI EXTRAOSPEDALIERE	2.683.000,00
				AREU - ACCONTO 2°TRIMESTRE 2012 - ATTIVITA' EMERGENZA URGENZA	2.683.000,00
				AREU - ACCONTO 3°TRIMESTRE 2012 - PRESTAZIONI EXTRAOSPEDALIERE	3.112.500,00
				AREU - ACCONTO 4° TRIM 2012 - ATTIVITA' EMERGENZA URGENZA EXTRAOSPEDALIERA	3.112.500,00
				AREU ANTICIPO SECONDO ACCONTO 50% CONVENZIONI 2012	180.000,00
				AREU PRIMO ACCONTO 50% CONVENZIONI 2012	1.822.000,00
				AREU SECONDO ACCONTO 50% CONVENZIONI 2012	1.642.000,00
				SALDO ATTIVITA' EMERGENZA URGENZA ANNO 2012	-711.600,00
			Altre Contribuzioni Passive e sussidi verso altre Asl/Ao/Fondazioni della regione Totale		14.523.400,00
		420102002003010000	Rimborso degli oneri stipendiali del personale non sanitario che presta servizio in azienda in posizione di comando in ASL/AO/Fondazioni della Regione	- PRODUTTIVITA' 2011 RIMBORSATA NEL 2012	-399,46
				- RAR 2011 RIMBORSATE NEL 2012	-94,20
				RIMBORSO COMANDATI - DOTT. VITTORIO RUSSO - 01.04.12/31.08.12	17.078,77
				RIMBORSO COMANDATI - DOTT. VITTORIO RUSSO - 1°TRIM 2012	8.459,32
				RIMBORSO COMANDATI RIMBORSO COMANDATI - DOTT. VITTORIO RUSSO - RAR+PRODUTTIVITA'	5.679,46
			Rimborso degli oneri stipendiali del personale non sanitario che presta servizio in azienda in posizione di comando in ASL/AO/Fondazioni della Regione Totale		30.723,89
980 Totale					14.554.123,89



Relazione sulla gestione

al Bilancio d'esercizio
chiuso al 31/12/2012

RL S.C.R.I.B.A.



1. Criteri generali di predisposizione della relazione sulla gestione

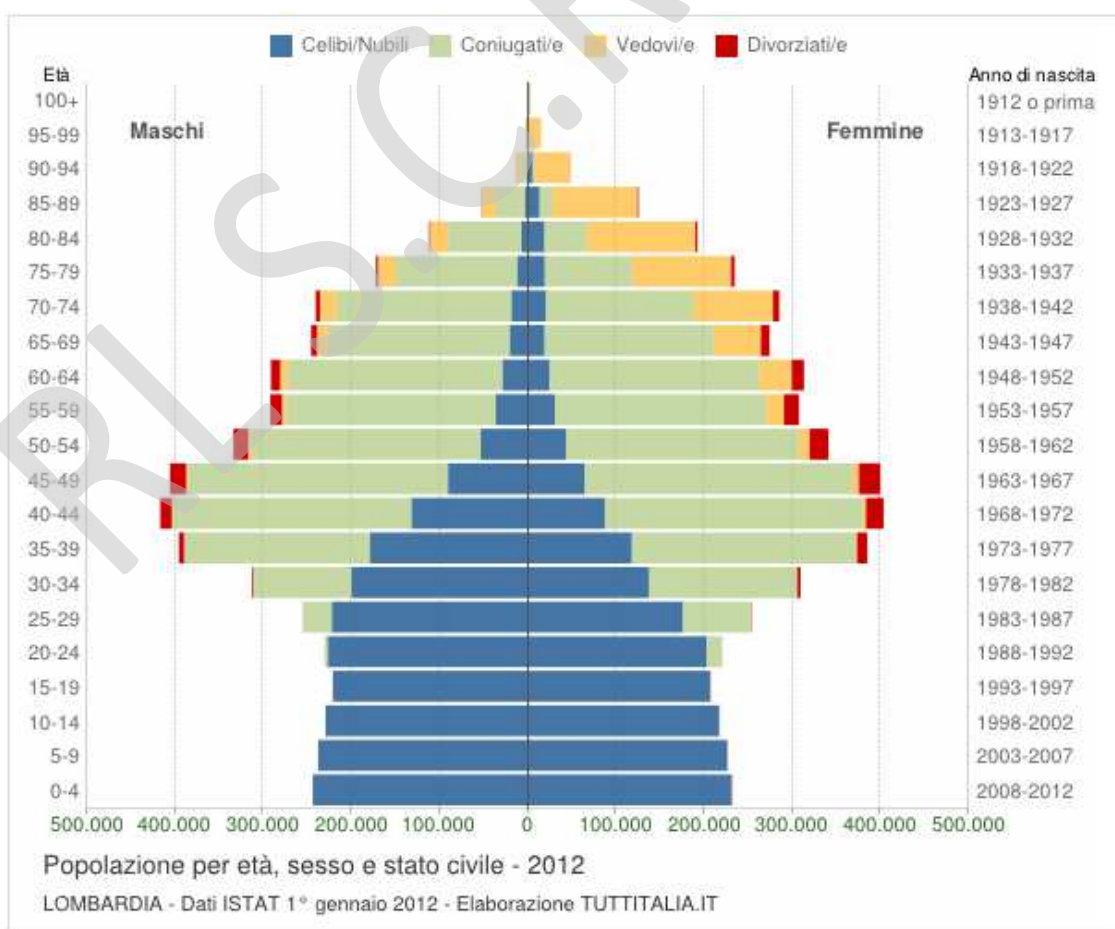
La presente relazione sulla gestione, che corredata il bilancio di esercizio 2012, è stata predisposta secondo le disposizioni del D. Lgs. 118/11, quindi facendo riferimento al Codice Civile e ai Principi Contabili Nazionali (OIC), fatto salvo quanto difformemente previsto dallo stesso D. Lgs. 118/11.

La presente relazione sulla gestione, in particolare, contiene tutte le informazioni minimali richieste dal D. Lgs. 118/11. Fornisce inoltre tutte le informazioni supplementari, anche se non specificamente richieste da disposizioni di legge, ritenute necessarie a dare una rappresentazione esaustiva della gestione sanitaria ed economico-finanziaria dell'esercizio 2012.

2. Generalità sul territorio servito, sulla popolazione assistita e sull'organizzazione dell'Azienda

L'Azienda Regionale Emergenza Urgenza opera su un territorio coincidente con la regione Lombardia, con una popolazione complessiva di 9.700.881 abitanti (ISTAT popolazione al 1° gennaio 2012), distribuiti in 1.546 comuni, 12 province, suddivisi in 23.798 Km quadrati, densità abitanti per Km quadrato: 408

La distribuzione della popolazione per fasce di età è la seguente:

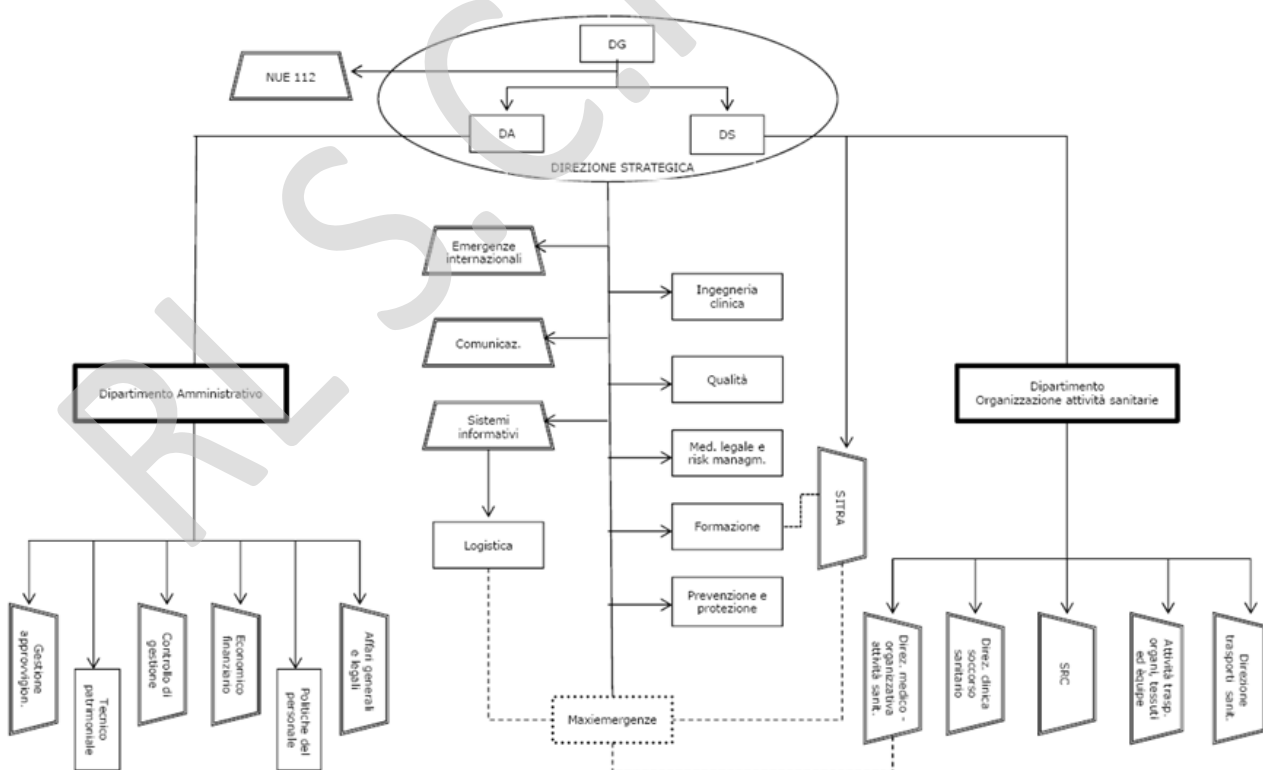




Popolazione residente per sesso, densità della popolazione al 01.01.2012

	Popolazione 31	Sesso		Densità di popolazione Kmq
		Maschi	Femmine	
Varese	871.334	422.400	448.934	727,3
Como	586.795	286.186	300.609	458,8
Sondrio	180.766	88.304	92.462	56,6
Milano (1)	3.035.443	1.453.737	1.581.706	1.926,5
Bergamo	1.086.890	536.513	550.377	395,8
Brescia	1.238.075	607.998	630.077	258,7
Pavia	535.666	258.596	277.070	180,4
Cremona	357.581	174.584	182.997	202,0
Mantova	408.187	198.712	209.475	174,3
Lecco	336.127	164.841	171.286	412,6
Lodi	223.659	109.724	113.935	285,6
Monza e Brianza (1)	840.358	409.697	430.661	2.072,8
Lombardia	9.700.881	4.711.292	4.989.589	406,5
Italia	59.394.207	28.726.599	30.667.608	196,6

L'organigramma dell'azienda, secondo il Piano di Organizzazione approvato (DGR n. IX/4637/2012) è il seguente:



L'Azienda Regionale Emergenza Urgenza (AREU) è stata istituita dalla Regione Lombardia con Legge Regionale n. 32 del 12 dicembre 2007 "Istituzione dell'Azienda Regionale dell'Emergenza Urgenza, modifiche e integrazioni alla Legge Regionale n. 31 del 11 luglio 1997 (Norme per il riordino del Servizio Sanitario Regionale e sua integrazione con le attività dei servizi sociali)",



successivamente abrogata e sostituita dalla Legge Regionale n. 33 del 30 dicembre 2009 "Testo unico delle leggi regionali in materia di sanità".

L'AREU è stata attivata dalla Giunta Regionale Lombardia con deliberazione n. 6994 del 2 aprile 2008 "Attivazione dell'Azienda Regionale Emergenza Urgenza (AREU) in attuazione della Legge regionale n. 32/2007".

L'AREU è un'azienda sanitaria regionale dotata di personalità giuridica di diritto pubblico.

La sua mission è di garantire, nel territorio della Regione:

- la direzione del soccorso sanitario di emergenza urgenza
- la gestione del trasporto sanitario di organi, tessuti, équipe sanitarie e pazienti candidati a trapianto
- il coordinamento delle attività trasfusionali, di scambio e compensazione di sangue, emocomponenti ed emoderivati in coerenza con i principi e gli obiettivi definiti dai Piani Sanitari Nazionale e Regionale vigenti.

L'AREU garantisce, inoltre, l'operatività dei call center laici del Numero Unico Emergenza (NUE) 112 sul territorio regionale (per la fase di sperimentazione del servizio, in attesa della definizione da parte dello Stato dell'assetto organizzativo a regime), così come disposto dalla Legge Regionale n. 11 del 03.08.2011.

L'AREU realizza tali obiettivi attraverso:

➤ SOCCORSO

- una struttura centrale di coordinamento (Direzione AREU), flessibile e dinamica
- 12 Articolazioni Aziendali Territoriali (AAT) distribuite sul territorio regionale con un'area di competenza approssimativamente provinciale, che comprendono il sistema delle postazioni dei mezzi di soccorso sul territorio e, nella maggior parte dei casi, la COEU (Centrale Operativa Emergenza Urgenza)

➤ TRASPORTO ORGANI

- una delle 10 COEU (in effetti la SOREU 118 di Milano) specificamente incaricata del coordinamento dell'attività di trasporto organi, tessuti, équipe sanitarie e pazienti candidati a trapianto

➤ SANGUE E SISTEMA TRASFUSIONALE

- 15 Dipartimenti di Medicina Trasfusionale ed Ematologia (uno per ogni provincia, più 4 nell'area della provincia di Milano)

➤ NUMERO UNICO DELL'EMERGENZA 112

- una struttura centrale di coordinamento e 3 centrali operative



Di seguito si evidenzia, in sintesi, il Sistema delle relazioni di AREU.



Esempio della struttura organizzativa per il Soccorso Sanitario



3. Generalità sulla struttura e sull'organizzazione dei servizi

A) Il soccorso sanitario extraospedaliero di emergenza urgenza

Le Articolazioni Aziendali Territoriali (AAT) sono il fulcro dell'organizzazione territoriale e del coordinamento tra assistenza extra e intraospedaliera. Hanno l'obiettivo di organizzare l'attività di COEU, ove presente e dei mezzi di soccorso nell'area di competenza.

L'attività di soccorso sanitario viene svolta:

- da personale medico, infermieristico e tecnico messo a disposizione dalle Aziende Sanitarie del Sistema Sanitario Regionale, così come definito dalle specifiche convenzioni sottoscritte tra AREU e Aziende Ospedaliere/Fondazioni IRCCS e ASL
- da volontari e dipendenti di Enti, Associazioni di Volontariato e Cooperative sociali che svolgono l'attività di soccorritore e autista soccorritore.

Per ogni AAT vengono individuati un Responsabile e un Coordinatore Infermieristico; la figura del Responsabile di AAT è scelta concordemente tra il Direttore Generale di AREU e il Direttore Generale dell'Azienda Ospedaliera/Fondazione IRCCS sede di AAT.

Il personale operante presso le AAT regionali dipende funzionalmente da AREU e giuridicamente/amministrativamente dalle Aziende Ospedaliere/Fondazioni IRCCS/ASL di appartenenza.



B) Il coordinamento delle attività trasfusionali

L'AREU svolge funzione di coordinamento intraregionale e interregionale delle attività trasfusionali, di scambio e compensazione di sangue, emocomponenti ed emoderivati, nel rispetto degli indirizzi di programmazione strategica assegnati dalla Direzione Generale Salute di Regione Lombardia. In relazione alle attività sopra descritte, l'obiettivo è quello di perseguire l'autosufficienza di sangue, emocomponenti ed emoderivati all'interno della Regione, di contribuire all'autosufficienza nazionale e alla cooperazione internazionale.

C) Il trasporto di organi, tessuti ed équipe sanitarie

L'AREU gestisce le attività relative all'organizzazione del trasporto di organi, tessuti ed équipe chirurgiche e pazienti candidati a trapianto.



All'interno dell'AREU, tale attività viene coordinata dalla COEU 118 di Milano che riceve le chiamate e organizza il trasporto (utilizzando mezzi su gomma, elicottero o aereo) dell'organo da trapiantare, dell'équipe chirurgica che eseguirà il prelievo e il trapianto, del paziente ricevente quando necessario.

Per consentire questa attività, è attiva presso la COEU 118 di Milano una postazione 24 ore su 24 presidiata da personale dedicato alla gestione dei rapporti sia con il Centro di Riferimento Regionale, ubicato presso il Policlinico di Milano, sia con i Centri Trapianto.

D) L'Attività per il NUE 112

Con la Direttiva 2009/136/CE (art. 26) l'Unione Europea ha previsto che "Gli Stati membri provvedano affinché tutti gli utenti finali dei servizi (...), compresi gli utenti di telefoni pubblici a pagamento, possano chiamare gratuitamente i servizi di soccorso digitando il numero di emergenza unico europeo "112" e qualunque numero di emergenza nazionale specificato dagli Stati membri".

Regione Lombardia, in collaborazione con il Ministero dell'Interno, ha dato avvio al progetto "Servizio NUE 112 Varese", operativo dal 21 giugno 2010 a Varese, che vede la realizzazione del primo call center 112 laico in Italia e coinvolge operativamente il Dipartimento della Pubblica Sicurezza del Ministero dell'Interno, l'Arma dei Carabinieri, i Vigili del Fuoco e l'Emergenza Sanitaria (118), sfruttando una piattaforma tecnologica già esistente presso la Centrale 118 di Varese, che ha dovuto solo essere adeguata per ospitare anche le attività del NUE.

Il servizio NUE 112 prevede la raccolta di tutte le chiamate dirette ai numeri di emergenza (112 e 113 per la Pubblica sicurezza, 115 per i Vigili del Fuoco e 118 per l'emergenza sanitaria) verso un call center di primo livello che si occupa della risposta al cittadino, della classificazione del tipo di emergenza, dell'automatico reperimento di tutte le informazioni rilevanti (localizzazione della chiamata, anagrafica del cittadino chiamante) e quindi dell'inoltro del caso alle Centrali Operative delle amministrazioni effettivamente pertinenti per la risoluzione dell'emergenza. Il servizio NUE 112 in Lombardia è stato realizzato nell'ottica della conformità con la normativa comunitaria di riferimento e ha consentito di porre le basi per il superamento del rischio di applicazione delle sanzioni derivanti dalla condanna subita dallo Stato Italiano in Corte di Giustizia Europea per mancata ottemperanza ad alcune previsioni della Direttiva Servizio Universale, ad esempio la mancata localizzazione delle chiamate di emergenza dirette alla numerazione 112.

L'Azienda Regionale Emergenza Urgenza, è stata incaricata della realizzazione pratica del progetto su tutto il territorio lombardo; tale scelta è stata motivata dal fatto che le COEU sono dotate di tecnologie adeguate, di linee telefoniche digitali e, soprattutto, di una pluriennale esperienza nell'utilizzo di software applicativi in grado di gestire la complessità dell'emergenza, dalla chiamata alla risposta operativa (dispatch), anche in coordinamento con le altre Forze.

Sul modello del disciplinare redatto per il Call Center di Varese, il 28 marzo 2011 è stato firmato un nuovo disciplinare tecnico – operativo, destinato a contesti più vasti e articolati, che prevede l'estensione del 112 a tutta la Regione con l'individuazione di 3 Call Center: Milano, Varese e Brescia.

Il progetto di Varese è stato quindi esteso al territorio di Como (23 luglio 2012), Lecco e Monza Brianza (1 ottobre 2012) e Bergamo (6 novembre 2012). Tutta l'area che insiste su queste province fa capo all'unica Centrale Operativa 112 di Varese. Il 28 dicembre 2012 è stata firmata una convenzione tra il Ministro dell'Interno Cancellieri e il Presidente di Regione Lombardia Roberto Formigoni che definisce "l'attuazione in regione Lombardia del 112NUE secondo il modello del call center laico". La convenzione definisce con precisione i rispettivi impegni anche economici per gli anni 2012, 2013, 2014.

La realizzazione delle attività sopra descritte dovrà necessariamente prevedere una strutturazione organizzativa interna, attualmente non esistente.



4. L'attività del periodo

Nel presente paragrafo verranno evidenziate le attività del periodo

A) Il soccorso sanitario extraospedaliero di emergenza urgenza

Si evidenziano in seguito gli elementi di riorganizzazione dell'attività di emergenza urgenza extraospedaliera, in applicazione della DGR n. IX/1964/2011.

A.1) Riorganizzazione della rete territoriale dei mezzi di soccorso

Nel corso del 2012 sono state attivate le nuove modalità organizzativo-operative previste per il soccorso sanitario extraospedaliero e tese a garantire l'uniformità di gestione di ogni tipo di mezzo, adottando un modello ispirato al concetto di gestione dinamica che prevede:

- 1) una migliore copertura del territorio;
- 2) l'impiego condiviso delle risorse tra le diverse Articolazioni Aziendali Territoriali (AAT) di AREU nelle aree di confine interprovinciale ottimizzando l'utilizzo di tutte le risorse disponibili sul territorio;
- 3) l'integrazione con il servizio regionale di elisoccorso.

Oltre all'incremento numerico, si è proceduto ad una diversa qualificazione dei mezzi di soccorso attraverso:

- 1) la definizione degli standard di dotazione dei mezzi;
- 2) l'implementazione delle strumentazioni tecnologiche;
- 3) lo sviluppo dei sistemi di radio telecomunicazione.

Si è proceduto, inoltre, all'aggiornamento dei contenuti dei percorsi formativi dedicati al personale del soccorso sia professionale che professionistico (dipendente dal SSR), in particolare nei seguenti corsi:

- 1) corso "120 ore" per soccorritore esecutore, volontario o dipendente, dei mezzi di soccorso di base (personale professionale fornito dai soggetti sussidiari quali l'Ente Pubblico C.R.I. Organismi Associativi e Cooperative Sociali);
- 2) corsi base e avanzati per il personale sanitario dei mezzi di soccorso avanzato (personale professionista: medici e infermieri);
- 3) corsi per l'abilitazione all'impiego degli algoritmi clinico assistenziali di livello "A" e "B" per personale infermieristico operante sui mezzi di soccorso intermedio (personale professionista: medici e infermieri).

a) Mezzi di soccorso intermedi (MSI)

Relativamente a questa tipologia di mezzi, la riorganizzazione della rete territoriale prevede stabilmente una significativa presenza (15 mezzi) della nuova tipologia di *équipe di soccorso guidata da personale infermieristico specificamente addestrato* che, coordinato dal personale medico di COEU, è in grado di assicurare la migliore qualificazione delle operazioni di soccorso in molteplici occasioni di intervento. Il personale infermieristico impegnato su questa tipologia di mezzo (**MSI** – Mezzo di Soccorso Intermedio), oltre a provenire dall'"area critica" ospedaliera (Dipartimenti di Emergenza Urgenza - DEA) e da una pluriennale esperienza su Mezzi di Soccorso Avanzato (auto medica), è formato appositamente per l'emergenza territoriale tramite percorsi



didattici che prevedono due step di abilitazione, a seconda degli algoritmi clinico assistenziali utilizzati (livello A e livello B).

b) Assegnazione delle convenzioni per Mezzi di Soccorso di Base

Sulla base dei nuovi assetti organizzativi in materia di soccorso sanitario extraospedaliero (D.G.R. IX/1964 del 6/7/2011), si sono concluse tutte le procedure di selezione (Deliberazione aziendale n. 163 del 09/09/2011) per l'assegnazione ai soggetti sussidiari delle nuove postazioni a partire dall'esercizio 2012.

Nel 2012 si è realizzata la redistribuzione dei mezzi sul territorio (sia quelli forniti dalle aziende sanitarie (MSA e MSI) che quelli forniti dai soggetti sussidiari (MSB)) attraverso la piena applicazione delle procedure di selezione in tutte le Province della Regione Lombardia.

In concomitanza con le procedure di selezione, AREU ha richiesto alle Aziende sanitarie regionali di provvedere alla proroga dei rapporti convenzionali in essere, sino a quando non fossero stati deliberati i nuovi rapporti convenzionali.

Al 31 dicembre 2012 risultano assegnate le postazioni di tutte le 12 AAT, ad esclusione di pochi casi particolari che non è stato possibile assegnare in prima battuta per assenza di offerta o per superamento del limite economico della singola postazione; dal 2012 le convenzioni con i soggetti sussidiari vedono la cotitolarità di quest'ultimi insieme ad AREU e alla A.O. competente territorialmente.

1 numeri della riorganizzazione

Nella Tabella 1 sono riassunti i mezzi di soccorso distinti per tipologia di mezzo e per AAT, nella tabella 2 la definizione delle diverse tipologie di mezzo:

Tabella 1 – Sintesi dei mezzi di soccorso distinti per tipologia

AAT	MSA	MSI	MSB	ELI
Bergamo	7	5	17	1
Brescia	6	14	39	1
Como	5	5	20	1
Cremona	3	1	10	
Lecco	3	1	10	
Lodi	2	3	6	
Mantova	3	3	10	
Milano	8	5	83	1
Monza	3	2	15	
Pavia	6	2	19	
Sondrio	7	7	11	1
Varese	4	3	20	
TOTALI	57	51	260	5



Tabella 2 – Definizione delle diverse tipologie di mezzo

SIGLA	TIPO	VEICOLO	EQUIPAGGIO
MSB	Mezzo di soccorso di base		Autista/soccorritore e due (uno) soccorritori
MSI	Mezzo di soccorso intermedio		Autista/soccorritore, soccorritore e infermiere
MSI VLV	Mezzo di soccorso intermedio su veicolo leggero veloce		Autista/soccorritore, soccorritore e infermiere
MSA	Mezzo di soccorso avanzato		Autista/soccorritore, soccorritore medico e infermiere
MSA VLV	Mezzo di soccorso avanzato su veicolo leggero veloce		Autista/soccorritore, medico e infermiere
ELI	Elisoccorso		Medico, infermiere, soccorso alpino

c) Elisoccorso

Dal 1° gennaio 2012, l'attività di elisoccorso notturno è stata modificata, rispetto all'assetto precedente, prevedendo la presenza di un solo elicottero nei mesi invernali e 2 elicotteri (notturni) nei mesi a effemeridi più lunghe (dal 15 marzo al 15 settembre). Questo progetto di riorganizzazione ha previsto di considerare l'anno 2012 come sperimentale al fine di poter valutare l'effettiva operatività dei mezzi di soccorso su ala rotante. Alla luce dei risultati evidenziati, si ritiene di confermare questo assetto, come definitivo, per tutto il 2013.

A.2) Riorganizzazione dell'Infrastruttura Tecnologica con conseguente riduzione del numero delle Centrali Operative dell'Emergenza Urgenza (COEU) e di tutti i sistemi di comunicazione AREU

Relativamente alla *ridefinizione del numero e della localizzazione delle COEU* si è operato sulla base della valutazione degli effettivi carichi di attività, e della prevista ottimizzazione delle infrastrutture informatiche, questa seconda parte – prevista sempre dalla D.G.R. n. IX/1964/2011 – è stata sviluppata in forma progettuale ed andrà a compimento nel 2013 vedi pagg. 9-10-11-12-13).

In attuazione della D.G.R. IX/1964 del 6/7/2011 si è proceduto, in attesa della prevista riorganizzazione dell'intera Infrastruttura Tecnologica Regionale alla iniziale riduzione del numero delle Centrali Operative dell'Emergenza Urgenza (COEU) che sono passate dalle originarie 12 a 10 facendo confluire, nel febbraio 2012 la COEU di Lecco in quella di Como e nel marzo 2012 la COEU di Lodi in quella di Pavia.

Inoltre si è proceduto a strutturare e realizzare la centralizzazione della funzione medica (in gergo: *vicariamento*) della COEU di Sondrio, Mantova e Cremona rispettivamente nelle COEU di Monza e Pavia.



Nel corso del 2012 si è implementata anche la tecnologia necessaria per garantire l'integrazione tra Ospedale e Territorio nonché l'organizzazione finalizzata a favorire lo sviluppo delle Reti di Patologia attraverso la centralizzazione dei pazienti individuati verso gli ospedali Hub dagli ospedali spoke o direttamente dal territorio) secondo le indicazioni previste dai Decreti Regionali specifici per patologia.

Secondo il progetto di AREU, entro la prima metà del 2014, l'assetto definitivo prevederà l'attivazione di quattro aree così articolate:

1. SOREU Area Metropolitana a **Milano** con AAT di **Milano** e **Monza Brianza**, per un territorio di circa 4 milioni di abitanti;
2. SOREU Area dei Laghi a **Como** con AAT di **Como**, **Varese** e **Lecco**, per un territorio di circa 2 milioni di abitanti;
3. SOREU Area Alpina a **Bergamo** con AAT di **Bergamo**, **Brescia** e **Sondrio**, per un territorio di circa 2,5 milioni di abitanti;
4. SOREU Area della Pianura a **Pavia** con AAT di **Pavia**, **Cremona**, **Manitova** e Lodi, per un territorio di circa 1,5 milioni di abitanti.



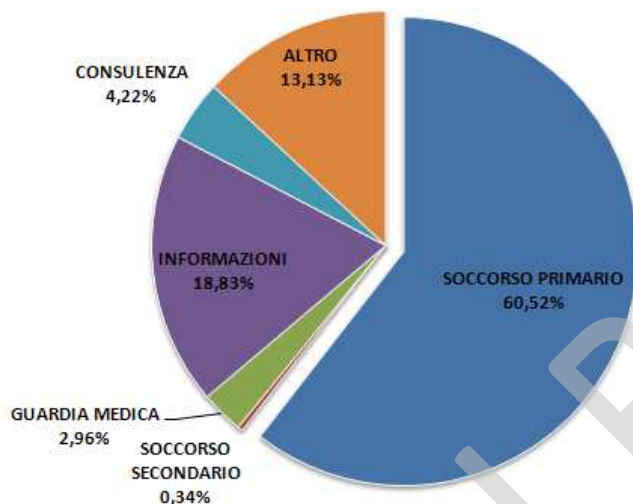
I dati di attività delle centrali operative - anno 2012

Numero schede aperte per COEU distinte per tipologia di classificazione							
CENTRALE OPERATIVA	ANNO	SOCCORSO PRIMARIO	SOCCORSO SECONDARIO	GUARDIA MEDICA	INFORMAZIONI	CONSULENZA	ALTRO
BERGAMO	2009	57.108	206		28.547	7.896	10.640
	2010	58.475	186		30.916	8.860	10.714
	2011	58.289	164		32.783	8.885	12.850
	2012	60.521	125		35.435	8.597	11.911
BRESCIA	2009	72.952	469	3.373	43.394	1.029	17.618
	2010	74.038	713	1.971	38.655	1.342	20.355
	2011	77.197	456	577	39.861	1.712	23.331
	2012	77.930	394	396	35.058	1.693	21.845
COMO	2009	39.562	283	2	7.972	8.098	5.783
	2010	40.717	273	2	9.629	8.394	6.188
	2011	41.189	455	11	11.835	5.962	9.270
	2012	62.414	941	5	12.570	7.151	8.517
CREMONA	2009	20.992	108	28.405	47.745	1.430	4.965
	2010	22.098	197	25.217	46.875	1.903	6.425
	2011	22.552	322	26.478	35.525	2.128	12.712
	2012	24.120	282	246	19.903	2.359	14.634
LECCO	2009	23.533	98	12	31.458	3.222	4.638
	2010	23.895	66	7	33.758	3.208	5.017
	2011	24.452	96	23	30.620	3.456	4.962
	2012	4.313	13		3.210	415	719
MANTOVA	2009	25.535	879	35.057	89.868	8.103	7.685
	2010	26.529	675	31.185	79.883	6.846	6.876
	2011	27.512	271	30.706	27.871	6.527	7.754
	2012	28.087	156	31.277	14.646	6.709	8.320
MILANO	2009	326.940	298		122.305	21.104	103.890
	2010	330.142	235		110.386	18.283	80.195
	2011	344.800	314		100.137	15.793	80.636
	2012	358.759	316		83.048	15.589	75.538
MONZA	2009	59.124	100		37.041	4.009	11.644
	2010	60.399	138		32.403	3.311	10.730
	2011	60.594	168		16.502	2.970	11.936
	2012	62.662	172		12.398	3.872	10.533
PAVIA	2009	48.780	15	58	17.121	3.246	7.239
	2010	48.982	16	56	16.375	3.100	6.937
	2011	51.078	29	22	15.261	3.328	6.650
	2012	68.649	169	68	20.522	3.800	9.231
SONDRIO	2009	10.504	1.844	9.540	8.491	2.738	2.662
	2010	10.856	1.845	8.185	10.926	2.720	2.735
	2011	11.259	2.030	7.829	12.262	3.282	2.942
	2012	11.753	1.985	8.340	9.289	3.236	2.814
VARESE	2009	60.014	12		62.636	4.422	17.061
	2010	62.045	21		61.980	4.832	9.401
	2011	63.474	95		22.981	3.673	3.237
	2012	65.578	92		10.520	4.035	14.848
TOTALE	2009	745.044	4.312	76.447	496.578	65.297	193.825
	2010	758.176	4.365	66.623	471.786	62.799	165.573
	2011	782.396	4.400	65.646	345.638	57.716	176.280
	2012	824.786	4.645	40.332	256.599	57.456	178.910

Note: per schede di soccorso si intende la documentazione sanitaria attivata a seguito di una richiesta di soccorso

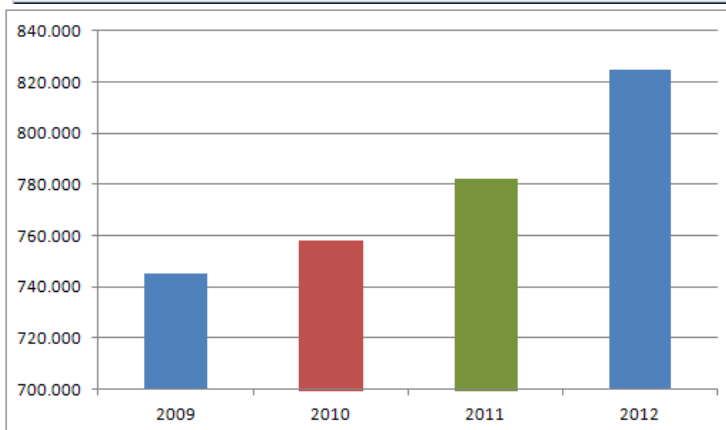


**Numero di schede aperte per tipologia di classificazione -
Anno 2012**

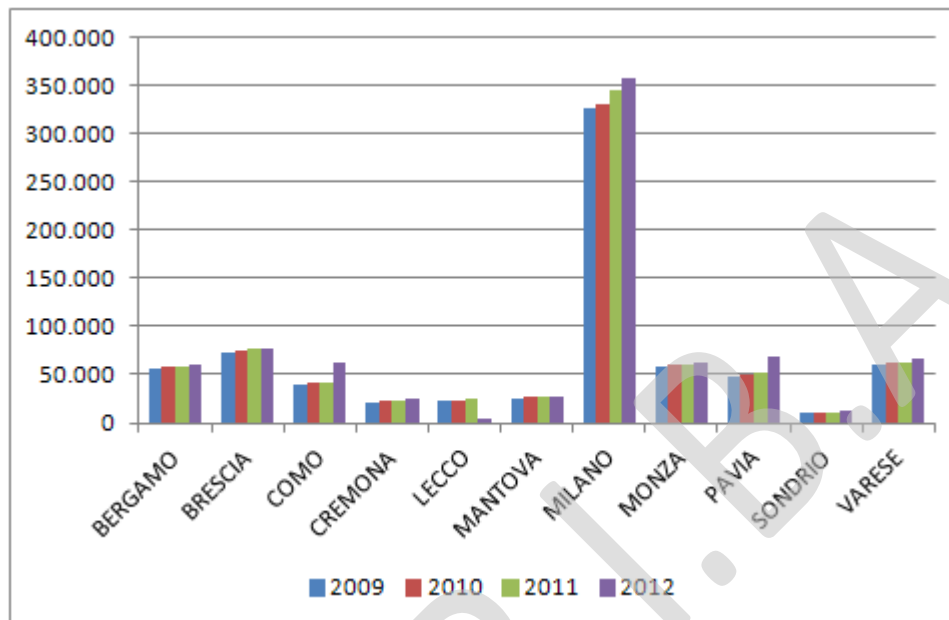


Numero schede di soccorso primario aperte per COEU

	2009	2010	2011	2012
BERGAMO	57.108	58.475	58.289	60.521
BRESCIA	72.952	74.038	77.197	77.930
COMO	39.562	40.717	41.189	62.414
CREMONA	20.992	22.098	22.552	24.120
LECCO	23.533	23.895	24.452	4.313
MANTOVA	25.535	26.529	27.512	28.087
MILANO	326.940	330.142	344.800	358.759
MONZA	59.124	60.399	60.594	62.662
PAVIA	48.780	48.982	51.078	68.649
SONDRIO	10.504	10.856	11.259	11.753
VARESE	60.014	62.045	63.474	65.578
Totale	745.044	758.176	782.396	824.786

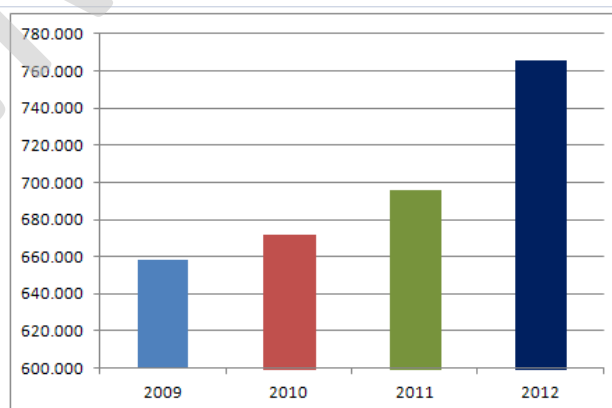


Numero schede di soccorso primario aperte per COEU – 2009/2012



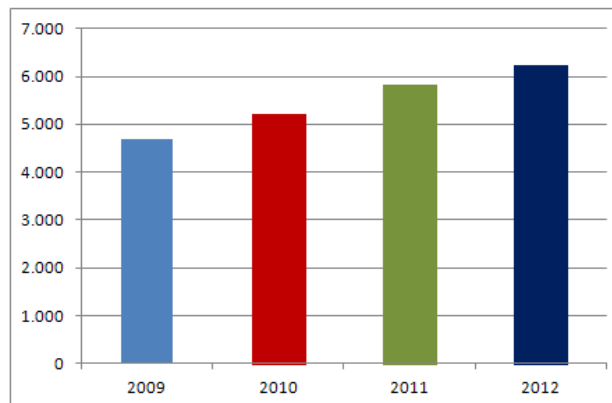
Missioni di soccorso primario effettuate

Centrale Operativa	2009	2010	2011	2012
BERGAMO	50.840	52.822	53.926	56.108
BRESCIA	70.541	73.407	77.403	82.074
COMO	40.882	42.559	43.694	66.005
CREMONA	23.814	25.181	25.045	27.487
LECCO	25.709	26.450	26.868	4.650
MANTOVA	25.660	28.078	29.323	29.073
MILANO	268.129	275.391	281.285	292.825
MONZA	49.166	51.922	53.437	56.114
PAVIA	52.299	53.164	53.950	73.575
SONDRIO	10.838	11.125	11.566	12.728
VARESE	59.294	60.950	62.412	64.768
Totale	658.475	671.449	695.446	765.407



Trasporti secondari effettuati

Centrale Operativa	2009	2010	2011	2012
BERGAMO	276	249	254	300
BRESCIA	434	686	461	401
COMO	371	338	524	1.012
CREMONA	109	197	335	308
LECCO	101	54	70	6
MANTOVA	885	707	333	193
MILANO (*)	289	828	1.418	1.466
MONZA	104	140	181	180
PAVIA	18	21	31	161
SONDRIO	2.084	1.975	2.132	2.122
VARESE	6	13	99	93
Totale	4.677	5.208	5.838	6.242



(*) comprese missioni trasporto organi svolte nel 2012





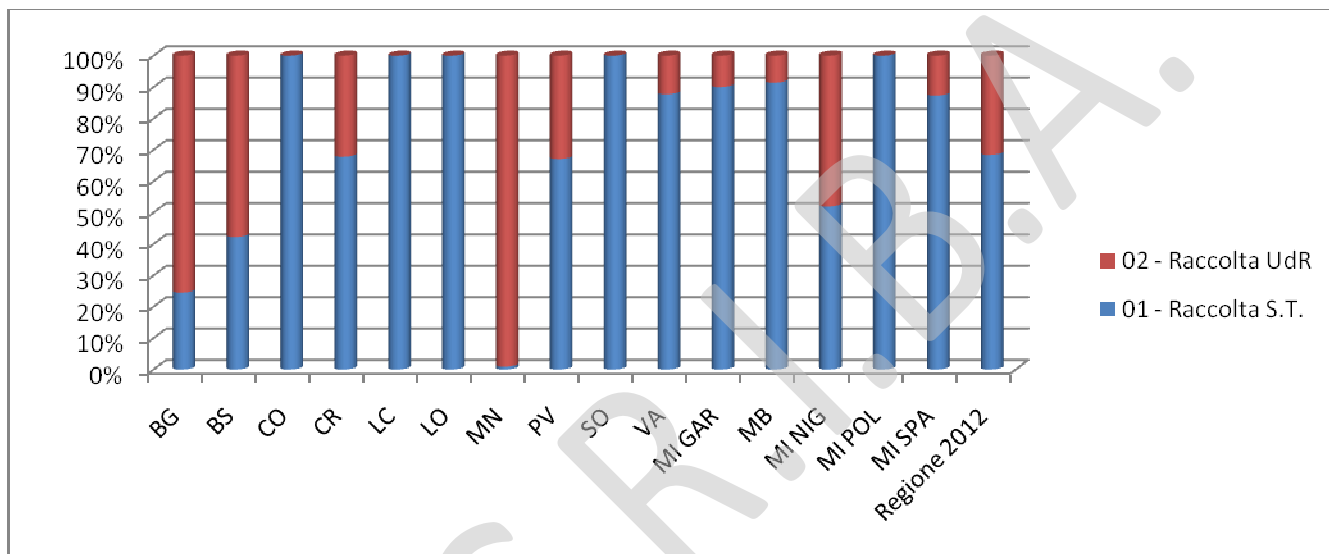
RL S.C.R.I.B.A.



B) Il coordinamento delle attività trasfusionali (SRC)

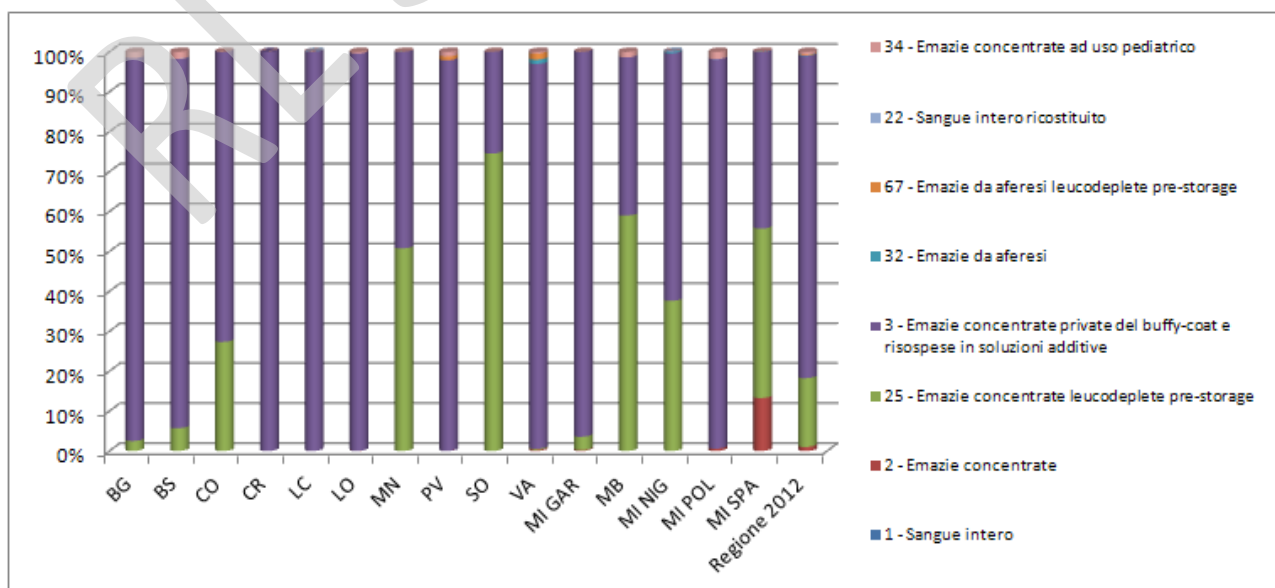
Si evidenzia di seguito l'attività di controllo e verifica svolta dalla Struttura Regionale di Coordinamento per l'anno 2012.

Raccolta sangue intero



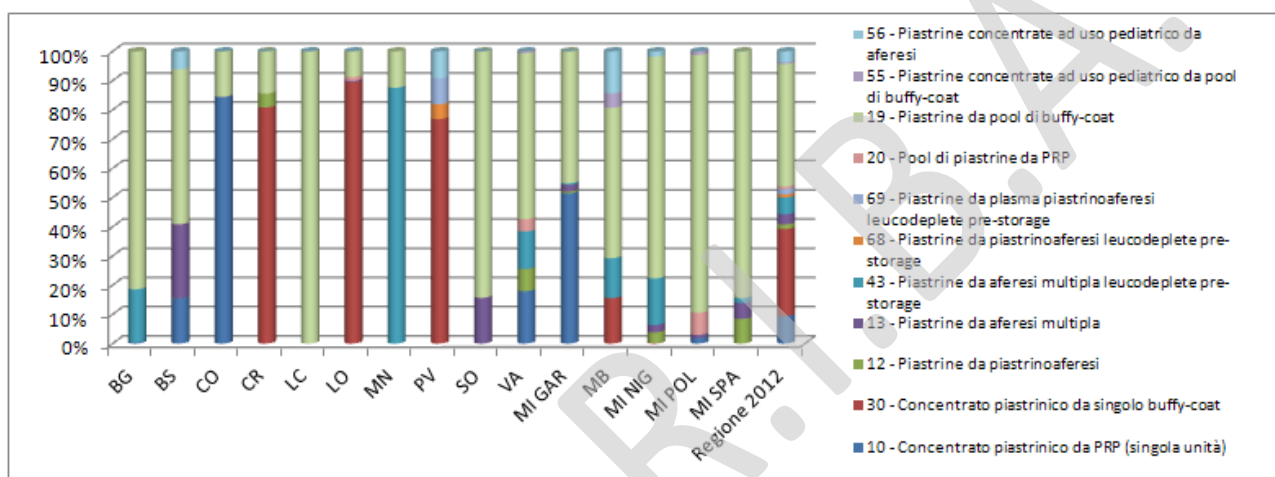
Si evidenzia che la raccolta di sangue intero che nel 2012 è stata pari a 484329 vs 492.618 unità (-1.68%), è svolta in maniera preponderante nei SIMT ospedalieri (68%). Nei DMTE di Bergamo, Brescia, Cremona, MI Niguarda e soprattutto Mantova, tale raccolta è invece ampiamente gestita dalle Unità di Raccolta associative (segmenti colorati in rosso).

Quantità emazie prodotte



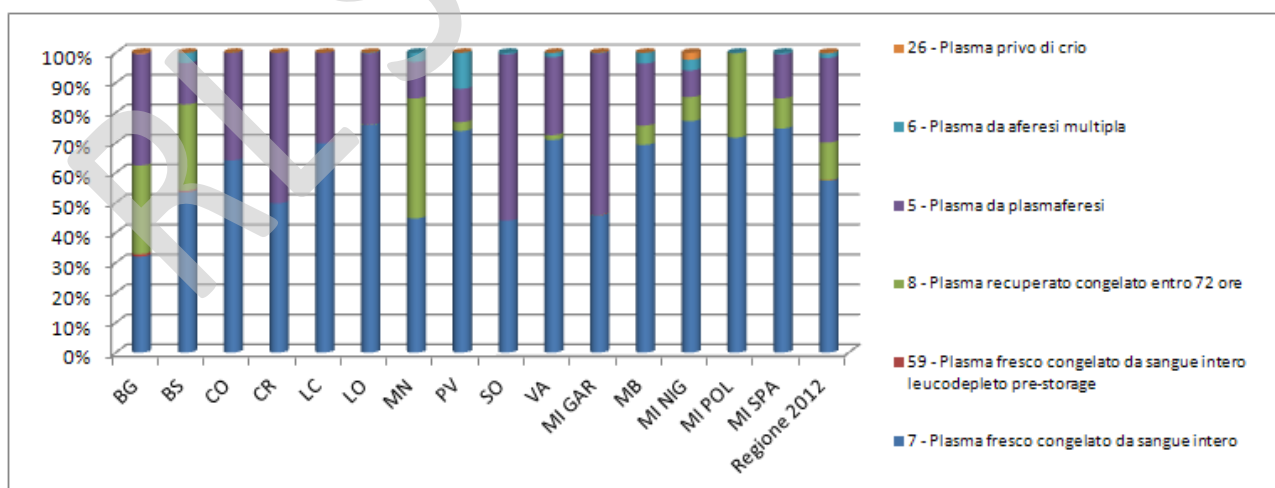
Relativamente alla produzione vi sono alcuni dipartimenti, rispettivamente Como, Mantova, Sondrio, Monza, MI Niguarda e MI S. Paolo che hanno optato per una raccolta di emazie concentrate leucodeplete pre-storage (istogramma verde) rispetto alla produzione ormai standard di emazie concentrate private del buffy-coat, questa scelta è stata applicata in percentuali differenti nei diversi dipartimenti. L'orientamento culturale ed organizzativo, anche in virtù di forti segnali ministeriali è quello di andare verso una filtrazione universale pre-storage.

Qualità piastrine prodotte



La raccolta e produzione di piastrine mostra un'estrema diversificazione anche se l'orientamento della maggior parte dei dipartimenti è nei confronti dei preparati di pool di piastrine da buffy-coat (istogramma verde).

Qualità plasma prodotto

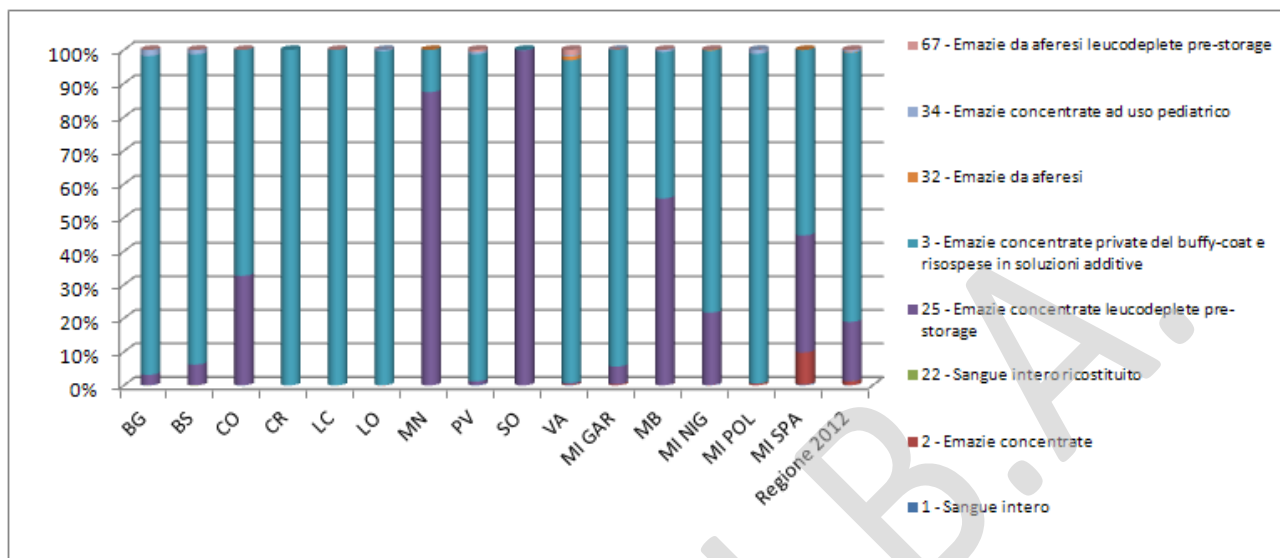


Il plasma presenta le classiche tre tipologie: da aferesi, plasma fresco congelato e plasma recuperato congelato entro le 72 ore; quest'ultimo nei dipartimenti di Bergamo, Brescia, Milano Niguarda e Mantova (istogramma verde).



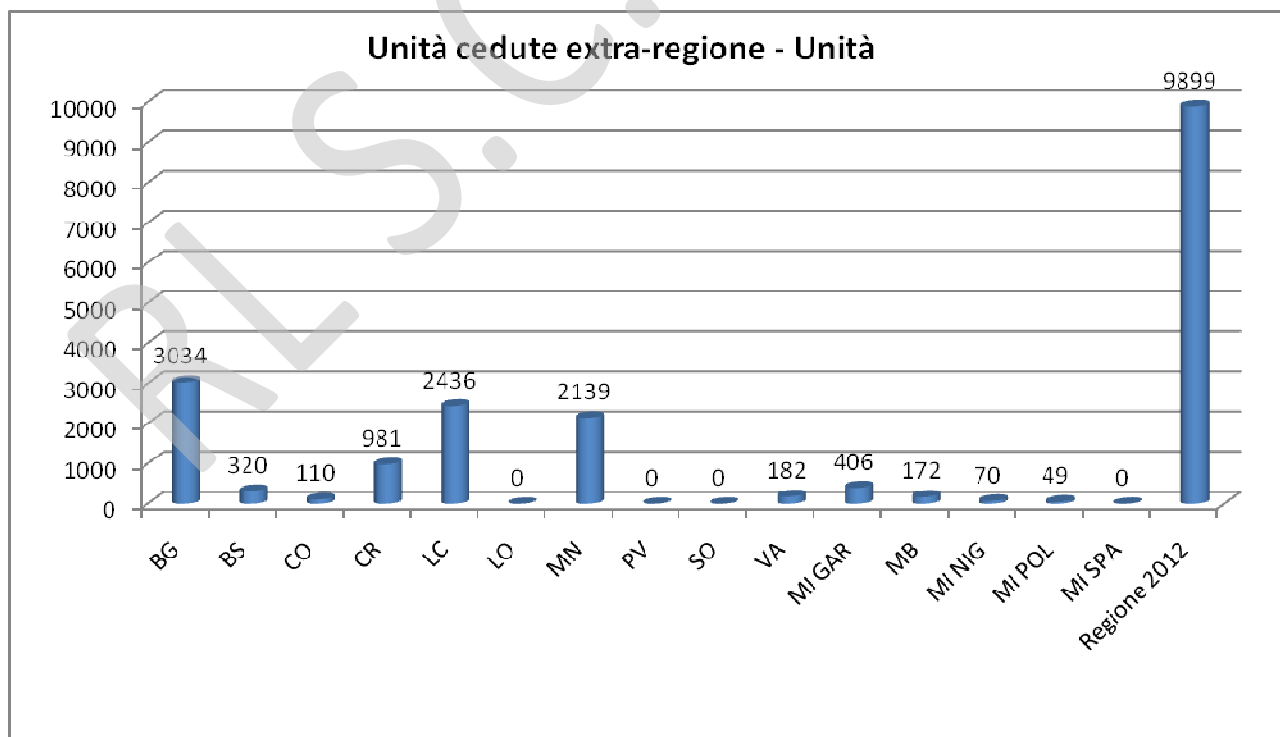


Assegnazione e distribuzione – Unità trasfuse



Dal grafico si evidenzia che in merito all'utilizzo delle emazie prodotte, le emazie concentrate private del buffy-coat sono preponderanti, tranne nei DMTE di Como, Mantova, Sondrio e Monza Brianza in cui il prodotto utilizzato è l'emazia concentrata leucodepleta pre-storage, in quanto raccolta come tale.

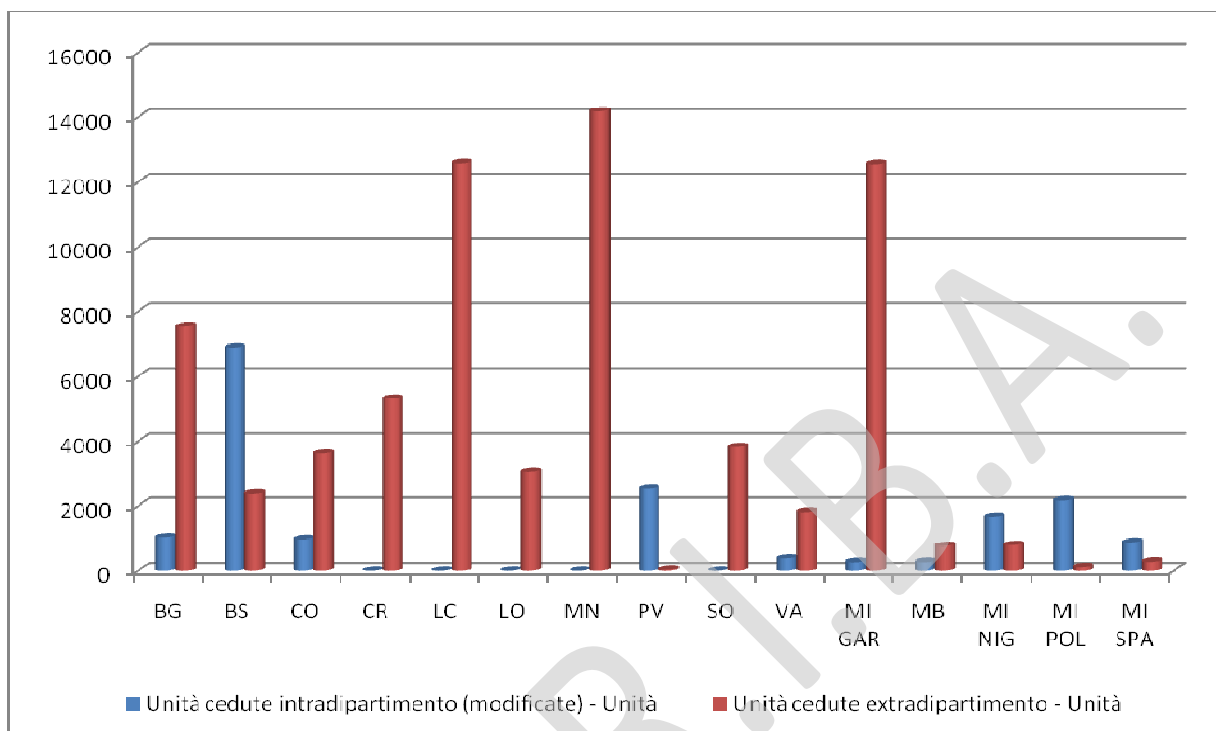
Unità cedute extraregione



Dal grafico si evidenzia che 4 sono i DMTE che forniscono emazie ad altre regioni (principalmente per Lazio e Sardegna). Lo scorso anno sono state cedute 9899 unità di globuli rossi concentrati.

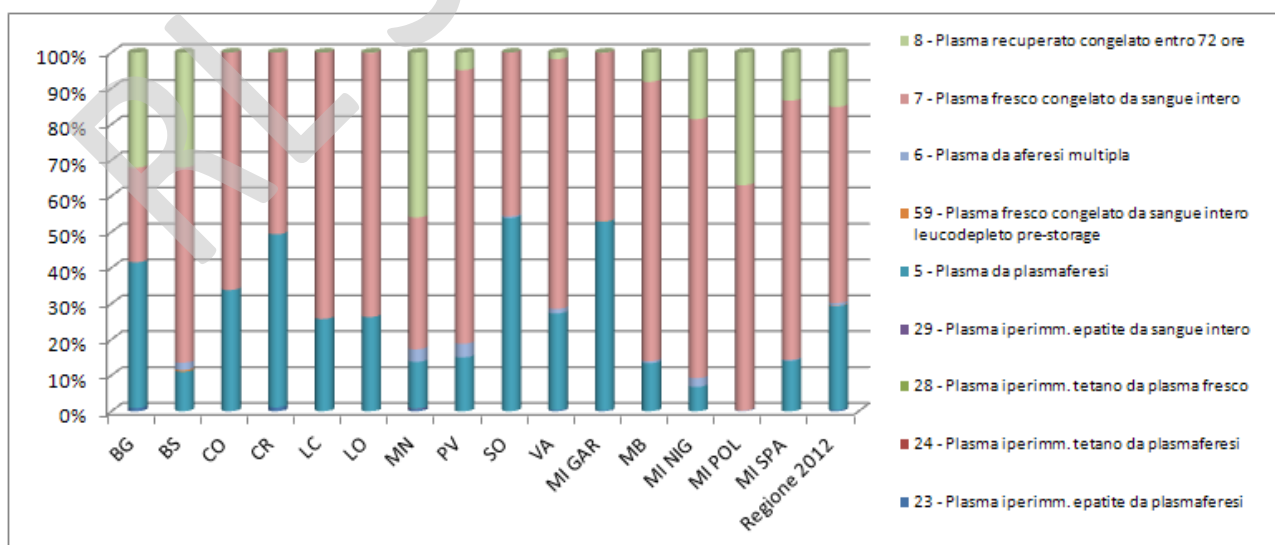


Unità cedute intraregione intra o extradipartimento



La nota situazione di carenza ed eccedenza dei vari dipartimenti porta ad uno scambio notevole di unità sia intra sia extradipartimento per un totale, nel 2012, di 82974 di cui 68855 in extradipartimento. In particolare il DMTE di Brescia con una forte compensazione intra-dipartimentale; i dipartimenti di Bergamo, Cremona, Lecco, Mantova e Garbagnate con un'elevata propensione alla cessione extra-dipartimentale.

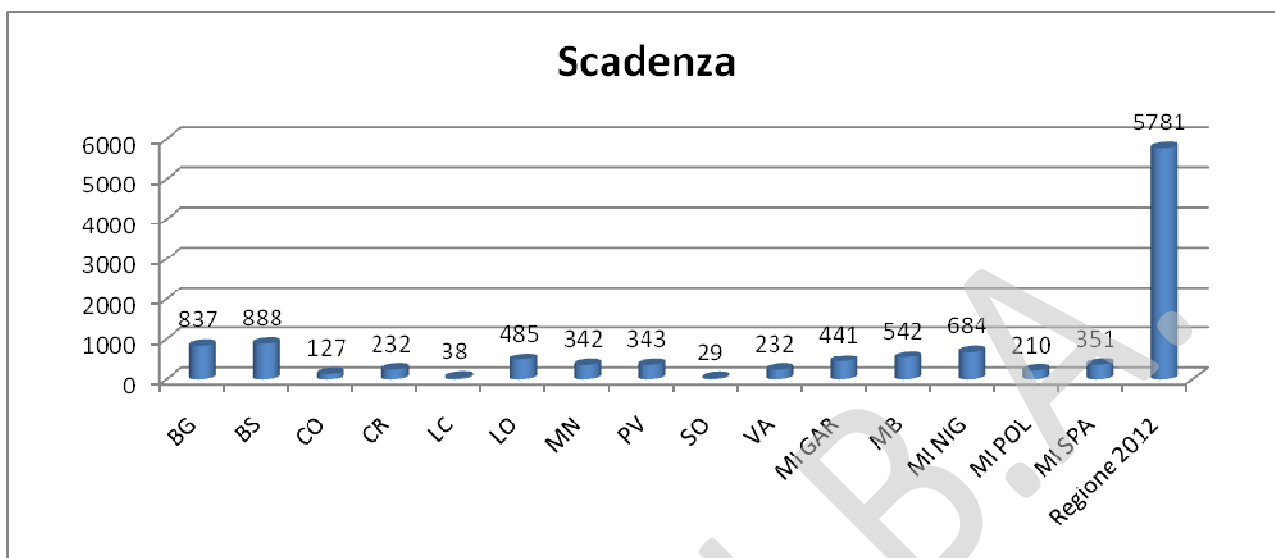
Assegnazione e distribuzione per produzione emoderivati (Gr.)



Dal grafico si evidenzia che il plasma ceduto all'industria (circa 140.000 Kg) è delle tre tipologie ed è speculare a quello utilizzato per uso clinico.



Non utilizzate per scadenza



Dal grafico si evidenzia che relativamente alle eliminazioni di emazie per scadenza (5781 unità) spiccano per un numero discretamente elevato i DMTE di Bergamo, Brescia, Monza Brianza e Milano Niguarda con una quantità superiore a 500 unità/anno.

RL S.C.R.L.B.A.



C) Trasporto organi, tessuti ed equipages

In Italia l'organizzazione dei trapianti si basa su di un Centro Nazionale che ha sede presso l'Istituto Superiore di Sanità e su tre Coordinamenti multiregionali: (1) **Nord Italia Transplant program (NITp)**, (2) Associazione Interregionale Trapianti (AIRT), (3) Organizzazione Centro-Sud Trapianti (OCST).

Il NITp, nato nel 1972, è storicamente la prima organizzazione italiana e si basa sulle convenzioni tra diverse Regioni. Comprende un'area di circa 19 milioni di abitanti in Lombardia, Veneto, Trentino, Friuli-Venezia Giulia, Liguria e Marche. Nella sua area operano:

- oltre 80 Ospedali di Prelievo;
- n. 42 Unità di trapianto (15 di rene, 5 di rene-pancreas, 9 di fegato, 6 di cuore, 2 di cuore-polmoni e 5 di polmoni) localizzate in 16 Ospedali;
- n. 5 Coordinamenti Regionali e uno della Provincia Autonoma di Trento;
- Un Centro Interregionale di Riferimento a cui le Regioni hanno demandato le seguenti funzioni: gestione delle liste d'attesa per i vari organi, tipizzazione del donatore e prove di compatibilità, allogazione degli organi, coordinamento dei trasporti, raccolta dei dati del donatore e del paziente prima e dopo il trapianto.

In un sistema così strutturato, AREU ha il compito di gestire la logistica di organi, tessuti, equipages e pazienti riceventi nel territorio della Regione Lombardia.

Il sistema del trapianto d'organi



La logistica, quindi, è un aspetto trasversale a tutto il processo nel senso che l'insieme delle attività organizzative e gestionali di supporto, sono richieste in ogni fase della filiera. Attraverso la logistica si pianificano e coordinano tutte le attività necessarie per raggiungere il livello di servizio desiderato nel minor tempo possibile. Queste attività comprendono il trasporto di equipe, organi, materiale biologico (donatore-ricevente) e tutto ciò che è attinente con il processo donazione trapianto comprese, in alcuni casi, le attrezzature e il trasporto dei pazienti. Deve quindi essere vista come il collegamento naturale tra i vari punti della rete e l'ambiente operativo dei centri di coordinamento locali, regionali e interregionali.

Si evidenziano di seguito i dati complessivi di trapianto effettuati nell'area del Nord Italia Transplant program (NITp).

Area NITp : Attività di trapianto 2007-2012

anno/ Organo (*)	2007	2008	2009	2010	2011	2012
Rene	641	574	713	649	678	686
Cuore	138	161	183	141	127	112
Fegato	399	352	417	407	410	425
Pancreas	35	33	46	27	24	32
Polmone	57	56	62	62	52	57
	1.230	1.143	1.421	1.286	1.291	1.272

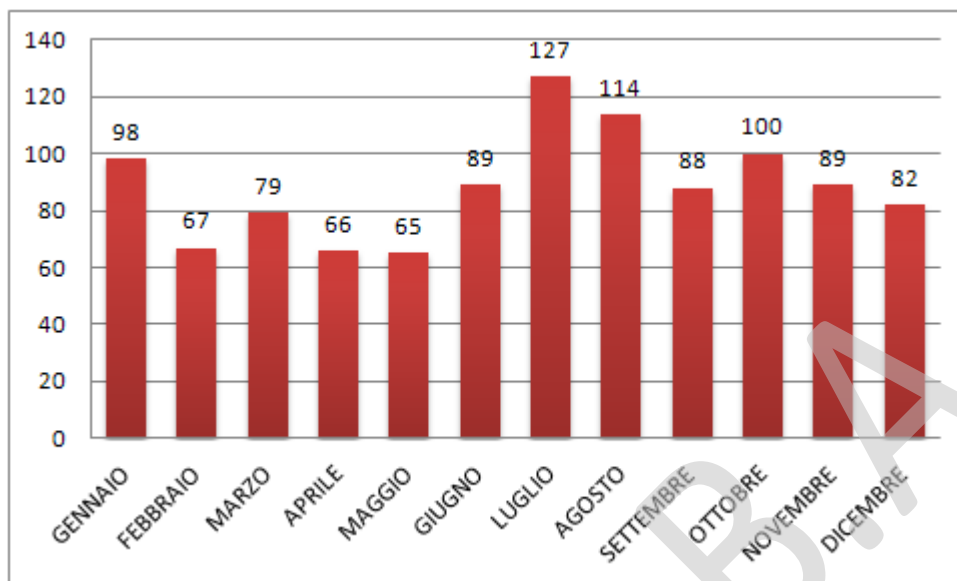
(*) I trapianti combinati sono conteggiati singolarmente

L'attività effettuata da AREU nel 2012

Nel corso dell'anno 2012, la COEU 118 Milano, su richiesta del CIR NITp, ha coordinato 1.064 missioni finalizzate al trasporto di equipe chirurgiche di prelievo, organi, tessuti, campioni biologici e pazienti residenti in Regione Lombardia convocati per il trapianto;

L'attività per mese risulta così suddivisa:





Nella tabella successiva si evidenzia, invece, la serie storica dell'attività di trasporto svolta dal 2008 al 2012 suddivisa per tipologia di mezzo impiegato.

Attività di trasporto di organi ed equipe – Regione Lombardia / AREU

TIPO MISSIONI	2008 n. missioni	2009 n. missioni	2010 n. missioni	2011 n. missioni	2012 n. missioni
Missioni (auto)	650	842	835	934	1.006
Missioni (aereo)	33	47	41	47	37
Missioni (elicottero)	3	1	15	22	21
Altro (altre COEU, voli di linea)	-	-	-	25	-
	686	890	715	1.028	1.064

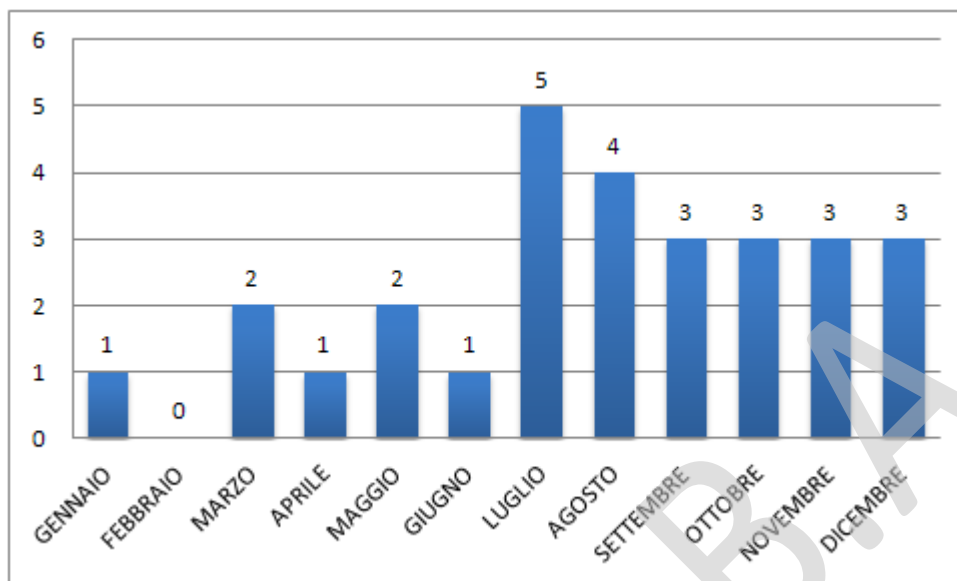


Le destinazioni delle equipe chirurgiche lombarde mobilitate dalla COEU 118 Milano sono stati numerosi presidi ospedalieri, nazionali e non, in grado di offrire pazienti donatori:



Premesso che in sede di Conferenza permanente Stato-Regioni del 21 dicembre 2006 è stato previsto che in tema di trasporto organi "La Regione di residenza del paziente (...) è responsabile dell'individuazione del mezzo di trasporto che sarà utilizzato dal paziente in attesa di trapianto, in occasione della Convocazione presso il Centro Trapianti", la COEU 118 Milano è stata coinvolta anche per il trasporto di pazienti residenti in Regione Lombardia e convocati per il trapianto:

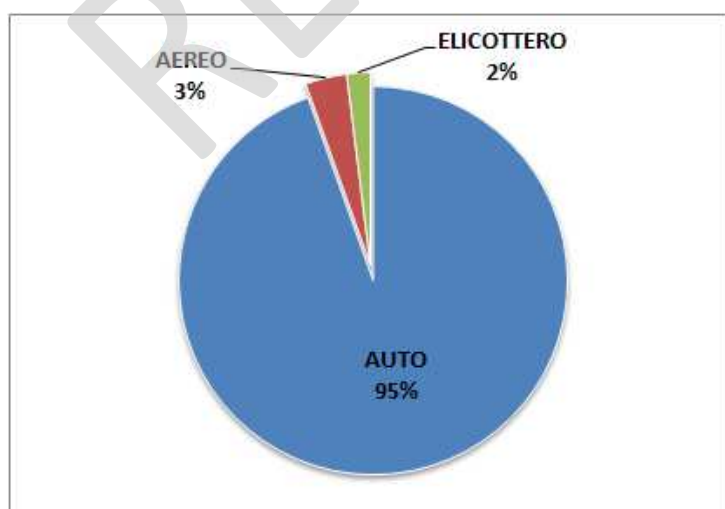




Le risorse utilizzate dalla COEU 118 Milano per soddisfare in tempi utili le missioni sopra dettagliate, contemplano:

- mezzi su gomma (in convenzione con l'associazione Croce Bianca Milano);
- mezzi su ala fissa (con affidamento alla ditta Avionord);
- mezzi su ala rotante (utilizzando il servizio di elisoccorso di AREU Lombardia).

La scelta del tipo di mezzo viene concordata tra COEU 118 Milano e la singola equipe chirurgica coinvolta nel prelievo, non solo in base alla distanza da percorrere, ma anche in considerazione dei tempi di ischemia degli organi prelevati. Le risorse risultano essere state impiegate nella seguente misura:

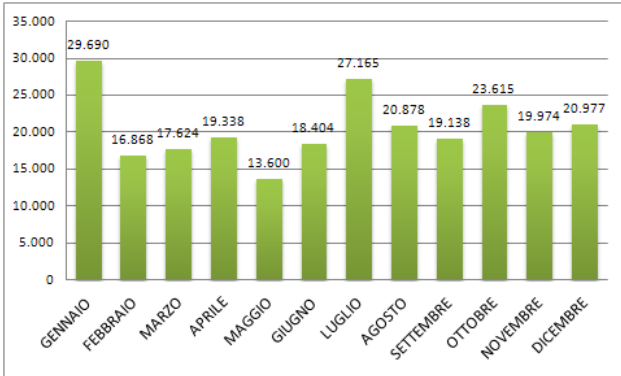


L'impiego di tali risorse ha comportato le seguenti percorrenze:

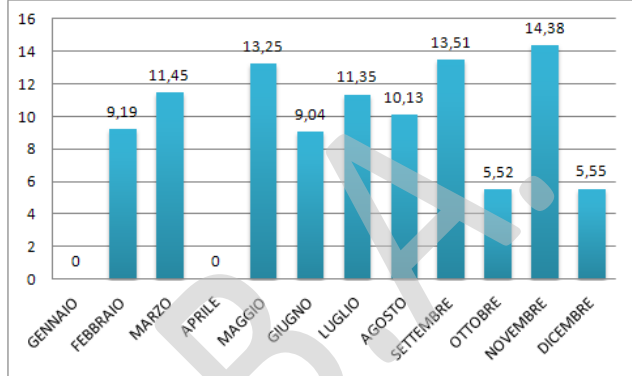
- 247.271 Km su gomma;
- 103 ore e 37 minuti di volo su ala fissa;
- 50 ore e 33 minuti di volo su ala rotante.



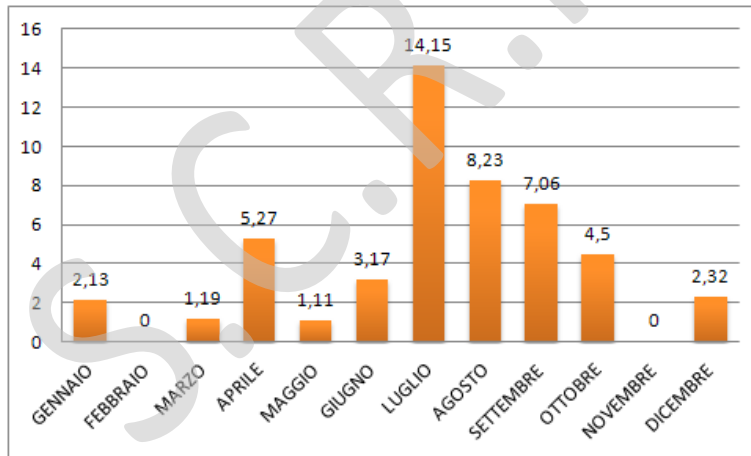
Dettaglio mensile dei Km percorsi dai mezzi su gomma



Dettaglio mensile delle ore di volo su ala fissa



Dettaglio mensile delle ore di volo su ala rotante



D) L'Attività per il NUE 112

Il progetto NUE 112 è finanziato da Regione Lombardia e Ministero dell'Interno e coinvolge il Dipartimento della Pubblica Sicurezza, l'Arma dei Carabinieri, i Vigili del Fuoco e l'Emergenza Sanitaria e ha come obiettivo l'attivazione del Numero Unico Europeo (NUE) 112 attraverso il modello del "Call Center Laico", così come già avviene in diversi Paesi europei in ottemperanza alla Direttiva 2002/22/CE.

L'AREU, per le sue caratteristiche, è stata individuata da Regione Lombardia come l'ente incaricato della realizzazione pratica del progetto sperimentale lombardo.

Il progetto "NUE 112" in Lombardia rappresenta la prosecuzione e l'estensione della sperimentazione in atto già dal 22 giugno 2010 a Varese, e realizza quanto definito dalla D.G.R n. 1981 del 6 luglio 2011 e dalle DGR 3965 e 4516 del 2012 oltre che dal rinnovo dell'atto di intesa con Regione Lombardia del 28.12.2012.

La sperimentazione condotta a Varese ha previsto l'implementazione di Call Center, -formati da operatori laici opportunamente addestrati- che raccolgono tutte le chiamate dirette ai numeri di emergenza (112 e 113 per la Pubblica sicurezza, 115 per i Vigili del Fuoco e 118 per l'emergenza sanitaria).

In futuro, il 112 potrebbe diventare l'unico numero attraverso cui ogni cittadino italiano/europeo potrà attivare una chiamata di soccorso; per il momento rimangono tutti i numeri dell'emergenza (113, 112, 115 e 118) ma tutte le chiamate attraverso queste numerazioni confluiscono automaticamente sulla Centrale Operativa del NUE112 competente.

CENTRALE NUE 112 di Varese

Nel corso del 2012, l'operatività della Centrale Operativa NUE 112 di Varese, attivata nel giugno 2010 per la sola Provincia di Varese con n.19 operatori tecnici messi a disposizione dalle Organizzazioni di Volontariato a titolo oneroso, è stata estesa alle Province di Como, Lecco, Monza-Brianza, Bergamo.

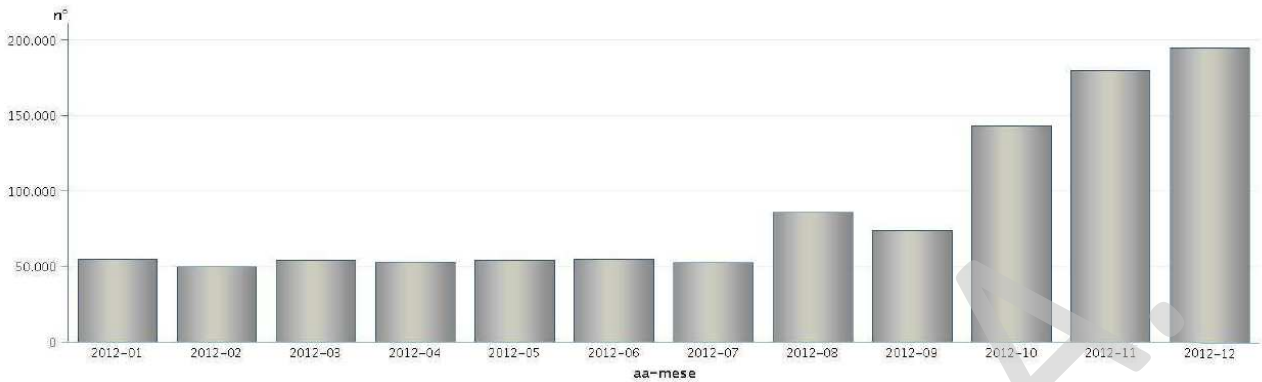
Gli operatori inseriti nella Centrale Operativa di Varese sono stati reclutati tra i lavoratori in Cassa Integrazione Straordinaria (CIGS) in cessazione a zero ore e in mobilità e tra i dipendenti di categoria B.BS.C.D.DS del SIREG ed, in particolare, delle Aziende Sanitarie.

Vengono riassunte qui di seguito i dati più significativi dell'attività del 2012.

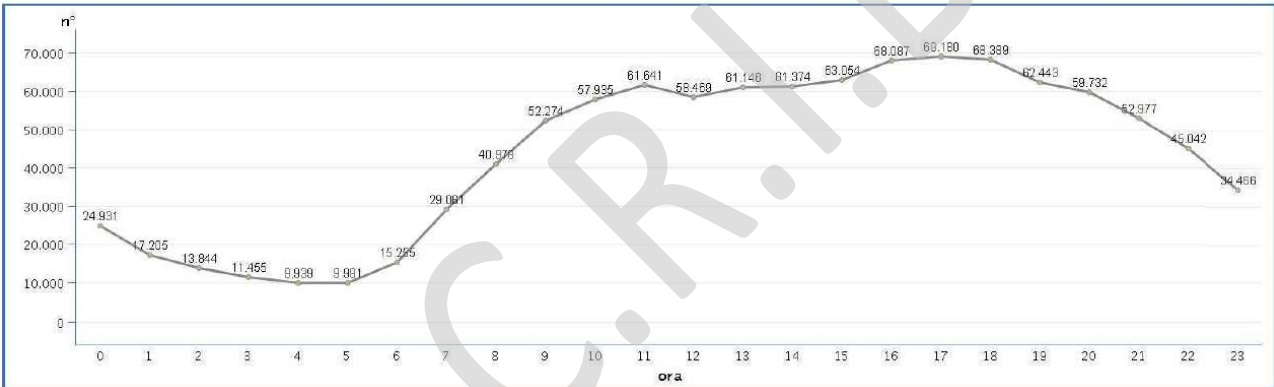
Una prima tabella riporta le chiamate pervenute al Call Center NUE 112 Varese suddivise tra quelle identificabili, ovvero per le quali il numero del chiamante è in chiaro, e quelle non identificabili a causa della mancanza del numero del chiamante, queste ultime sono attribuibili unicamente a cellulari provvisti di SIM e quindi in grado di chiamare solo i numeri di emergenza.



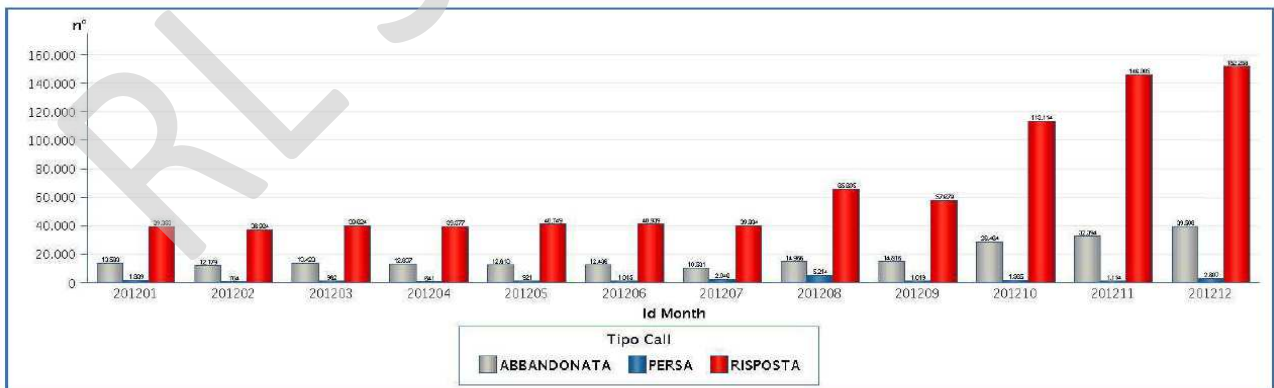
CHIAMATE PER MESE



CIRCADIANA



ESITO CHIAMATE



Esito delle chiamate pervenute distinte come indicato di seguito:

RISPOSTA: chiamata presa in carico

PERSA: chiamata che non ha avuto risposta dopo un'attesa superiore ai 10 secondi

ABBANDONATA: chiamata che non ha avuto risposta essendo stata terminata dall'utente entro 10 secondi





TEMPO MEDIO DI ATTESA (secondi)



Attesa per la risposta per i tre diversi tipi di chiamate.

TEMPO MEDIO DI PROCESSO E IMPEGNO (SECONDI)



Tempo di gestione per le chiamate risposte secondo le seguenti prospettive:

Processo: tempo impiegato dall'operatore NUE per processare la chiamata (viene considerato l'intervallo dalla risposta al momento in cui viene definito l'esito della chiamata che potrà essere conclusa o inoltrata a PSAP2)

Impegno: tempo in cui l'operatore è occupato con la chiamata (viene considerato l'intervallo dalla risposta al momento in cui l'operatore si libera sganciandosi dalla chiamata)

EFFETTO NUE SULLE CHIAMATE RISPOSTE

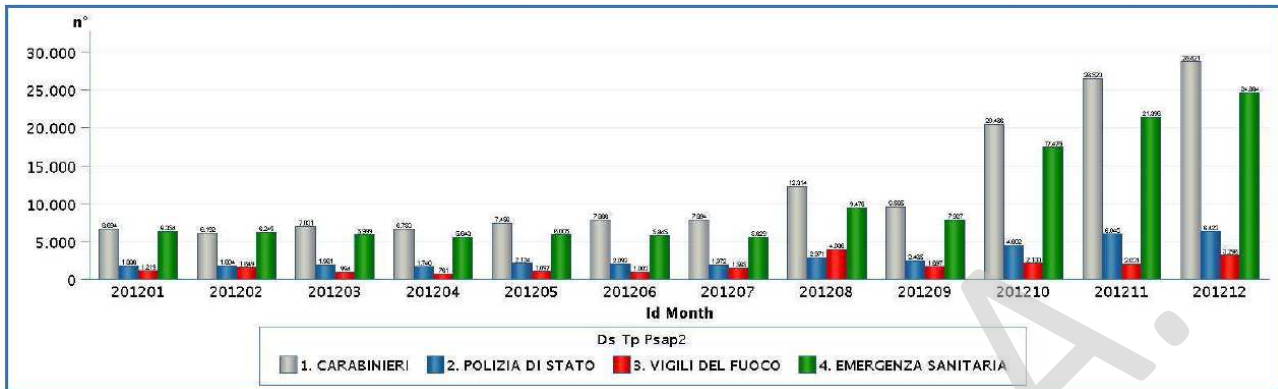


Capacità di filtro del NUE distinguendo tra chiamate che si concludono al NUE e chiamate che vengono inoltrate ai PSAP2

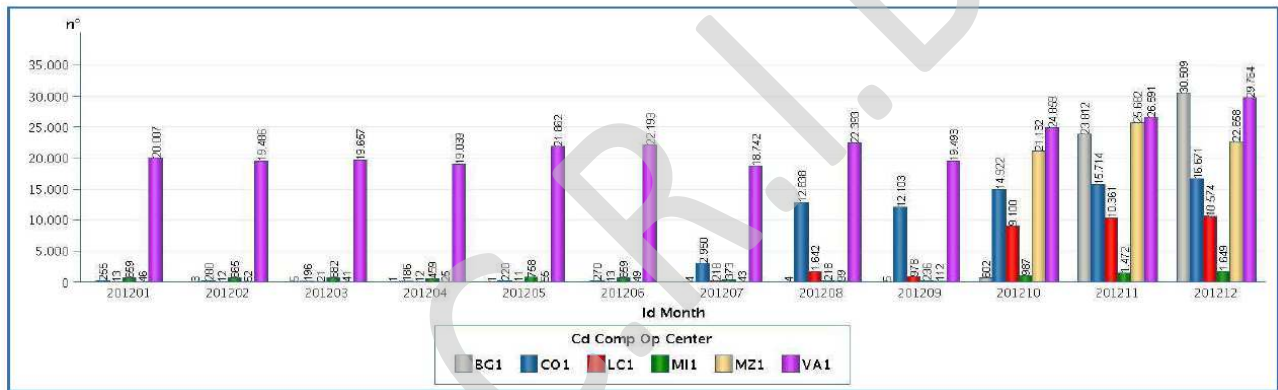




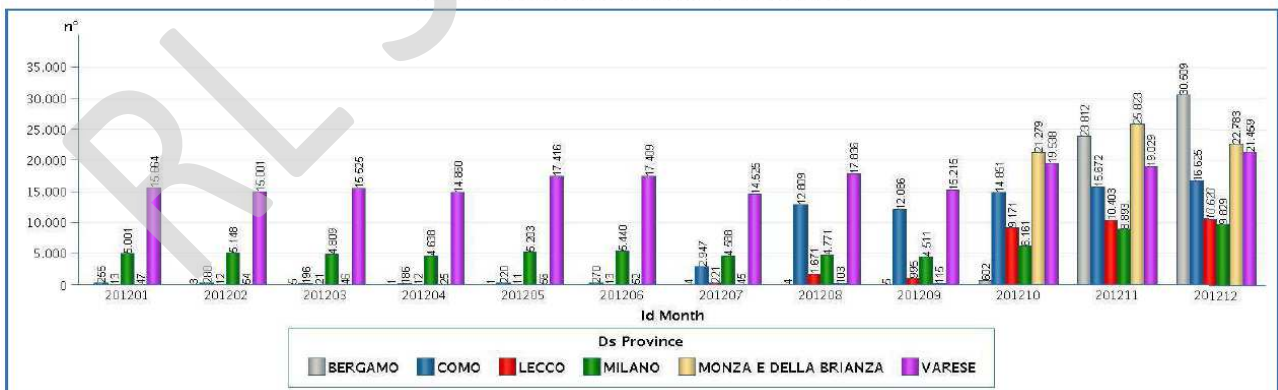
DISTRIBUZIONE CHIAMATE A PSAP2



DISTRETTO TELEFONICO DI PROVENIENZA DELLE CHIAMATE



PROVINCIA DI PROVENIENZA DELLE CHIAMATE



5. La gestione economico-finanziaria dell'Azienda

5.1 SINTESI DEL BILANCIO E RELAZIONE SUL GRADO DI RAGGIUNGIMENTO DEGLI OBIETTIVI ECONOMICO-FINANZIARI

L'AREU per l'anno 2012 ha ricevuto un finanziamento complessivo sia da Fondo Sanitario Regionale (FSR) che non, per **Euro 231.030.932,75**, derivante dalle seguenti assegnazioni:

a) decreto del Direttore Generale Sanità n. 584 del 31/01/2012, con il quale viene assegnato:

- un finanziamento di parte corrente pari a **Euro 188.000.000,00**, finalizzato a remunerare le prestazioni di emergenza e urgenza extraospedaliera e i costi di funzionamento dell'AREU;
- un finanziamento di parte corrente pari a **Euro 22.500.000,00**, per le funzioni connesse alle attività del C.R.C.C. ex DGR n. VIII/6994 del 02/04/2008;
- un finanziamento di parte corrente pari a **Euro 1.900.000,00**, per le funzioni connesse alle attività di trasporto organi e tessuti ex DGR n. VIII/10885 del 23/12/2009;
- un finanziamento di parte corrente pari a **Euro 3.600.000,00**, per l'attivazione dei protocolli convenzionali con il Corpo Nazionale del Soccorso Alpino e Speleologico Lombardo (C.N.S.A.S. Lombardo) previsti dalla DGR n. IX/1478 del 30/03/2011;
- un finanziamento di parte corrente pari a **Euro 8.000.000,00**, per l'attuazione delle azioni previste dalla DGR IX/1964 del 06/07/2011;

b) decreto del Direttore Generale Sanità n. 135 del 14/01/2013, con il quale viene assegnato:

- un contributo in conto esercizio pari a **Euro 1.100.000,00**, relativo ai costi sostenuti per il NUE 112, in attuazione del Protocollo di intesa sottoscritto il 4 luglio 2011 dal Ministro dell'interno e il Presidente della Regione Lombardia;
- un contributo in conto esercizio pari a **Euro 351.000,00**, relativo ai costi sostenuti per l'evento VII Incontro Mondiale delle Famiglie 2012;

c) decreto del Direttore Generale Salute del maggio 2014, con il quale viene assegnato un contributo in conto esercizio pari a **Euro 2.096.850,00** per il finanziamento del Piano Investimenti 2012, oltre che l'assegnazione, con DDG Salute n. 12672 del 31/12/2012, di un finanziamento in conto capitale pari a **Euro 345.150,00**;

d) DGR n. IX/2869 del 29/12/2012, avente ad oggetto: "Realizzazione di programmi regionali per la diffusione e l'utilizzo di defibrillatori semiautomatici esterni (DAE): approvazione progetto "A prova di cuore. Diffusione delle tecniche di rianimazione cardiopolmonare e dei defibrillatori nei luoghi pubblici in Regione Lombardia" (DM 18 marzo 2011), con il quale viene assegnato l'importo di **Euro 1.298.048,00**;

e) DGR n. IX/2384 del 20/10/2011, avente ad oggetto: "Campagna informativa sul corretto uso del 118 e dei servizi di emergenza urgenza", è stato assegnato l'importo di **Euro 14.000,00**;

f) Convenzione per l'attuazione in Regione Lombardia del numero di emergenza unico europeo "112" secondo il modello del call center laico, (approvata con DGR n. IX/4516/2012) sottoscritta in data 28/12/2012 dal Ministro dell'Interno e dal Presidente di Regione Lombardia, con la quale viene delegata ad AREU l'attività di acquisizione delle componenti tecnologiche e infrastrutturali,



comprese le linee telefoniche (dati e fonia) e eventuali servizi professionali necessari alla progettazione e alla realizzazione del progetto;

g) DGR n. IX/3965 del 06/08/2012, avente ad oggetto: "estensione della sperimentazione del nue 112 sul territorio della lombardia" con la quale vengono assegnati **Euro 40.000,00** per la corresponsione del c.d. "Bonus NUE" al personale del Sistema Regionale impiegato;

h) Decreto dell'Agenda Regionale per l'Istruzione, la Formazione e il Lavoro n. 153 del 28/09/2012 relativo al finanziamento della fase di inserimento di lavoratori socialmente utili LSU nell'estensione del NUE 112 sul territorio lombardo;

Nella tabella sotto riportata si evidenziano i costi di funzionamento di AREU negli anni 2011 e 2012 in quadratura con i finanziamenti ricevuti, sia dal FSR, che dal Ministero dell'Interno, che dall'UE.

	Anno 2011	Anno 2012	diff.
a) Fabbisogno riconosciuto dalle Aziende sanitarie convenzionate per attività di emergenza urgenza	177.902	176.055	-1.847
b) Costi sostenuti da AREU direttamente per il "Sistema 118" (al netto capitalizzati)	6.445	12.573	6.128
c) Costi diretti attività trasfusionale (CRCC)	22.673	22.730	57
d) Costi diretti per il progetto NUE112 - Varese (quota finanziata con fondi Prefettura/Ministero degli Interni/Regione Lombardia)	1.396	1.555	159
e) Costi diretti per l'attività di Trasporto Organi, Tessuti ed Equipages ai fini di trapianto (esclusi costi compresi nella rendicontazione COEU MI)	972	897	-75
f) Convenzione Corpo Nazionale Soccorso Alpino e Speleologico (CNSAS)	3.600	3.600	0
g) Costi diretti Manifestaz. VII Incontro Mondiale delle Famiglie	0	134	134
h) Progetto UE - HeERO	13	23	10
i) Progetto AMSA		43	43
j) Accantonamenti:			
Piano di riorganizzazione L. 122/2010	511	408	-103
Acc.to progetto "Aferesi terapeutica"		149	149
Acc.to progetto "AREU Cuore"		1.251	1.251
Acc.to progetto Diita Kedrion S.p.A.		102	102
Acc.to riserva sopravvenienze attive		1.917	1.917
Acc.to quote inutilizzate contributo in c/esercizio 2012		2.468	2.468
k) Costi diretti attività trasporto ECMO	30	0	-30
l) Costi di funzionamento dell'AREU (al netto capitalizzati)	4.558	4.667	109
Totale costi (al netto costi capitalizzati)	218.101	228.572	10.471
ENTRATE PROPRIE AREU	738	672	-66
TOTALE FABBISOGNO FINANZIARIO	217.363	227.900	10.537
FINANZIAMENTO RICEVUTO IN QUADRATURA (al netto rettifiche)	217.363	227.900	10.537



A) Il soccorso sanitario extraospedaliero di emergenza urgenza

I dati economici

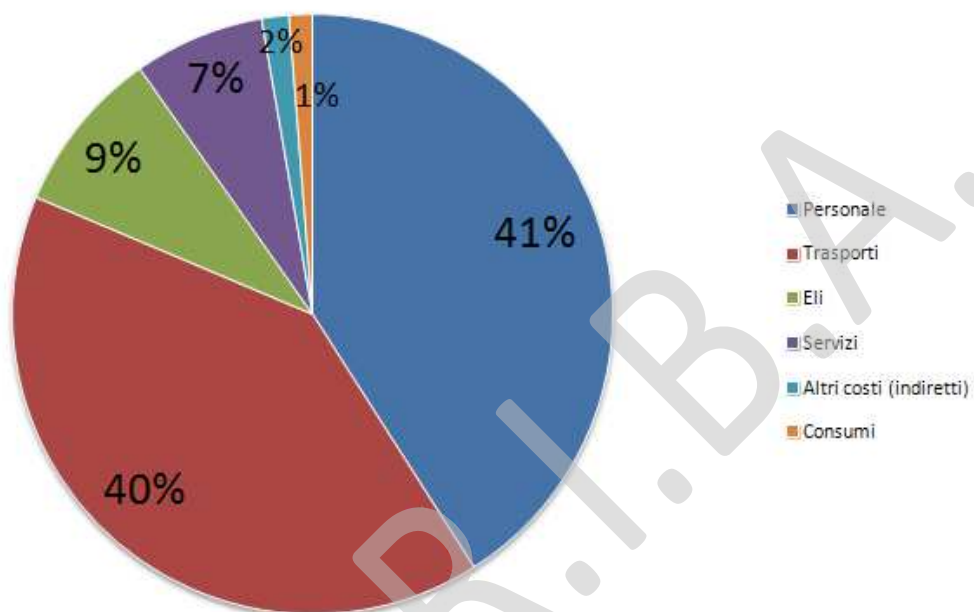
Cod.	Voce	2011			2012			Diff. Ass (F-C)	Diff. % (F-C)/C
		Aziende convenzionate	Costi AREU	Totale EmUrg	Aziende convenzionate	Costi AREU	Totale EmUrg		
Costi		D	E	F(D+E)	D	E	F(D+E)		
C01	Consumi sanitari	1.325.878	90.018	1.415.897	1.342.810	80.240	1.423.050	7.153,82	0,51%
C02	Consumi non sanitari	588.398	328.800	917.198	327.535	622.675	950.210	33.011,39	3,60%
C03-A	Attività continuativa convenzionata	66.221.634	-	66.221.634	67.514.999	-	67.514.999	1.293.365,50	1,95%
C03-B	Attività aggiuntiva convenzionata	3.795.654	-	3.795.654	4.905.567	-	4.905.567	1.109.913,40	29,24%
C03-C	Attività estemporanea	4.376.900	-	4.376.900	4.176.519	-	4.176.519	- 200.380,89	-4,58%
C03-D	Elisoccorso	17.419.868	-	17.419.868	16.855.233	-	16.855.233	- 564.635,68	-3,24%
C03-E	Altri trasporti primari	61.839	-	61.839	118.754	-	118.754	56.915,61	92,04%
C04	Altri servizi sanitari	91.819	-	91.819	79.933	-	79.933	- 11.886,33	-12,95%
C05	Servizi non sanitari	3.191.139	1.148.154	4.339.293	2.609.134	2.854.322	5.463.456	1.124.163,37	25,91%
C06	Manutenzioni	792.371	215.218	1.007.589	621.199	299.744	920.943	- 86.646,27	-8,60%
C07	Godimento beni di terzi	4.144.384	3.761.019	7.905.403	2.984.092	7.426.791	10.410.883	2.505.480,06	31,69%
C08	Personale Medico (compresi MEI) (*)	33.928.153	-	33.928.153	32.708.773	-	32.708.773	- 1.219.379,42	-3,59%
C09	Personale Infermieristico (*)	32.444.966	-	32.444.966	31.568.826	-	31.568.826	- 876.140,22	-2,70%
C10	Personale Tecnico (*)	10.422.942	-	10.422.942	10.681.913	-	10.681.913	258.970,89	2,48%
C11	Altro personale (*)	568.197	-	568.197	545.194	-	545.194	- 23.003,37	-4,05%
C12	Altri costi del personale	340.035	-	340.035	455.939	-	455.939	115.904,47	34,09%
C13	Ammortamenti (netti)	728.520	430.158	1.158.678	575.644	889.253	1.464.897	306.219,39	26,43%
C14-1	Accantonamenti per rinnovi CCNL	-	-	-	-	-	-	-	-
C14-2	Altri accantonamenti	-	470.000	470.000	-	400.000	400.000	- 70.000,00	-14,89%
C15	Sopravvenienze passive	142.996	-	142.996	618.703	-	618.703	475.706,24	332,67%
Totale costi diretti		180.585.693	6.443.368	187.029.061	178.690.768	12.573.024	191.263.793	4.234.731,95	2,26%
C16	Costi indiretti	1.591.296	1.822	1.593.117	1.013.068	-	1.013.068	- 580.049,74	-36,41%
Totale Costi		182.176.989	6.445.189	188.622.178	179.703.836	12.573.024	192.276.860	3.654.682,21	1,94%

(*) i costi del personale comprendono le risorse aggiuntive regionali finanziate con contributo assegnato da RL.

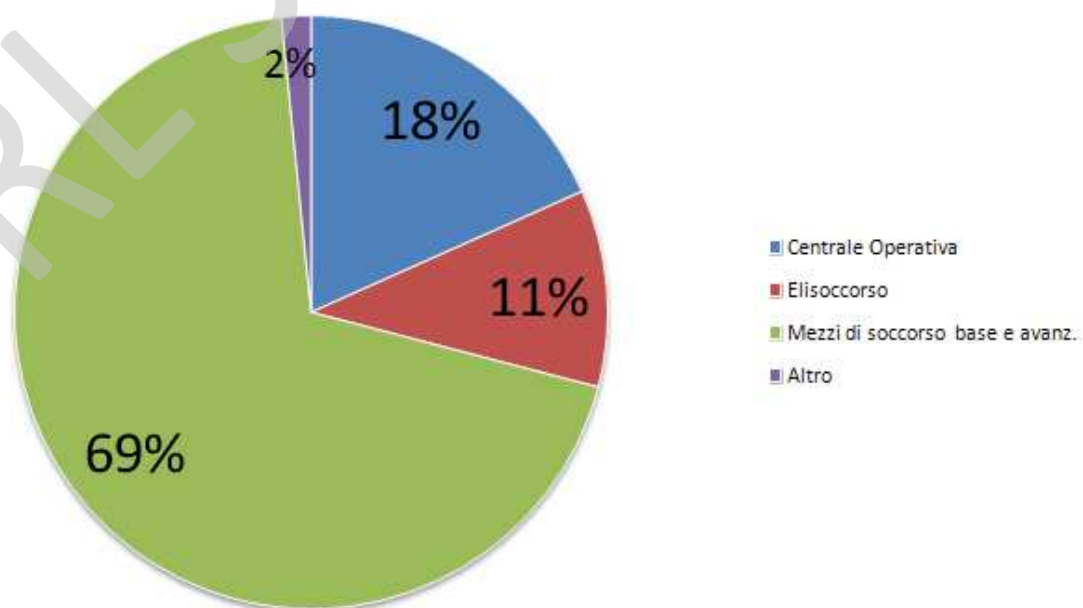
AAT	TOTALE COSTI 2011	TOTALE COSTI 2012
AAT BERGAMO	20.030.919,15	20.282.182,91
AAT BRESCIA	23.711.663,48	25.038.697,82
AAT COMO	16.230.938,73	16.664.641,55
AAT CREMONA	9.071.826,26	8.935.183,60
AAT LECCO	6.367.236,30	6.273.296,31
AAT LODI	6.387.388,10	5.882.997,20
AAT MANTOVA	10.738.132,81	11.022.851,23
AAT MILANO	43.056.388,09	44.062.430,06
AAT MONZA	9.790.628,88	9.551.661,70
AAT PAVIA	12.828.881,24	13.258.000,38
AAT SONDRIO	17.027.266,07	17.003.462,65
AAT VARESE	13.380.908,75	14.301.454,48
TOTALE COSTI (al netto capitalizzati)	188.622.177,85	192.276.859,89



Costi di emergenza urgenza extraospedaliera - 2012 - Tipologia di spesa



Costi di emergenza urgenza extraospedaliera - 2012 - Aree di attività



* * *

Per l'anno 2012, al fine di riconciliare l'importo del fabbisogno riconosciuto da AREU alle Aziende sanitarie convenzionate e i costi effettivamente sostenuti per l'attività di emergenza urgenza extraospedaliera, si riporta la tabella seguente.

Attività Emergenza Urgenza Extraospedaliera - Anno 2012

Riconciliazione tra fabbisogno riconosciuto e costi effettivamente sostenuti

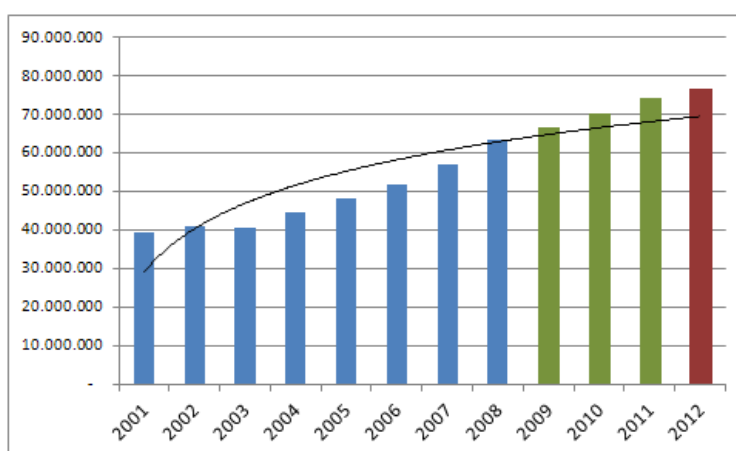
Fabbisogno riconosciuto dalle Aziende sanitarie convenzionate per attività di emergenza urgenza	176.055,50
+ Risorse Aggiuntive Regionali (RAR) finanziate da Regione Lombardia (60%)	872,54
+ Entrate proprie Aziende convenzionate (attività 118)	240,01
+ Sopravvenienze attive da controlli Rendicontazioni 2010	2.535,89
+ Costi sostenuti da AREU per Sistema EU	12.573,02
TOTALE COSTI ATTIVITA' EMERGENZA URGENZA EXTRAOSPEDALIERA	192.276,96

(valori in migliaia di Euro)

Le spese per trasporto sanitario

Serie storica della spesa per trasporto primario su gomma

Anni	Importi	%
2001	39.507.920	
2002	40.976.293	3,7%
2003	40.558.202	-1,0%
2004	44.627.076	10,0%
2005	48.282.234	8,2%
2006	51.644.115	7,0%
2007	57.075.283	10,5%
2008	63.249.658	10,8%
2009	66.643.460	5,4%
2010	70.110.615	5,2%
2011	74.406.026	6,1%
2012	76.677.018	3,1%



I dati evidenziati rappresentano la spesa per trasporto primario su gomma, precisando che dal 2001 al 2008 il finanziamento era a carico delle Funzioni non tariffate assegnate direttamente da Regione Lombardia (DD.G.R. n. VII/9423/2002, n. VII/12914/2003, n. VII/17250/2004, n. VII/370/2005, n. VIII/3065/2006, n. VIII/5159/2007, n. VIII/7294/2008, n. VIII/9765/2009), mentre dal 2009, con l'ingresso di AREU nella gestione economica del sistema 118, gli importi rappresentano il rimborso dei costi sostenuti dalle Aziende sanitarie titolari delle convenzioni di trasporto per i servizi di trasporto continuativi, aggiuntivi ed estemporanei.

Confronti nazionali (costo per residente)

In questo paragrafo si mettono a confronto le due uniche realtà regionali nelle quali è presente un'Azienda sanitaria autonoma con competenza esclusiva in materia di emergenza urgenza extraospedaliera.

I dati economici, relativi al 2010, sono stati desunti dal Modello Ministeriale CE per l'ARES, e dai costi sostenuti da AREU, rapportati alla popolazione ISTAT al 1/1/2010.



**Costo per residente
(su dati 2010)**

€ 18,78

**Costo per residente
(su dati 2010)**

€ 27,99



Costo per residente = Totale costi Mod. Ministeriale CE / Popolazione ISTAT al 01/01/2010



B) Il coordinamento delle attività trasfusionali (SRC)

Si riepiloga di seguito la sintesi economica della gestione del Centro Regionale Coordinamento e Compensazione, presa in carico da AREU dal 1° gennaio 2011.

Il servizio di ritiro, trasferimento e lavorazione industriale del plasma prodotto e consegnato alle strutture trasfusionali delle Regioni Lombardia, Piemonte e Sardegna, nonché della fornitura della specialità medicinale denominata "Plasmasafe", è affidato alla ditta Kedrion S.p.A.

Descrizione	Importo
Fatture Kedrion ricevute nel 2012, per l'attività di lavorazione	23.099.862,87
Rimborso spese della struttura CRCC Varese (costi del personale dedicato)	73.984,66
Manutenzione sistema EmoPlas	19.133,73
Totale costi diretti di gestione CRCC - Anno 2012	23.192.981,26
Finanziamento DG Sanità (DDG n. 584/2012)	22.500.000,00
Differenza non coperta	- 692.981,26
Note di credito, per pagamenti a breve scadenza effettuati da AREU	463.274,08
Residuo non coperto dal finanziamento regionale	-229.707,18

C) L'Attività per il NUE 112

Si riepilogano, nella tabella seguente, i costi sostenuti per la prosecuzione dell'attività – anche per l'esercizio 2012 – del Call Center NUE 112

Descrizione spesa	Importi
Canoni per connessioni di Rete	95.879,12
Canoni per fonia	242.082,22
Infrastruttura tecnologica	846.948,58
Manutenzione sistemi tecnologici	159.105,32
Software statistico	54.159,60
Servizi professionali	58.913,15
Totale a carico del Ministero Interni / Prefettura	1.457.087,99
Costi personale SI.REG. (solo Bonus NUE)	40.000,00
Costi LSU (solo Bonus NUE)	35.000,00
Costi personale SI.REG. e LSU (straordinari e indennità)	18.000,00
Costi personale da Enti/OdV	654.000,00
Gestione Personale CCL Varese	9.000,00
Personale dedicato di AREU	20.000,00
Formazione continua operatori 112	250.000,00
Costi operativi aggiuntivi di AREU	150.000,00
Totale a carico di Regione Lombardia	1.176.000,00



5.2 CONFRONTO CE PREVENTIVO/CONSUNTIVO E RELAZIONE SUGLI SCOSTAMENTI

Si riporta di seguito il confronto numerico tra il Conto Economico consuntivo dell'esercizio 2011 e dell'esercizio 2012, oltre che del preventivo 2012:

SCHEMA DI CONTO ECONOMICO	Bilancio Consuntivo 2011 (A)	Bilancio Preventivo 2012 (B)	Bilancio Consuntivo 2012 (C)	Diff. (C-A)	Diff. (C-B)
A) Valore della produzione					
A1) Contributi in conto esercizio	217.353	224.000	231.031	13.678	7.031
A2) Rettifica contributi c/esercizio per destinazione ad investimenti	0	0	(3.136)	(3.136)	(3.136)
A3) Utilizzo fondi per quote inutilizzate contributi vincolati di esercizi precedenti	0	0	18	18	18
A4) Ricavi per prestazioni sanitarie e sociosanitarie a rilevanza sanitaria	350	223	389	39	166
A5) Concorsi, recuperi e rimborsi	111	179	259	148	80
A6) Compartecipazione alla spesa per prestazioni sanitarie (ticket)	0	0	0	0	0
A7) Quota contributi in conto capitale imputata nell'esercizio	610	475	900	290	425
A8) Incrementi delle immobilizzazioni per lavori interni	0	0	0	0	0
A9) Altri ricavi e proventi	2	0	12	10	12
TOTALE A)	218.426	224.877	229.473	11.047	4.596
B) Costi della produzione					
B1) Acquisti di beni	457	712	730	273	18
B2) Acquisti di servizi sanitari	205.955	206.060	204.472	(1.483)	(1.588)
B3) Acquisti di servizi non sanitari	2.854	4.854	4.511	1.657	(343)
B4) Manutenzione e riparazione	501	337	573	72	236
B5) Godimento di beni di terzi	4.226	7.808	7.943	3.717	135
B6) Costi del personale	1.479	1.862	1.952	473	90
B7) Oneri diversi di gestione	870	1.028	877	7	(151)
B8) Ammortamenti	995	1.423	1.546	551	123
B9) Svalutazione dei crediti	0	0	0	0	0
B10) Variazione delle rimanenze	0	0	0	0	0
B11) Accantonamenti	1.151	574	6.653	5.502	6.079
TOTALE B)	218.488	224.658	229.257	10.769	4.599
Differenza tra valore e costi della produzione	(62)	219	216	278	(3)
C) Proventi e oneri finanziari					
TOTALE C)	47	0	11	(36)	11
D) Rettifiche di valore di attività finanziarie					
TOTALE D)	0	0	0	0	0
E) Proventi e oneri straordinari					
E1) Proventi straordinari	229	0	0	(229)	0
E2) Oneri straordinari	46	0	26	(20)	26
TOTALE E)	183	0	(26)	(209)	(26)
Risultato prima delle imposte	168	219	201	33	(18)
Y) Imposte sul reddito dell'esercizio					
Y1) IRAP	168	219	201	33	(18)
Y2) IRES	0	0	0	0	0
Y3) Accantonamento a F.do Imposte	0	0	0	0	0



SCHEMA DI CONTO ECONOMICO	Bilancio Consuntivo 2011 (A)	Bilancio Preventivo 2012 (B)	Bilancio Consuntivo 2012 (C)	Diff. (C- A)	Diff. (C- B)
(Accertamenti, condoni, ecc.)					
TOTALE Y)	168	219	201	33	(18)
Utile (perdita) dell'esercizio	0	0	0	0	0

A) Valore della produzione

Nell'ambito del Valore della produzione (A) l'incremento più rilevante – tra 2012 e 2011 – è quello della voce A1) Contributi in conto esercizio, dovuta alle maggiori assegnazioni effettuate da Regione Lombardia, il cui dettaglio è evidenziato nel precedente paragrafo 5.2 della presente relazione.

B) Costi della produzione

Nell'ambito dei Costi della produzione (B) le variazioni più rilevanti – tra 2012 e 2011 – riguardano in particolare le seguenti voci:

- B1) Acquisti di beni, l'incremento si riferisce principalmente all'acquisto di carburante destinato ai mezzi di soccorso sanitario, di proprietà dell'azienda.
- B2) Acquisti di servizi sanitari, il decremento si riferisce in particolare alle minori spese rendicontate e riconosciute, per l'esercizio 2012, alle Aziende sanitarie pubbliche convenzionate con AREU per l'attività di emergenza urgenza extraospedaliera. Tale differenza è dovuta:
 - o all'effetto dei proventi straordinari connessi con le verifiche sulle rendicontazioni delle spese, anno 2010, degli Enti/Associazioni/Cooperative convenzionate per l'attività continuativa di soccorso sanitario 118;
 - o ai minori sostenuti dalle Aziende sanitarie pubbliche convenzionate, per i servizi non sanitari cui AREU è subentrata nel corso del 2011 e 2012, accentrando e aggregando i relativi contratti.
- B3) Acquisti di servizi non sanitari, l'incremento rilevato è connesso principalmente alle spese accentrate relative al lavanolo delle divise di soccorso, ai canoni per connessioni dati delle postazioni di soccorso periferiche, ai premi assicurativi dei mezzi di soccorso, al servizio di antincendio delle basi HEMS.
- B4) Godimento di beni di terzi, l'incremento rilevato è connesso principalmente alle spese accentrate relative ai noleggi del sistema tecnologico e radio delle Centrali operative 118 e agli affitti passivi dei ponti radio.
- B5) Costi del personale, l'incremento rispetto all'esercizio precedente è dovuto all'applicazione dei piani assunzione approvati dalla Giunta Regionale, che consentono all'Azienda (istituita nel corso del 2008) il graduale completamento del fabbisogno di personale previsto nel 2009 (DGR n. VIII/9933/2009).
- B8) Ammortamenti, l'incremento si riferisce principalmente alle maggiori quote di ammortamento connesse con l'acquisto di nuovi mezzi di soccorso sanitario (automediche e ambulanze).
- B11) Accantonamenti, si rinvia al dettaglio contenuto all'interno della nota integrativa precisando che tali spese si riferiscono a:
 - o quota inutilizzata del contributo al Progetto "A prova di cuore" – di cui al DM 18/03/2011 - DGR n. IX/2869/2011;
 - o quota inutilizzata del contributo dell'Agenzia Regionale per l'Istruzione, la Formazione ed il Lavoro, per il Progetto LSU NUE 112 - anno 2012 (Decreto ARIFL n. 153/2012);
 - o quota inutilizzata del contributo al Progetto di ricerca indipendente (DDG n. 9269/2012);
 - o quota inutilizzata del contributo in conto esercizio anno 2012;
 - o quota inutilizzata del contributo della ditta Kedrion S.p.A.;



- o risparmio derivante dall'attuazione delle misure di contenimento della spesa di cui all'art. 6 e dall'art. 9 della L. 122/2010;
- o accantonamento derivante dall'applicazione della DGR n. IX/4228/2012, in tema di proventi straordinari.

5.3 RELAZIONE SUI COSTI PER LIVELLI ESSENZIALI DI ASSISTENZA E RELAZIONE SUGLI SCOSTAMENTI

Si rimanda ai modelli LA (2012-2011) allegati al documento di bilancio non essendo necessari ulteriori commenti.

5.4 FATTI DI RILIEVO AVVENUTI DOPO LA CHIUSURA DELL'ESERCIZIO

Successivamente alla chiusura dell'esercizio si richiama l'approvazione della DGR n. IX/4967 del 28/02/2013, avente ad oggetto: "Riorganizzazione del sistema di emergenza urgenza in attuazione delle DGR n. IX/1964/2011 e n. IX/3591/2012 e determinazioni conseguenti" con la quale:

- vengono formalmente definite le quattro Sale Operative Regionali Emergenza Urgenza (SOREU), proposte da AREU con la delibera n. 8/2013:
 - SOREU Area Metropolitana, presso l'Azienda Ospedaliera Niguarda Ca' Granda, a Milano comprendente l'Articolazione Aziendale Territoriale (AAT) di Milano e Monza Brianza;
 - SOREU Area dei Laghi, presso l'Azienda Ospedaliera Sant'Anna, a Como comprendente l'AAT di Como, Varese e Lecco;
 - SOREU Area Alpina, presso l'Azienda Ospedaliera Papa Giovanni XXIII, a Bergamo comprendente l'AAT di Sondrio, Bergamo e Brescia;
 - SOREU Area della Pianura, presso la Fondazione IRCCS Policlinico San Matteo, a Pavia comprendente l'AAT di Pavia, Cremona, Mantova e Lodi;
- vengono autorizzate per l'anno 2013, ai fini della conclusione del processo di riorganizzazione del servizio sanitario di emergenza urgenza extraospedaliera ex DGR n. 1964/2011 e per consentire l'attivazione delle 4 SOREU, sia l'inserimento del personale di seguito indicato nei fabbisogni delle relative Aziende ed IRCCS, sia l'avvio delle necessarie procedure per perfezionare le assunzioni a tempo indeterminato:
 - Azienda Ospedaliera Niguarda Ca' Granda di Milano: 16 infermieri e 5 operatori tecnici;
 - Azienda Ospedaliera Sant'Anna di Como: 5 infermieri e 10 operatori tecnici;
 - Azienda Ospedaliera Papa Giovanni XXIII di Bergamo: 20 operatori tecnici;
 - Fondazione IRCCS Policlinico San Matteo di Pavia: 21 operatori tecnici;
- di dare atto che la riorganizzazione del servizio rileva un impatto economico finanziario effettivo ed a regime pari a complessivi 12.971.000 di euro, secondo quanto rappresentato da AREU con propria deliberazione n. 15/2013 che ha stabilito le risorse e i tempi di utilizzo delle stesse per la messa a regime della riorganizzazione dell'emergenza urgenza extraospedaliera come sintetizzato nella tabella di cui alle premesse e nei limiti di cui alla DGR n. IX/1964/2011;

A seguito delle definitive risultanze dell'esercizio chiuso al 31/12/2012, e delle spese sostenute e rendicontate ad AREU da parte delle Aziende sanitarie convenzionate, si riporta di seguito l'aggiornamento del prospetto che definisce le risorse e i tempi di utilizzo delle stesse per la messa a regime della riorganizzazione di cui alla DGR n. IX/1964/2011.



**RIORGANIZZAZIONE DELLA RETE EMERGENZA URGENZA EXTRAOSPEDALIERA
AI SENSI DELLA D.G.R. N. IX/1964/2011**

IMPATTO ECONOMICO COMPLESSIVO PREVISTO 2012-2013

Provincia	Descrizione	2012 (DATI CONSUNTIVO)			2013				2014			Totale
		Convenzioni attivate nel 2012	Costi del personale SSR per attivazione MSI, MSA 2012	Chiusura COEU 2012	Convenzioni attivate nel 2013	Convenzioni ancora da attivare nel 2013	Costi del personale SSR per attivazione MSI, MSA 2013	Chiusura COEU, apertura SOREU 2013	Convenzioni attivate nel 2014	Costi del personale SSR per attivazione MSI, MSA 2014	Chiusura COEU, apertura SOREU 2014	
BG	AAT BERGAMO	377	-	-	222	150	549	-	300	-	627	2.225
BS	AAT BRESCIA	557	-	-	1.470	150	1.501	-	218	-	1.436	2.461
CO	AAT COMO	270	-	-	1.122	-	650	615	210	-	79	2.945
CR	AAT CREMONA	481	-	-	105	-	550	-	-	-	828	653
LC	AAT LECCO	310	-	404	330	-	916	576	-	-	-	576
LO	AAT LODI	107	350	961	78	-	99	-	-	-	-	525
MB	AAT MONZA	349	-	-	321	-	114	925	-	-	409	550
MI	AAT MILANO	767	150	-	826	-	50	844	-	691	156	3.484
MN	AAT MANTOVA	94	-	-	262	-	-	-	-	550	857	49
PV	AAT PAVIA	280	-	-	265	210	150	-	210	1.140	780	3.035
SO	AAT SONDRIO	605	-	-	95	-	320	-	-	-	320	130
VA	AAT VARESE	570	625	-	240	-	600	-	-	275	574	56
Totale		3.805	1.125	1.365	4.665	510	4.480	1.061	938	2.656	2.782	12.971
Parziali				3.565				8.594			812	
				2012: (A+B+C)			2013: (D+E+F+G)				2014: (H+I+J)	

5.5 RISULTATO DELL'ESERCIZIO

Il Bilancio chiude in pareggio

f.to Il Direttore Generale
(Dr. Alberto Zoli)

Firma omessa ai sensi del comma 2, art. 3, D.Lgs. n. 39/1993



BILANCIO SANITARIO

A.1.A) Contributi da Regione per quota Fondo Sanitario regionale

Dettaglio conto: 4.10.10.050.000.00.000

Contributi per obiettivi di piano sanitario nazionale (di parte corrente) (FSR indistinto)

Descrizione dell'ente o del soggetto concedente	nr. atto di assegnazione	Destinazione dell'assegnazione	IMPORTI ASSEGNATI					DATI CHIUSURA								
			Investimenti Assegnati (€1.000)	Beni e servizi assegnati (€1.000)	Prestazioni MMG/PLS/ MCA	Prestazioni Sanitarie	Costi Personale assegnati (€1.000)	Altri oneri assegnati (€1.000)	Totalte assegnati (€1.000)	Investimenti chiusura (€1.000)	Beni e servizi assegnati (€1.000)	Prestazioni MMG/PLS/ MCA	Prestazioni Sanitarie	Costi Personale assegnati (€1.000)	Altri oneri assegnati (€1.000)	Importo utilizzato prechiusura (€1.000)
REGIONE LOMBARDIA	DDG Sanità n.	Contributo Progetto di Ricerca indipendente		149												149
TOTALE NOTA INTEGRATIVA -Consuntivo - 2012				149												149



Dettaglio conto: 4.10.20.020.010.00.000
Contributi da U.E.

Descrizione dell'ente o del soggetto concedente	nr. atto di assegnazione	Destinazione dell'assegnazione	IMPORTI ASSEGNATI					DATI CHIUSURA							Accant. quote inutilizzate contribui (€1.000)	
			Investimenti Assegnati (€1.000)	Beni e servizi assegnati (€1.000)	Prestazioni MMG/PLS/ MCA	Prestazioni Sanitarie	Costi Personale assegnati (€1.000)	Altri oneri assegnati (€1.000)	Totale assegnati (€1.000)	Investimenti chiusura (€1.000)	Beni e servizi assegnati (€1.000)	Prestazioni MMG/PLS/ MCA	Prestazioni Sanitarie	Costi Personale assegnati (€1.000)		Altri oneri assegnati (€1.000)
Unione Europea		Progetto HeEro	-	-	-	-	23	-	-	-	-	23	-	-	23	-
TOTALE NOTA INTEGRATIVA -Consuntivo - 2012			-	-	-	-	23	-	-	-	-	-	-	23	-	-



Dettaglio conto: 4.10.20.030.010.00.000

Contributi da As/Asp/Fondazioni della Regione (extra fondo) - Vincolati

Descrizione dell'ente o del soggetto concedente	nr. atto di assegnazione	Destinazione dell'assegnazione	IMPORTI ASSEGNATI					DATI CHIUSURA								
			Investimenti Assegnati (€1.000)	Beni e servizi assegnati (€1.000)	Prestazioni MMG/PLS/ MCA	Prestazioni Sanitarie	Costi Personale assegnati (€1.000)	Altri oneri assegnati (€1.000)	Totale assegnato (€1.000)	Investimenti chiusura (€1.000)	Beni e servizi assegnati (€1.000)	Prestazioni MMG/PLS/ MCA	Prestazioni Sanitarie	Costi Personale assegnati (€1.000)	Altri oneri assegnati (€1.000)	Importo utilizzato prechiusura (€1.000)
AO San Gerardo di Monza	DDG Sanità n. Progetto AMSA			25											25	
TOTALE NOTA INTEGRATIVA -Consuntivo - 2012				25											25	



Descrizione dell'ente o del soggetto concedente	nr. atto di assegnazione	Destinazione dell'assegnazione	Assegnati							Previdenza							Accant. quote inutilizzate contributi (€1.000)				
			Investimenti Assegnati (€1.000)	Beni e servizi assegnati (€1.000)	Prestazioni MMG/P.L.S./MCA	Prestazioni Sanitarie	Costi Personale assegnati (€1.000)	Altri oneri assegnati (€1.000)	Totale assegnato (€1.000)	Investimenti chiusura (€1.000)	Beni e servizi assegnati (€1.000)	Prestazioni MMG/P.L.S./MCA	Prestazioni Sanitarie	Costi Personale assegnati (€1.000)	Altri oneri assegnati (€1.000)	Importo utilizzato prechiusura (€1.000)					
TOTALE NOTA INTEGRATIVA - Consulivo - 2012																					



Investimenti prechiusura (€/1.000)	2.791	Beni e servizi assegnati (€/1.000)	218.207	Prestazioni MMG/PLS/ MCA	-	Prestazioni Sanitarie	-	Costi Personale assegnati (€/1.000)	2.106	Altri oneri assegnati (€/1.000)	1.705	Importo utilizzato prechiusura (€/1.000)	224.809	Accant. quote in utilitate contributi (€/1.000)	3.982
------------------------------------	-------	------------------------------------	---------	--------------------------	---	-----------------------	---	-------------------------------------	-------	---------------------------------	-------	--	---------	---	-------

Investimenti Assegnati (€/1.000)	1.545	Beni e servizi assegnati (€/1.000)	223.435	Prestazioni MMG/PLS/ MCA	-	Prestazioni Sanitarie	-	Costi Personale assegnati (€/1.000)	2.106	Altri oneri assegnati (€/1.000)	1.705	Totale assegnato (€/1.000)	228.791
TOTALE													

F.to Il Responsabile Economico Finanziario ai sensi D.Lgs. 39/93

ARL S.C.R.L.B.A.



Conto	UTILIZZI - DATI CHIUSURA							Fondo quote inutilizzate fine anno
	Fondo quote inutilizzate inizio anno	Investimenti (€1,000)	Beni e servizi (€1,000)	Prestazioni MMG/PLS/MC A	Prestazioni Sanitarie	Costi Personale (€1,000)	Altri oneri (€1,000)	
4.10.12.10.018.000.00.000								0
Utilizzo fondi per quote inutilizzate contributi esercizi precedenti da Asi/Ao/Fondazioni per quota FSR indistinto								0
Descrizione dell'ente o del soggetto concedente	nr. atto di assegnazione	Destinazione dell'assegnazione	Anno Assegnazione	Importo assegnato (totale)				



								Totale								18									
														0	0	0	0	0	0	0	0	0	0	0	0
														0	0	0	0	0	0	0	0	0	0	0	0
														0	0	0	0	0	0	0	0	0	0	0	0
														0	0	0	0	0	0	0	0	0	0	0	0
														0	0	0	0	0	0	0	0	0	0	0	0
														0	0	0	0	0	0	0	0	0	0	0	0
														0	0	0	0	0	0	0	0	0	0	0	0
														0	0	0	0	0	0	0	0	0	0	0	0
														0	0	0	0	0	0	0	0	0	0	0	0
														0	0	0	0	0	0	0	0	0	0	0	0
														0	0	0	0	0	0	0	0	0	0	0	0
														0	0	0	0	0	0	0	0	0	0	0	0
														0	0	0	0	0	0	0	0	0	0	0	0
														0	0	0	0	0	0	0	0	0	0	0	0
														0	0	0	0	0	0	0	0	0	0	0	0
														0	0	0	0	0	0	0	0	0	0	0	0
														0	0	0	0	0	0	0	0	0	0	0	0
														0	0	0	0	0	0	0	0	0	0	0	0
														0	0	0	0	0	0	0	0	0	0	0	0
														0	0	0	0	0	0	0	0	0	0	0	0
														0	0	0	0	0	0	0	0	0	0	0	0
														0	0	0	0	0	0	0	0	0	0	0	0
														0	0	0	0	0	0	0	0	0	0	0	0
														0	0	0	0	0	0	0	0	0	0	0	0
														0	0	0	0	0	0	0	0	0	0	0	0
														0	0	0	0	0	0	0	0	0	0	0	0
														0	0	0	0	0	0	0	0	0	0	0	0
														0	0	0	0	0	0	0	0	0	0	0	0
														0	0	0	0	0	0	0	0	0	0	0	0
														0	0	0	0	0	0	0	0	0	0	0	0
														0	0	0	0	0	0	0	0	0	0	0	0
														0	0	0	0	0	0	0	0	0	0	0	0
														0	0	0	0	0	0	0	0	0	0	0	0
														0	0	0	0	0	0	0	0	0	0	0	0
														0	0	0	0	0	0	0	0	0	0	0	0
														0	0	0	0	0	0	0	0	0	0	0	0
														0	0	0	0	0	0	0	0	0	0	0	0
														0	0	0	0	0	0	0	0	0	0	0	0
														0	0	0	0	0	0	0	0	0	0	0	0
														0	0	0	0	0	0	0	0	0	0	0	0
														0	0	0	0	0	0	0	0	0	0	0	0
														0	0	0	0	0	0	0	0	0	0	0	0

										UTILIZZI - DATI CHIUSURA													
Fondo quote inutilizzate inizio anno			Investimenti (€1,000)			Beni e servizi (€1,000)			Prestazioni MMG/PLS/MC A			Costi Personale (€1,000)			Altri oneri (€1,000)			Totale utilizzi (€1,000)			Fondo quote inutilizzate fine anno		
118			0			18			0			0			0			18			100		
TOTALE		118		0		18		0		0		0		18		0		0		18		100	



Descrizione e definizioni delle colonne / voci del Modello A:

Colonna A: deve essere indicata la “Spesa del personale riferita al CET / BPE / BES” al netto degli oneri derivanti dagli incrementi contrattuali relativi per il Comparto: all’applicazione del CCNL II° biennio economico 5 giugno 2006, del CCNL I° biennio economico 10 aprile 2008 e del CCNL II° biennio economico 31 luglio 2009; per la Dirigenza Medica/Veterinaria ed SPTA: all’applicazione dei CC.NN.LL. I° e II° biennio economico del 3.11.2005 – 5.07.2006 e del CCNL I° biennio economico 17 ottobre 2008 e CCNL II° biennio economico del 6 maggio 2010;

Colonna B: devono essere riportati unicamente gli incrementi contrattuali riferiti per il Comparto: all’applicazione del CCNL II° biennio economico 5 giugno 2006; per la Dirigenza Medica/Veterinaria ed SPTA: all’applicazione dei CC.NN.LL. I° e II° biennio economico del 3.11.2005 – 5.07.2006;

Colonna C: devono essere indicati unicamente gli incrementi contrattuali riferiti:

- per l’area della Dirigenza Medica/veterinaria ed SPTA all’applicazione del CCNL I° biennio economico 17 ottobre 2008;

Colonna X: devono essere indicati unicamente gli incrementi contrattuali riferiti:

- per l’area del Comparto all’applicazione del CCNL II° biennio economico 31 luglio 2009 secondo le risultanze delle tabelle già comunicate nella Certificazione del Terzo trimestre 2009;
- per l’area della Dirigenza Medica/Veterinaria ed SPTA all’applicazione del CCNL II° biennio economico 6 maggio 2010 secondo le risultanze delle tabelle già comunicate nella Certificazione del

Colonna D: “Spesa complessiva riferita al CET / BPE / BES”:

- Area del Comparto = colonna A + B + C + X + indennità di vacanza contrattuale + Risorse aggiuntive regionali.

- Area della Dirigenza Medica/veterinaria ed SPTA = colonna A + B + C + X + indennità di vacanza

Colonna E: “spesa di Prechiusura complessiva (da compilare solo in sede di CET)”.

Contratto di riferimento dell'indennità di vacanza contrattuale: CCNL TRIENNIO 2010/2012



DENOMINAZIONE	AZIENDA REGIONALE EMERGENZA URGENZA (AREU)		GLI IMPORTI DEVONO ESSERE ESPRESSI IN MIGLIAIA DI EURO			
CODICE AZIENDA	991		ANNO	2012	PERIODO	Consuntivo

RENDICONTAZIONE TRIMESTRALE /BILANCIO PREVENTIVO / BILANCIO CONSUNTIVO							
COSTO DEL PERSONALE COMPARTO	COLONNA A	COLONNA B	COLONNA C	COLONNA X			SPESA COMPLESSIVA COLONNA D
COMPETENZE FISSE COMPRENSIVE 13MA	291			6			297
RETRIBUZIONE INDIVIDUALE DI ANZIANITA'	2						2
FONDO LAV. STRAORDINARIO E REMUNERAZIONE CONDIZIONI DISAGIO, PERICOLO, DANNO	30						30
FONDO FASCE RETR. POS. ORG., PARTE COMUNE INDENN. PROF. SPECIFICA	63						63
FONDO PRODUTT. COLLETTIVA E QUALITA' PRESTAZIONE INDIVIDUALE	61						61
RETRIBUZIONE ORE "SERVIZIO 118"	2						2
ALTRE INDENNITA' (vedi prospetto di lavoro altre indennità)	2						2
ONERI TRATTAMENTI PREVIDENZIALI INTEGRATIVI							-
PRESTAZIONI ORARIE AGG.VE. PERS. INFERMIERISTICO (L. 1/2002) - al netto degli oneri sociali ed Irap							-
RISORSE AGGIUNTIVE - COMPARTO - al netto di oneri ed Irap							13
INDENNITA' DI VACANZA CONTRATTUALE - COMPARTO - al netto di oneri ed Irap							2
ONERI SOCIALI - RISORSE AGGIUNTIVE - COMPARTO -							3
ONERI SOCIALI - Indennità di vacanza contrattuale - COMPARTO -							1
ONERI SOCIALI - su competenze fisse, RIA, FONDI, Retribuzione 118, Altre indennità	122			2			124
ONERI SOCIALI - PRESTAZIONI ORARIE AGG.VE. PERS. INFERMIERISTICO (L. 1/2002)							-
TOTALE COSTI DEL PERSONALE COMPARTO ESCLUSO ONERI SOCIALI ED IRAP	451	-	-	6			472
TOTALE ONERI SOCIALI - ESCLUSA IRAP	122	-	-	2			128
TOTALE COSTI DEL PERSONALE COMPARTO CON ONERI SOCIALI ESCLUSA IRAP	573	-	-	8			600
							1
							-

IRAP RAR (comparto)

IRAP Ind. Vac. Contrattuale (Comparto)

RENDICONTAZIONE TRIMESTRALE /BILANCIO PREVENTIVO / BILANCIO CONSUNTIVO							
COSTO DEL PERSONALE DIRIGENZA MED. VET.	COLONNA A	COLONNA B	COLONNA C	COLONNA X			SPESA COMPLESSIVA COLONNA D
STIPENDIO TABELLARE COMPRENSIVO 13MA	169			4			173
RETRIBUZIONE INDIVIDUALE DI ANZIANITA'	17						17
FONDO TRATTAMENTO ACCESSORIO CONDIZIONI LAVORO							-
FONDO IND. SPECIFICITA' MED., RET. POS., STRUTT. COMPLESSA ETC.	135			2			137
FONDO PER LA RETRIBUZIONE DI RISULTATO PREST. INDIVIDUALE	45						45
INDENNITA' ESCLUSIVITA'	68			1			69
INDENNITA' INCARICO DIRETTORE DIPARTIMENTO							-
RETRIBUZIONE ORE "SERVIZIO 118"	10						10
ALTRE INDENNITA'	-						-
ONERI TRATTAMENTI PREVIDENZIALI INTEGRATIVI							-
RISORSE AGGIUNTIVE - DIRIGENZA MEDICA VET. - al netto di oneri ed Irap							9
INDENNITA' DI VACANZA CONTRATTUALE - DIRIGENZA MEDICA VET. - al netto di oneri ed Irap							1
ONERI SOCIALI - RISORSE AGGIUNTIVE - DIRIGENZA MEDICA VET. -							2
ONERI SOCIALI - Indennità di vacanza contrattuale - DIRIGENZA MEDICA VET. -							
ONERI SOCIALI - su stipendio tabellare, RIA, FONDI, indennità esclusività, indennità incarico direttore dipartimento, Retribuzione 118, Altre indennità	119			2			121
TOTALE COSTI DEL PERSONALE DIRIGENZA MEDICA VET. ESCLUSO ONERI SOCIALI ED IRAP	444	-	-	7			461
TOTALE ONERI SOCIALI - ESCLUSA IRAP	119	-	-	2			123
TOTALE COSTI DEL PERSONALE DIRIGENZA MEDICA VET. CON ONERI SOCIALI ESCLUSA IRAP	563	-	-	9			584
							1
							-

IRAP RAR (Dir. Med Vet.)

IRAP Ind. Vac. Contrattuale (Dir. Med Vet.)





RENDICONTAZIONE TRIMESTRALE / BILANCIO PREVENTIVO / BILANCIO CONSUNTIVO							
COSTO DEL PERSONALE DIRIGENZA SANIT. PROF. LE TECNICA AMMLVA	COLONNA A	COLONNA B	COLONNA C	COLONNA X			SPESA COMPLESSIVA COLONNA D
STIPENDIO TABELLARE COMPRENSIVO 13 MA	343			9			352
RETRIBUZIONE INDIVIDUALE DI ANZIANITA'							-
FONDO TRATTAMENTO ACCESSORIO CONDIZIONI LAVORO							-
FONDO RETRIBUZIONE POSIZIONE LAVORO - STRUTT. COMPLESSA ETC. - DIR. SANITARIA	8						8
FONDO RETRIBUZIONE POSIZIONE LAVORO - STRUTT. COMPLESSA ETC. - DIR. T.P.A.	148			1			149
FONDO PER LA RETRIBUZIONE DI RISULTATO PREST. INDIVIDUALE	68						68
FONDO PER LA DIR. PROFESSIONI SANITARIE INFERMIERISTICHE, TECNICHE ETC.	8						8
INDENNITA' ESCLUSIVITA' DIR. SANITARIA							-
INDENNITA' INCARICO DIRETTORE DIPARTIMENTO							-
RETRIBUZIONE ORE "SERVIZIO 118"							-
ALTRE INDENNITA'	-						-
ONERI TRATTAMENTI PREVIDENZIALI INTEGRATIVI							-
RISORSE AGGIUNTIVE - DIRIGENZA SPTA - al netto di oneri ed Irap							18
INDENNITA' DI VACANZA CONTRATTUALE - DIRIGENZA SPTA - al netto di oneri ed Irap							3
ONERI SOCIALI - RISORSE AGGIUNTIVE - DIRIGENZA SPTA -							5
ONERI SOCIALI - Indennità di vacanza contrattuale - DIRIGENZA SPTA -							1
ONERI SOCIALI - su stipendio tabellare, RIA, FONDI Indennità esclusività, indennità incarico direttore dipartimento, Retribuzione 118, Altre indennità	153			3			156
TOTALE COSTI DEL PERSONALE DIRIGENZA SPTA ESCLUSO ONERI SOCIALI ED IRAP	575	-	-	10			606
TOTALE ONERI SOCIALI - ESCLUSA IRAP	153	-	-	3			162
TOTALE COSTI DEL PERSONALE DIRIGENZA SPTA CON ONERI SOCIALI ESCLUSA IRAP	728	-	-	13			768
							IRAP RAR (Dir. SPTA) 2
							IRAP Ind. Vac. Contrattuale (Dir. SPTA) -
TOT. COSTO PERS. DIP. (Comp. + Dir. Med Vet. + Dir. SPTA)	1.864	-	-	30			1.952

	IRAP riferita al costo di COLONNA A	IRAP riferita al costo di COLONNA B	IRAP riferita al costo di COLONNA C	IRAP riferita al costo di COLONNA X	TOTALE IRAP riferita al costo di COLONNA D
TOTALE COMPLESSIVO IRAP SU PERSONALE DIPENDENTE	125			2	131
DI CUI IRAP RAR					4
DI CUI IRAP INDENNITA' VACANZA CONTRATTUALE					-

	COMPARTO		DIRIGENZA MEDICA / VETERINARIA		DIRIGENZA S.P.T.A.	
	VALORE BILANCIO PREVENTIVO	VALORE BILANCIO CONSUNTIVO	VALORE BILANCIO PREVENTIVO	VALORE BILANCIO CONSUNTIVO	VALORE BILANCIO PREVENTIVO	VALORE BILANCIO CONSUNTIVO
ACCANTONAMENTO per RISORSE AGGIUNTIVE REGIONALI senza oneri riflessi ed IRAP						
oneri riflessi su ACCANTONAMENTO RISORSE AGGIUNTIVE REGIONALI						
Irap su accantonamento RISORSE AGGIUNTIVE REGIONALI						

	BILANCIO PREVENTIVO	BILANCIO CONSUNTIVO
COSTO PERSONALE UNIVERSITARIO	0	

Firmato Il Dirigente U.O Risorse Umane ai sensi D.LGS 39/93 _____



DI CUI ALTRE INDENNITA'

ALTRE INDENNITA' COMPARTO	BILANCIO PREVENTIVO / BILANCIO CONSUNTIVO / RENDICONTAZIONE TRIMESTRALE	
DETTAGLIO DESCRIZIONE VOCI:		
Assegni familiari	2	
indennità trasferta e missione		
indennità mancato preavviso		
Totale altre Indennità	2	

ALTRE INDENNITA' DIRIGENZA MEDICO/VETERINARIA	BILANCIO PREVENTIVO / BILANCIO CONSUNTIVO / RENDICONTAZIONE TRIMESTRALE	
DETTAGLIO DESCRIZIONE VOCI:		
Assegni familiari		
indennità trasferta e missione		
indennità mancato preavviso		
Totale altre Indennità	-	

ALTRE INDENNITA' DIRIGENZA SPTA	BILANCIO PREVENTIVO / BILANCIO CONSUNTIVO / RENDICONTAZIONE TRIMESTRALE	
DETTAGLIO DESCRIZIONE VOCI:		
Assegni familiari		
indennità trasferta e missione		
indennità mancato preavviso		
Totale altre Indennità	-	



DI CUI ALTRE INDENNITA'

ALTRE INDENNITA' COMPARTO	BILANCIO PREVENTIVO / BILANCIO CONSUNTIVO / RENDICONTAZIONE TRIMESTRALE	
DETTAGLIO DESCRIZIONE VOCI:		
Assegni familiari		
indennità trasferta e missione		
indennità mancato preavviso		
Totale altre Indennità	-	

squadratura con MODELLO A TD

ALTRE INDENNITA' DIRIGENZA MEDICO/VETERINARIA	BILANCIO PREVENTIVO / BILANCIO CONSUNTIVO / RENDICONTAZIONE TRIMESTRALE	
DETTAGLIO DESCRIZIONE VOCI:		
Assegni familiari		
indennità trasferta e missione		
indennità mancato preavviso		
Totale altre Indennità	-	

squadratura con MODELLO A TD

ALTRE INDENNITA' DIRIGENZA SPTA	BILANCIO PREVENTIVO / BILANCIO CONSUNTIVO / RENDICONTAZIONE TRIMESTRALE	
DETTAGLIO DESCRIZIONE VOCI:		
Assegni familiari		
indennità trasferta e missione		
indennità mancato preavviso		
Totale altre Indennità	-	

squadratura con MODELLO A TD



DI CUI MODELLO A - ATTIVITA' EMERGENZA URGENZA EXTRAOSPEDALIERA

DENOMINAZIONE	AZIENDA REGIONALE EMERGENZA URGENZA (AREU)				GLI IMPORTI DEVONO ESSERE ESPRESI IN MIGLIAIA DI EURO	
CODICE AZIENDA	991		ANNO	2012	PERIODO	Consumivo

RENDICONTAZIONE TRIMESTRALE / BILANCIO PREVENTIVO / BILANCIO CONSUNTIVO						
COSTO DEL PERSONALE COMPARTO	COLONNA A	COLONNA B	COLONNA C	COLONNA X		SPESA COMPLESSIVA COLONNA D
COMPETENZE Fisse COMPRESIVE 13/MA						-
RETRIBUZIONE INDIVIDUALE DI ANZIANITA'						-
FONDO LAV. STRAORDINARIO E REMUNERAZIONE CONDIZIONI DISAGIO, PERICOLO, DANNO						-
FONDO FASCE RETR. POS. ORG. PARTE COMUNE INDENN. PROF. SPECIFICA						-
FONDO PRODUTT. COLLETTIVA E QUALITA' PRESTAZIONE INDIVIDUALE						-
RETRIBUZIONE ORE "SERVIZIO 118"	2	-	-	-		2
ALTRE INDENNITA'						-
ONERI TRATTAMENTI PREVIDENZIALI INTEGRATIVI						-
PRESTAZIONI ORARIE AGG.VE PERS. INFERMIERISTICO (L. 1/2002) - al netto degli oneri sociali ed Irap						-
RISORSE AGGIUNTIVE - COMPARTO - al netto di oneri ed Irap						
INDENNITA' DI VACANZA CONTRATTUALE - COMPARTO - al netto di oneri ed Irap						
ONERI SOCIALI - RISORSE AGGIUNTIVE - COMPARTO -						
ONERI SOCIALI - Indennità di vacanza contrattuale - COMPARTO -						
ONERI SOCIALI - su competenze fisse, RIA, FONDI, Retribuzione 118, Altre indennità						-
ONERI SOCIALI - PRESTAZIONI ORARIE AGG.VE PERS. INFERMIERISTICO (L. 1/2002)						-
TOTALE COSTI DEL PERSONALE COMPARTO ESCLUSO ONERI SOCIALI ED IRAP	2	-	-	-		2
TOTALE ONERI SOCIALI - ESCLUSA IRAP	-	-	-	-		-
TOTALE COSTI DEL PERSONALE COMPARTO CON ONERI SOCIALI ESCLUSA IRAP	2	-	-	-		2

IRAP RAR (comparto)

IRAP Ind. Vac. Contrattuale (Comparto)

RENDICONTAZIONE TRIMESTRALE / BILANCIO PREVENTIVO / BILANCIO CONSUNTIVO						
COSTO DEL PERSONALE DIRIGENZA MED. VET.	COLONNA A	COLONNA B	COLONNA C	COLONNA X		SPESA COMPLESSIVA COLONNA D
STIPENDIO TABELLARE COMPRESIVO 13/MA						-
RETRIBUZIONE INDIVIDUALE DI ANZIANITA'						-
FONDO TRATTAMENTO ACCESSORIO CONDIZIONI LAVORO						-
FONDO IND. SPECIFICITA' MED., RET. POS., STRUTT. COMPLESSA ETC.						-
FONDO PER LA RETRIBUZIONE DI RISULTATO PREST. INDIVIDUALE						-
INDENNITA' ESCLUSIVITA'						-
INDENNITA' INCARICO DIRETTORE DIPARTIMENTO						-
RETRIBUZIONE ORE "SERVIZIO 118"	10	-	-	-		10
ALTRE INDENNITA'						-
ONERI TRATTAMENTI PREVIDENZIALI INTEGRATIVI						-
RISORSE AGGIUNTIVE - DIRIGENZA MEDICA VET. - al netto di oneri ed Irap						
INDENNITA' DI VACANZA CONTRATTUALE - DIRIGENZA MEDICA VET. - al netto di oneri ed Irap						
ONERI SOCIALI - RISORSE AGGIUNTIVE - DIRIGENZA MEDICA VET. -						
ONERI SOCIALI - Indennità di vacanza contrattuale - DIRIGENZA MEDICA VET. -						
ONERI SOCIALI - su stipendio tabellare, RIA, FONDI, Indennità esclusività, indennità incarico direttore dipartimento, Retribuzione 118, Altre indennità						-
TOTALE COSTI DEL PERSONALE DIRIGENZA MEDICA VET. ESCLUSO ONERI SOCIALI ED IRAP	10	-	-	-		10
TOTALE ONERI SOCIALI - ESCLUSA IRAP	-	-	-	-		-
TOTALE COSTI DEL PERSONALE DIRIGENZA MEDICA VET. CON ONERI SOCIALI ESCLUSA IRAP	10	-	-	-		10

IRAP RAR (Dir. Med Vet)

IRAP Ind. Vac. Contrattuale (Dir. Med Vet)





RENDICONTAZIONE TRIMESTRALE / BILANCIO PREVENTIVO / BILANCIO CONSUNTIVO

COSTO DEL PERSONALE DIRIGENZA SANIT. PROF. LE TECNICA AMM.VA	COLONNA A	COLONNA B	COLONNA C	COLONNA X	SPESA COMPLESSIVA COLONNA D	
					PREVENTIVO	CONSUNTIVO
STIPENDIO TABELLARE COMPRENSIVO I3/MA						
RETRIBUZIONE INDIVIDUALE DI ANZIANITA'						
FONDO TRATTAMENTO ACCESSORIO CONDIZIONI LAVORO						
FONDO RETRIBUZIONE POSIZIONE LAVORO - STRUTT. COMPLESSA ETC. - DIR. SANITARIA						
FONDO RETRIBUZIONE POSIZIONE LAVORO - STRUTT. COMPLESSA ETC. - DIR. F.P.A.						
FONDO PER LA RETRIBUZIONE DI RISULTATO PREST. INDIVIDUALE						
FONDO PER LA DIR. PROFESSIONI SANITARIE INFERMIERISTICHE, TECNICHE ETC.						
INDENNITA' ESCLUSIVITA' DIR. SANITARIA						
INDENNITA' INCARICO DIRETTORE DIPARTIMENTO						
RETRIBUZIONE ORE "SERVIZIO 118"						
ALTRE INDENNITA'						
ONERI TRATTAMENTI PREVIDENZIALI INTEGRATIVI						
RISORSE AGGIUNTIVE - DIRIGENZA SPTA - al netto di oneri ed Irap						
INDENNITA' DI VACANZA CONTRATTUALE - DIRIGENZA SPTA - al netto di oneri ed irap						
ONERI SOCIALI - RISORSE AGGIUNTIVE - DIRIGENZA SPTA -						
ONERI SOCIALI - Indennità di vacanza contrattuale - DIRIGENZA SPTA -						
ONERI SOCIALI - su stipendio tabellare, RIA, FONDI, Indennità esclusività, indennità incarico direttore dipartimento, Retribuzione 118, Altre indennità						
TOTALE COSTI DEL PERSONALE DIRIGENZA SPTA ESCLUSO ONERI SOCIALI ED IRAP						
TOTALE ONERI SOCIALI - ESCLUSA IRAP						
TOTALE COSTI DEL PERSONALE DIRIGENZA SPTA CON ONERI SOCIALI ESCLUSA IRAP						
IRAP RAR (Dir. SPTA)						
IRAP Ind. Vac. Contrattuale (Dir. SPTA)						

TOT. COSTO PERS. DIP. (Comp. + Dir. Med Vet. + Dir. SPTA)	12						12
---	----	--	--	--	--	--	----

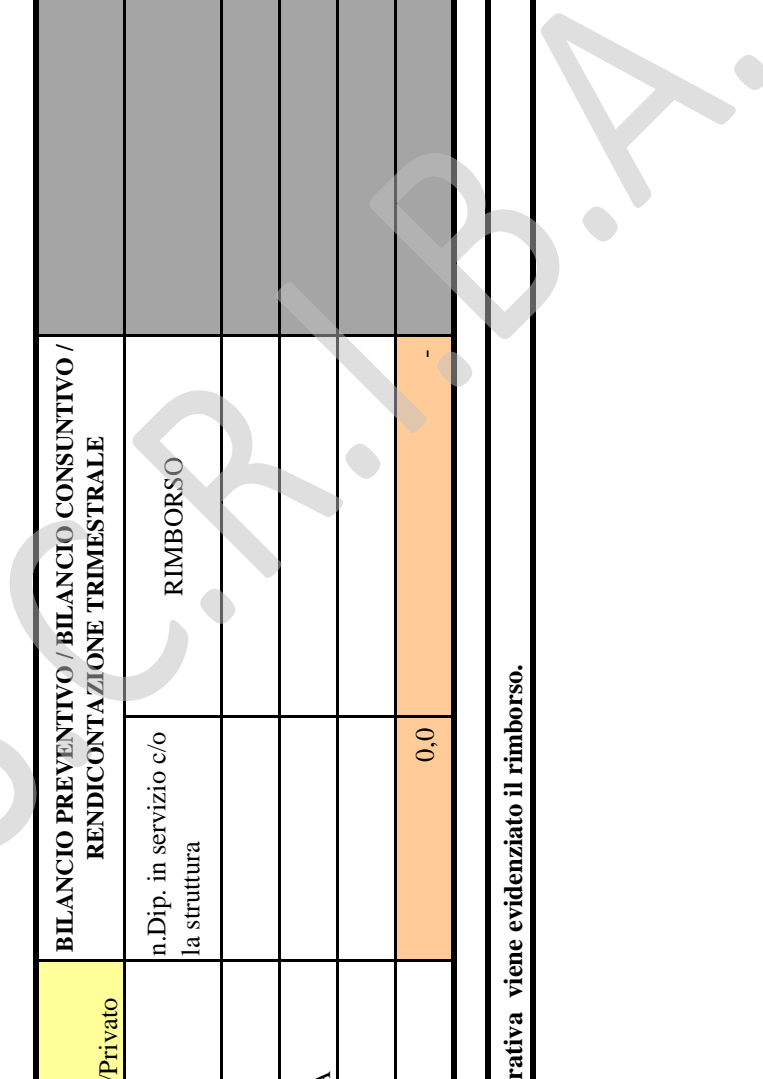
	IRAP riferita al costo di COLONNA A	IRAP riferita al costo di COLONNA B	IRAP riferita al costo di COLONNA C	IRAP riferita al costo di COLONNA X	TOTALE IRAP riferita al costo di COLONNA D
TOTALE COMPLESSIVO IRAP SU PERSONALE DIPENDENTE					
DI CUI IRAP RAR					
DI CUI IRAP INDENNITA' VACANZA CONTRATTUALE					

	COMPARTO		DIRIGENZA MEDICA /VETERINARIA		DIRIGENZA S.P.T.A.	
	VALORE BILANCIO PREVENTIVO	VALORE BILANCIO CONSUNTIVO	VALORE BILANCIO PREVENTIVO	VALORE BILANCIO CONSUNTIVO	VALORE BILANCIO PREVENTIVO	VALORE BILANCIO CONSUNTIVO
ACCANTONAMENTO per RISORSE AGGIUNTIVE REGIONALI senza oneri riflessi ed IRAP						
oneri riflessi su ACCANTONAMENTO RISORSE AGGIUNTIVE REGIONALI						
Irap su accantonamento RISORSE AGGIUNTIVE REGIONALI						



AZIENDA REGIONALE EMERGENZA URGENZA (AREU)	
DENOMINAZIONE	991
CODICE AZIENDA	2012
ANNO	PERIODO
	Consuntivo


CODICE DELL'ENTE GESTORE:		
DENOMINAZIONE :		
GESTIONI SPERIMENTALI Pubblico/Privato	BILANCIO PREVENTIVO / BILANCIO CONSUNTIVO / RENDICONTAZIONE TRIMESTRALE	
	n.Dip. in servizio c/o la struttura	RIMBORSO
COMPARTO		
DIRIGENZA MEDICO/VETERINARIA		
DIRIGENZA SPTA		
TOTALE	0,0	-
Indicare in quale voce della nota integrativa viene evidenziato il rimborso.		Rigo N.I.



CODICE DELL'ENTE GESTORE:

DENOMINAZIONE :

GESTIONI SPERIMENTALI Pubblico/Privato		BILANCIO PREVENTIVO / BILANCIO CONSUNTIVO / RENDICONTAZIONE TRIMESTRALE	
	n.Dip. in servizio c/o la struttura	RIMBORSO	
COMPARTO			
DIRIGENZA MEDICO/VETERINARIA			
DIRIGENZA SPTA			
TOTALE	0,0	-	
Indicare in quale voce della nota integrativa viene evidenziato il rimborso.			Rigo N.I.



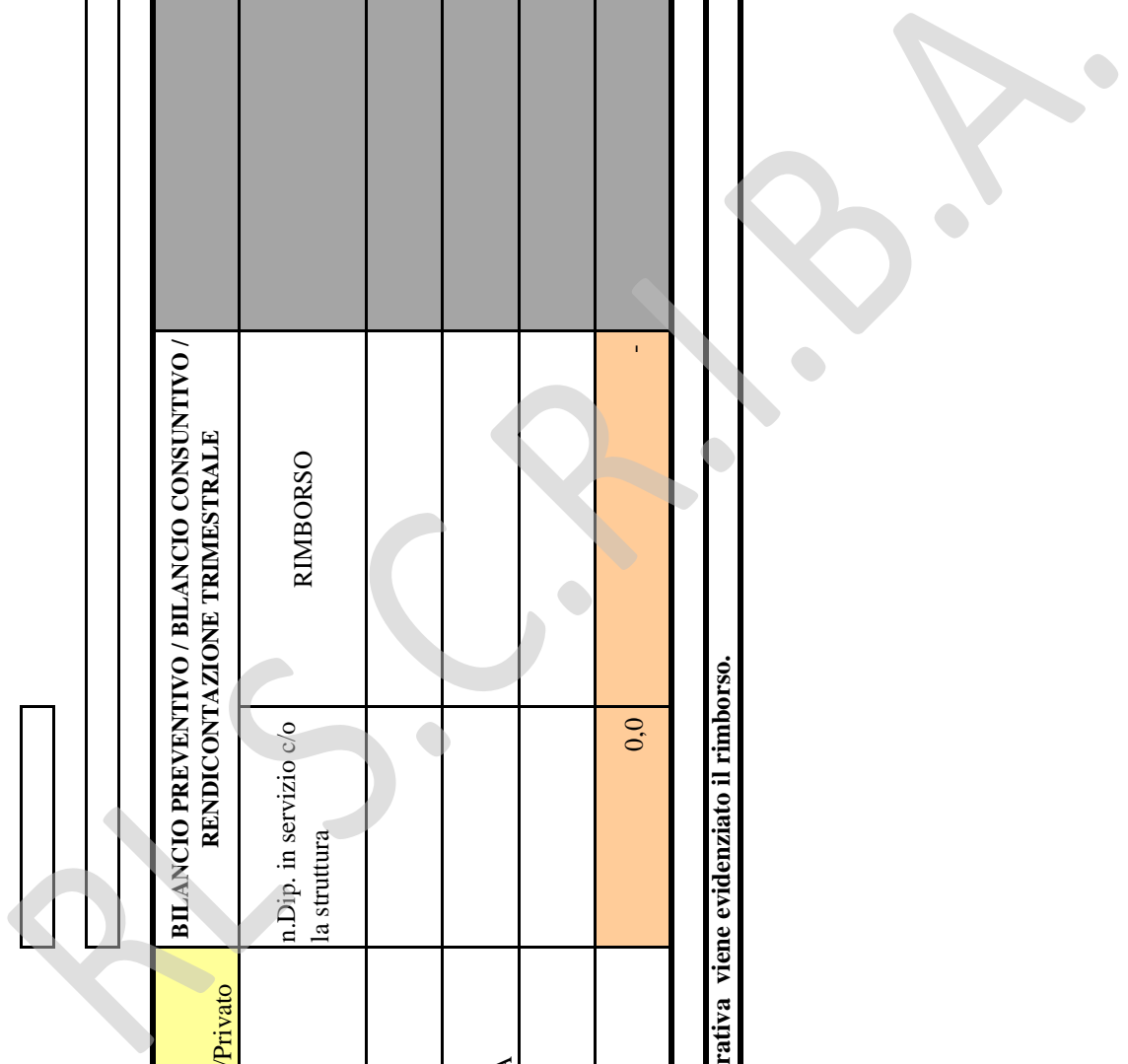
CODICE DELL'ENTE GESTORE:

DENOMINAZIONE :

GESTIONI SPERIMENTALI Pubblico/Privato		BILANCIO PREVENTIVO / BILANCIO CONSUNTIVO / RENDICONTAZIONE TRIMESTRALE
COMPARTO	n.Djp. in servizio c/o la struttura	RIMBORSO
DIRIGENZA MEDICO/VETERINARIA		
DIRIGENZA SPTA		
TOTALE	0,0	-

Indicare in quale voce della nota integrativa viene evidenziato il rimborso.


Rigo N.I.



CODICE DELL'ENTE GESTORE:

DENOMINAZIONE :

		BILANCIO PREVENTIVO / BILANCIO CONSUNTIVO / RENDICONTAZIONE TRIMESTRALE	
GESTIONI SPERIMENTALI Pubblico/Privato	n.Dip. in servizio c/o la struttura	RIMBORSO	
COMPARTO			
DIRIGENZA MEDICO/VETERINARIA			
DIRIGENZA SPTA			
TOTALE	0,0	-	
Indicare in quale voce della nota integrativa viene evidenziato il rimborso.			Rigo N.I.



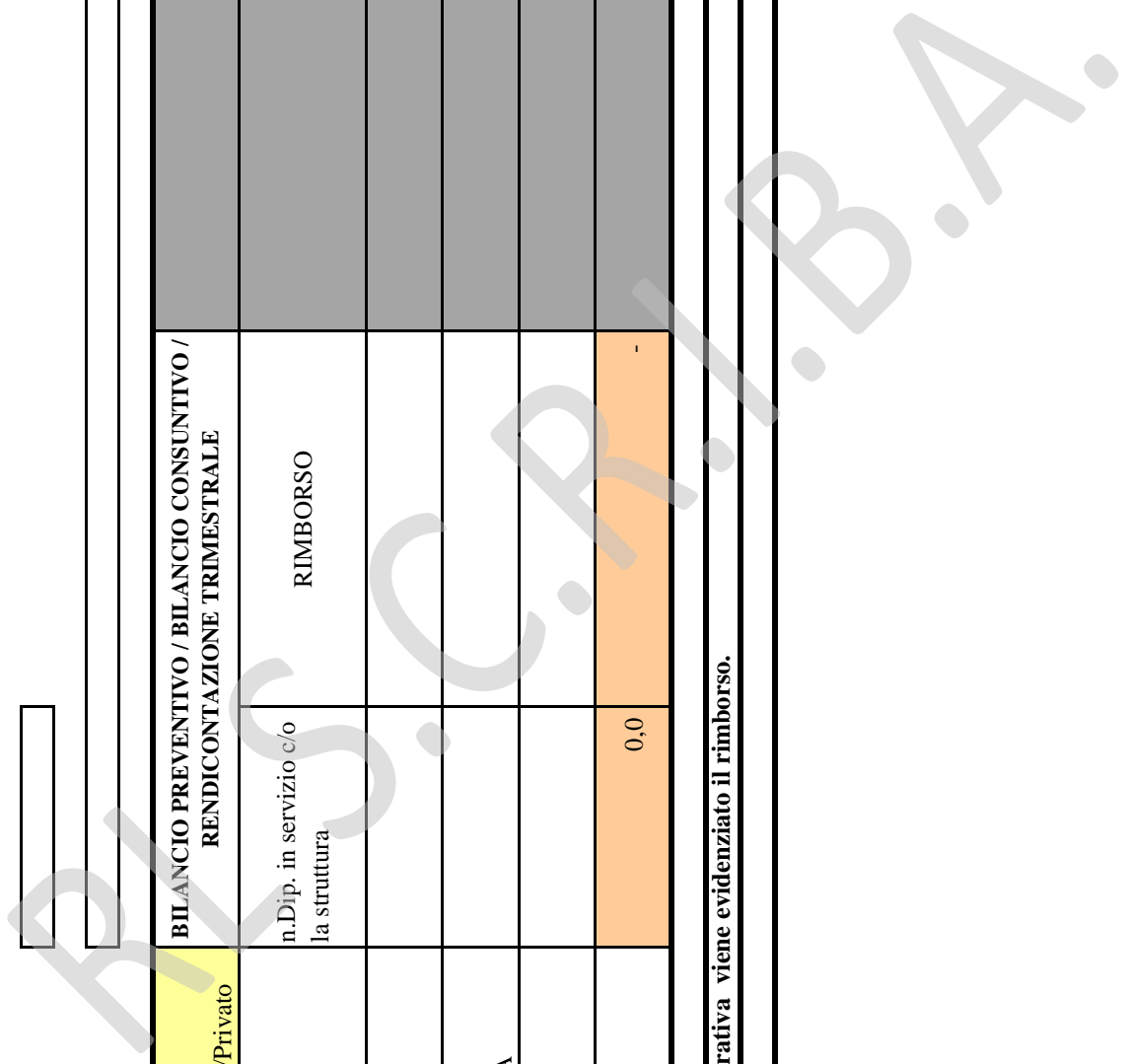
CODICE DELL'ENTE GESTORE:

DENOMINAZIONE :

		BILANCIO PREVENTIVO / BILANCIO CONSUNTIVO / RENDICONTAZIONE TRIMESTRALE	
GESTIONI SPERIMENTALI Pubblico/Privato			
	n.Dip. in servizio c/o la struttura	RIMBORSO	
COMPARTO			
DIRIGENZA MEDICO/VETERINARIA			
DIRIGENZA SPTA			
TOTALE	0,0	-	

Indicare in quale voce della nota integrativa viene evidenziato il rimborso.

Rigo N.I.





DENOMINAZIONE	AZIENDA REGIONALE EMERGENZA URGENZA (AREU)	
CODICE AZIENDA	991	
ANNO	2012	

SANITA' PENITENZIARIA

PERIODO	Consuntivo
---------	------------

GLI IMPORTI DEVONO ESSERE ESPRESI IN MIGLIAIA DI EURO

Personale strutturato						
	N. dipendenti	Competenze Fisse	Competenze Accessorie	Oneri riflessi	Irap	Totale complessivo
Comparto						-
Dirigenza						-
Medici incaricati						-
Totale complessivo personale strutturato	0,0	-	-	-	-	-

Altre tipologie di contratti/rapporti in regime di convenzione (Personale non di ruolo Legge 740/1970 + Decreto Legislativo 187/2000)			
	N. Teste (inserire il numero di persone indipendentemente dal tempo lavorato)	Costo complessivo	Rigo di Nota Integrativa dove è stato imputato il costo
Medici Incaricati provvisori			
Medici di guardia			
Medici di guardia Psichiatrica			
Medici specialisti			
Infermieri			
Auxiliari socio sanitari			
personale tecnico sanitario			
Puericultrici			
Personale addetto alla sorveglianza Fisco-Dosimetrica			
Totale complessivo	0	-	

RL S.C.R.I.B.A.



TABELLA DI RICOGNIZIONE DEI TEMPI DETERMINATI E CONTRATTI ATIPICI

DGR n. IX/2633 del 6 dicembre 2011 - allegato 2

AZIENDA
991 - AZIENDA REGIONALE
EMERGENZA URGENZA

Voce di spesa (A)	BILANCIO CONSUNTIVO 2011			BILANCIO CONSUNTIVO 2012			DIFFERENZA tra anno 2012 ed anno 2011 €
	contingenti numerici	Importo /1000 € (*)	"DI CUI" Indicare gli importi oggetto di specifici finanziamenti (B)	Specificare l'origine del Finanziamento (C)	contingenti numerici	Importo /1000 € (*)	
Consulenze sanitarie (***)		(1)					(3) = (2)-(1)
Consulenze amministrativo- tecnico- professionale (***)		17,00			20,00		3,00
Personale a tempo determinato (**)	5	210,00	66,00	PREFETTURA MILANO - N.UE 112	131,00		-79,00
contratti atipici (cococo ed incarichi libero prof.) (***)		107,00			69,00		-38,00
TOTALE		0,00	66,00		95,00	95,00 PROGETTO A.M.S.A. (AO SAN GERARDO); 36 MINISTERO INTERNO - NUE 112; 59	95,00
		334,00			315,00		-19,00

RIPORTARE OBBLIGATORIAMENTE LE RIGHE
DI RIFERIMENTO

Riferimento Righe di Nota integrativa sui costi indicati - CONSUNTIVO 2011	Riferimento Righe di Nota integrativa sui costi indicati - BILANCIO CONSUNTIVO 2012
420101014001040000	420101014001040000
420102002001020010	420102002001020010
420102002001020020	420102002001020020
420102002001020030	420102002001020030
420102002002050000	420102002002050000
420102002002010000	420102002002010000
420102002002030000	420102002002030000

(*) Nel caso in cui siano presenti a Bilancio voci di spesa di cui alla colonna (A) finanziate da terzi (es: Regione, Ministero, altro), compilare le colonne (B) e (C) "DI CUI".

(**) Le assunzioni di personale con contratto a tempo determinato per l'anno 2012, effettuate nelle more dell'espletamento delle procedure concorsuali e per la sostituzione del personale assente a vario titolo, non dovranno essere superiori ai contingenti ed ai relativi costi sostenuti per l'anno 2011 diminuiti del 10%.

(***) La spesa che riguarda tutte le altre tipologie di contratti atipici (co.co.co. incarichi libero professionali e di consulenza) per l'anno 2012, non potrà superare quella sostenuta nell'anno 2011 diminuita del 10%.

F.TO IL DIRIGENTE U.O. RISORSE UMANE AI
SENSI DELL'LG.39/93





AZIENDA
991 - AZIENDA REGIONALE EMERGENZA URGENZA

Voce di spesa	Legge 122/2010 e Legge 98/2011	% di riduzione rispetto al 2009	BILANCIO CONSUNTIVO 2009				BILANCIO PREVENTIVO 2012				Accantonamento 2012€	RIPORTARE OBBLIGATORIAMENTE LE RIGHE DI RIFERIMENTO	
			Importo indicato nel bilancio 2009 €	Importo bilancio 2009 non soggetto a riduzione ai sensi della DGR 1151/2010 e DGR 2633/2011 €	Importo bilancio 2009 al netto della riduzione (dgr 1151/2010 e dgr 2633/2011) €	Tetto massimo disponibile annuo 2012 (al netto di eventuali riduzioni dgr 1151/2010 e dgr 2633/2011) €	importo indicato nel bilancio preventivo 2012 €	importo Non soggetto a riduzione ai sensi della DGR 1151/2010 e DGR 2633/2011 €	Importo bilancio 2012 al netto della riduzione (dgr 1151/2010 e dgr 2633/2011) €	Riferimento Righe di Nota integrativa sui costi indicati - BILANCIO CONSUNTIVO 2009		Riferimento Righe di Nota integrativa sui costi indicati - BILANCIO PREVENTIVO 2012	
		(1)	(2)	(3)	(4) = (2)-(3)	(5) = (4)*(1)	(6)	(7)	(8) = (6)-(7)	(4)-(8)			
Consulenze sanitarie (A)	L. 122/2010 - art. 6 c. 7	80%	13,00	0,00	13,00	2,60	20,00		20,00	0,00	42010114001040000	42010114001040000	
Consulenze amministrativo-tecnico- professionale (B)	L. 122/2010 - art. 6 c. 7	80%	534,00	323,00	211,00	42,20	137,00	117,00	20,00	191,00	420102002001020010 420102002001020020 420102002001020030 420102002002050000	420102002001020010 420102002001020020 420102002001020030 420102002002050000	
Spese di rappresentanza, per relazioni pubbliche, convegni, mostre e pubblicità, sponsorizzazioni (C)	L. 122/2010 - art. 6 commi 8 e 9	80% nessuna spesa per sponsorizzazioni	67,00	40,00	27,00	5,40	5,00		5,00	22,00	420102001005015000	420102001005015000	
Missioni (D)	L. 122/2010 - art. 6 comma 12	50%	14,00		14,00	7,00	17,00		17,00	0,00	420102001005020000 420303001000000000	420102001005020000 420303001000000000	
Formazione (E)	L. 122/2010 - art. 6 comma 13	50%	142,00	74,00	68,00	34,00	160,00	130,00	30,00	38,00	420102003001000000 420102003002000000 420102003011000000	420102003001000000 420102003002000000 420102003011000000	
Autovetture (F)	L. 122/2010 - art. 6 comma 14	20%	11,00		11,00	8,80	6,00		6,00	5,00	420202002000000000	420202002000000000	
Personale a tempo determinato (G)		50%	50,00	40,00	10,00	5,00	104,00	47,00	57,00	0,00	420102002002010000 420102002002030000	420102002002010000 420102002002030000	
contratti atipici (cocomo ed incarichi libero prof.) (H)		50%	136,00	50,00	86,00	43,00	0,00		0,00	86,00			
Prestazioni di lavoro interinale sanitario, amministrativo e tecnico; altre prestazioni lavoro occasionali (I)	L. 122/2010 - art. 9 comma 28	50%	16,00		16,00	8,00	0,00		0,00	16,00			
TOTALE			983,00	527,00	456,00	156,00	449,00	294,00	155,00	358,00			

(A) - ad eccezione, di quelle strettamente necessarie per garantire la corretta conduzione dell'iter diagnostico terapeutico dei pazienti presi in carico e per mantenere la piena operatività delle attività di emergenza urgenza. - ad eccezione, delle consulenze attivate nell'ambito di specifici progetti regionali. E' richiesto il parere del Collegio Sindacale.	F.TO IL DIRIGENTE U.O RISORSE UMANE AI SENSI DEL D.LGS 39/93
(B) ad eccezione, nell'ambito delle consulenze amministrativo-tecnico-professionali, degli incarichi derivanti da progetti regionali e da progetti di ricerca e studi con università e Fondazioni di ricerca. E' richiesto il parere del Collegio Sindacale.	
(C) ad eccezione, esclusivamente di quelle strettamente legate alle attività istituzionali obbligatorie. E' richiesto il parere del Collegio Sindacale.	
(D) In disposizione non si applica, per dettato della norma stessa, al personale che svolge compiti ispettivi. - sono altresì escluse le tipologie indicate nella circolare prot. n. H1.2011.0002825 del 28 gennaio 2011, della DG Sanità delle attività dei Dipartimenti di Prevenzione Medico e Veterinario, in quanto attività ispettive. E' richiesto il parere del Collegio Sindacale.	F.TO Il Responsabile Economico Finanziario ai sensi D.Lgs. 39/93
(E) per l'anno 2011 sono fatte salve le spese per attività esclusivamente di formazione nell'ambito delle disposizioni previste dai contratti collettivi di lavoro di categoria e dagli accordi nazionali per la medicina territoriale convenzionata nonché dagli indirizzi regionali in materia. E' richiesto il parere del Collegio Sindacale.	
(F) ad eccezione delle spese relative ai mezzi di soccorso di F e II° livello. E' richiesto il parere del Collegio Sindacale.	
(G) - la disposizione non si applica agli incarichi a tempo determinato nelle more dell'espletamento delle procedure concorsuali e per la sostituzione di personale assente a vario titolo; è richiesto il parere del Collegio Sindacale.	
(H) - ad eccezione, dei contratti di collaborazione coordinata e continuativa e degli incarichi libero professionali strettamente necessari a garantire la corretta conduzione dell'iter diagnostico terapeutico dei pazienti presi in carico e per mantenere la piena operatività delle attività di emergenza urgenza. Anche per l'area dei Dipartimenti di Prevenzione Medico e Veterinario il vincolo non si applica agli incarichi libero professionali e ai contratti di collaborazione coordinata e continuativa strettamente necessari a garantire la piena operatività e la corretta conduzione delle attività di prevenzione medica e veterinaria (circolare prot. n. H1.2011.0002825 del 28 gennaio 2011, della DG Sanità). E' richiesto il parere del Collegio Sindacale.	
(I) - altre tipologie di incarichi non rientranti nell'esplicito della DGR n. 1151/2010 punto "6" - "Personale a tempo determinato e con contratti atipici (art. 9 comma 28)" che sono oggetto di riduzione come disposto dall'art. 9 comma 28 della legge 122/2010 (prestazioni lavoro interinale sanitario, tecnico e amministrativo, altre prestazioni di lavoro occasionali) per i quali è richiesto il parere del Collegio Sindacale.	



AZIENDA
991 - AZIENDA REGIONALE EMERGENZA

Voce di spesa
Consulenze sanitarie (A)
Consulenze amministrativo- tecnico- professionale (B)
Spese di rappresentanza, per relazioni pubbliche, convegni, mostre e pubblicità, sponsorizzazioni (C)
Missioni (D)
Formazione (E)
Autoveature (F)
Personale a tempo determinato (G)
contratti atipici (cocomo ed incarichi libero prof.) (H)
Prestazioni di lavoro interinale sanitario, amministrativo e tecnico; altre prestazioni lavoro occasionali (I)
TOTALE

BILANCIO CONSUNTIVO 2012			
importo indicato nel Bilancio Consuntivo 2012 €	importo Non soggetto a riduzione ai sensi della DGR 1151/10 e DGR 2633/11 €	Importo Consuntivo 2012 al netto della riduzione (dgr 1151/2010 e dgr 2633/2011) €	Accantonamento 2012 €
(a)	(b)	(x) = (a)-(b)	
20,00		20,00	0,00
130,00	110,00	20,00	191,00
0,00		0,00	27,00
9,00		9,00	5,00
59,00	59,00	0,00	68,00
5,00		5,00	6,00
69,00	69,00	0,00	10,00
95,00	95,00	0,00	86,00
1,00	0,00	1,00	15,00
388,00	333,00	55,00	408,00

RIPORTARE
OBBLIGATORIAMENTE LE RIGHE
DI RIFERIMENTO

Riferimento Righe di Nota
integrativa sui costi indicati -
Bilancio Consuntivo 2012

420101014001040000
420102002001020010 420102002001020020 420102002001020030 420102002002050000
420102001005015000
420102001005020000 420303001000000000
420102003001000000 420102003002000000 420102003011000000
420202002000000000
420102002002010000 420102002002030000

F.TO IL DIRIGENTE U.O. RISORSE UMANE
AI SENSI DEL D.LGS 39/93

F.to Il Responsabile Economico
Finanziario ai sensi D.Lgs. 39/93



Dati sull'occupazione al 31.12.2012

PERSONALE DIPENDENTE (*) (Conto Annuale)

Tipologia di personale	T1		T12		T13		T14		
	Personale al 31/12/2011	di cui Personale Part Time al 31/12/2011	Personale al 31/12/2012	di cui Personale Part Time al 31/12/2012	Numero Mensilità	Totale spese a carattere stipendiale	Totale Spese Accessorie	Totale spese a carattere stipendiale tempo determinato	Totale Spese Accessorie tempo determinato
RUOLO SANITARIO									
Dirigenza	5	0	5	0	60	251	261	0	0
- Medico-Veterinaria	4		4		48	207	244		
- Sanitaria	1		1		12	44	17		
Comparto	3	0	3	0	36	86	50	0	0
- Categoria Ds	1		1		12	29	18		
- Categoria D	2		2		24	57	32		
- Categoria C									
- Categoria Bs									
RUOLO PROFESSIONALE									
Dirigenza	1	0	2	0	15	55	27	0	0
Livello dirigenziale	1	0	2	0	15	55	27	0	0
Comparto	0	0	0	0	0	0	0	0	0
- Categoria D									
RUOLO TECNICO									
Dirigenza	4	0	5	0	52	121	113	23	10
Livello dirigenziale	2	0	2	0	24	92	95	0	0
Comparto	2	0	3	0	28	29	18	23	10
- Categoria Ds									
- Categoria D	1		1		12			23	10
- Categoria C			1		4	8	3		
- Categoria Bs									
- Categoria B	1		1		12	21	15		
- Categoria A									
RUOLO AMMINISTRATIVO									
Dirigenza	3	0	4	0	47	174	102	0	0
Livello dirigenziale	3	0	4	0	47	174	102	0	0
Comparto	7	0	11	0	98,5	165	65	19	3
- Categoria Ds			1		3	8	4		
- Categoria D	3		4		33,5	68	25		
- Categoria C	4		6		57	80	32	19	3
- Categoria Bs					5	9	4		
- Categoria B									
- Categoria A									
TOTALE	23	0	30	0	308,5	852	618	42	13

(*) E' necessario comprendere anche il personale dipendente del comparto a tempo determinato che però è rilevato nella Tabella 2 del conto annuale con diverso criterio (uomini - anno)





Dati sull'occupazione al 31.12.2012				
PERSONALE DIPENDENTE (Conto Annuale)				
	T1A	T1C	T1A	T1C
Tipologia di personale	Personale in comando al 31/12/2011 ad altri enti	Personale in comando al 31/12/2011 da altri enti	Personale in comando al 31/12/2012 ad altri enti	Personale in comando al 31/12/2012 da altri enti
RUOLO SANITARIO	0	2	0	3
Dirigenza	0	1	0	2
- Medico - veterinaria		1		2
- Sanitaria				
Comparto	0	1	0	1
- Categoria Ds				
- Categoria D		1		1
- Categoria C				
- Categoria Bs				
RUOLO PROFESSIONALE	0	1	0	0
Dirigenza	0	1	0	0
Livello dirigenziale		1		
Comparto	0	0	0	0
- Categoria D				
RUOLO TECNICO	0	1	0	1
Dirigenza	0	0	0	0
Livello dirigenziale				
Comparto	0	1	0	1
- Categoria Ds				
- Categoria D				
- Categoria C		1		1
- Categoria Bs				
- Categoria B				
- Categoria A				
RUOLO AMMINISTRATIVO	0	5	0	4
Dirigenza	0	1	0	1
Livello dirigenziale		1		1
Comparto	0	4	0	3
- Categoria Ds		1		
- Categoria D		2		1
- Categoria C		1		2
- Categoria Bs				
- Categoria B				
- Categoria A				
TOTALE	0	9	0	8





PERSONALE UNIVERSITARIO (**) - Conto Annuale T1B				
Tipologia di personale	Personale al 31/12/2011	di cui Personale Part Time al 31/12/2011	Personale al 31/12/2012	di cui Personale Part Time al 31/12/2012
RUOLO SANITARIO	0	0	0	0
Dirigenza				
Comparto				
RUOLO PROFESSIONALE	0	0	0	0
Dirigenza				
Comparto				
RUOLO TECNICO	0	0	0	0
Dirigenza				
Comparto				
RUOLO AMMINISTRATIVO	0	0	0	0
Dirigenza				
Comparto				
TOTALE	0	0	0	0

(**) Personale dipendente a tempo indeterminato + tempo determinato

PERSONALE CON ALTRO CONTRATTO - FORMAZIONE E LAVORO (Conto Annuale T2)		
Tipologia di personale	uomini-anno anno 2011	uomini-anno anno 2012
RUOLO SANITARIO	0	0
Dirigenza	0	0
- Medico-Veterinaria		
- Sanitaria non medica		
Comparto		
RUOLO PROFESSIONALE	0	0
Dirigenza		
Comparto		
RUOLO TECNICO	0	0
Dirigenza		
Comparto		
RUOLO AMMINISTRATIVO	0	0
Dirigenza		
Comparto		
TOTALE	0	0




PERSONALE CON ALTRO CONTRATTO - CONTRATTO DI SOMMINISTRAZIONE (Conto Annuale T2)

Tipologia di personale	uomini-anno anno 2011	uomini-anno anno 2012
RUOLO SANITARIO	0	0
Dirigenza	0	0
- Medico-Veterinaria		
- Sanitaria non medica		
Comparto		
RUOLO PROFESSIONALE	0	0
Dirigenza		
Comparto		
RUOLO TECNICO	0	0
Dirigenza		
Comparto		
RUOLO AMMINISTRATIVO	0	0
Dirigenza		
Comparto		
TOTALE	0	0

PERSONALE CON ALTRO CONTRATTO - LSU (Conto Annuale T2)

Tipologia di personale	uomini-anno anno 2011	uomini-anno anno 2012
RUOLO SANITARIO	0	0
Dirigenza	0	0
- Medico-Veterinaria		
- Sanitaria non medica		
Comparto		
RUOLO PROFESSIONALE	0	0
Dirigenza		
Comparto		
RUOLO TECNICO	0	0
Dirigenza		
Comparto		
RUOLO AMMINISTRATIVO	0	0
Dirigenza		
Comparto		
TOTALE	0	0

PERSONALE IN CONVENZIONE (FLS .12 quadro E per la medicina generale, quadro F per la pediatria FLS.21 quadro F per la guardia medica - continuità assistenziale)

Tipologia di personale	Personale al 31/12/2011	Personale al 31/12/2012
MEDICINA DI BASE	0	0
MMG		
PLS		
Continuità assistenziale		
Altro		



	IMPOR- TO FONDO AL 31/12/2010 (1)	IMPOR- TO FONDO AL 01/01/2012 (2)	PERSONALE PRESENTE AL 01/01/2012 (***) (3)	PERSONALE ASSUNTO NELL'ANNO 2012 (***) (4)	PERSONALE CESSATO NELL'ANNO 2012 (***) (5)	PERSONALE PRESENTE AL 31/12/2012 (6)=(3)+(4)-(5)	IMPOR- TO FONDO AL 31/12/2012 (7)	VARIAZIONE FONDO ANNO 2012 VS FONDO ANNO 2010 (8)=(7)-(1)	VARIAZIONE FONDO ANNO 2012 VS FONDO INIZIALE ANNO 2012 (9)=(7)-(2)
MEDICI VETERINARI	123	175				0	182	59	7
- Fondo specificità medica, retribuzione di posizione, equiparazione, specifico trattamento	92	135					137	45	2
- Fondo trattamento accessorio condizioni di lavoro								0	0
- Fondo retribuzione di risultato e qualità prestazioni individuale	31	40					45	14	5
DIRIGENTI NON MEDICI SPTA	212	235				0	233	21	-2
- Fondo specificità medica, retribuzione di posizione, equiparazione, specifico trattamento	145	155					157	12	2
- Fondo trattamento accessorio condizioni di lavoro								0	0
- Fondo retribuzione di risultato e qualità prestazioni individuale	67	80					76	9	-4
PERSONALE NON DIRIGENTE	95	139				0	154	59	15
- Fondo fasce, posizioni organizzative, ex indennità di qualificazione professionale e indennità professionale specifica	39	54					63	24	9
- Fondo lavoro straordinario e remunerazione di particolari condizioni di disagio pericolo o danno	18	33					30	12	-3
- Fondo della produttività collettiva per il miglioramento dei servizi e premio della qualità delle prestazioni individuali	38	52					61	23	9
TOTALE	430	549	0	0	0	0	569	139	20

(***) Il personale da indicare è riferito al solo personale con rapporto di lavoro a tempo indeterminato



SCHEDA DI DETTAGLIO NATURA DEGLI ACCANTONAMENTI Consumativo 2012 AZIENDA REGIONALE EMERGENZA URGENZA (AREU)

COD_COGE_NI	Voce Bilancio			Descrizione Accantonamento	Consuntivo al 31/12/2012
4.20.60.10.080.000.00.000	Altri accantonamenti per rischi				-
					€.
					€.
					€.
					€.
					€.
					€.
					€.
					€.
					€.
					€.
					€.
					€.
					€.
					€.
					€.
					€.
					€.
					€.
					€.
					€.
					€.
					€.
					€.
					€.
					€.
					€.
					€.
					€.
					€.
					€.
					€.



SC.RI.BA.


COD_COGE_NI	Voce Bilancio	Ente concedente (se relativo a contributo)	nr. atto di assegnazione (se relativo a contributo)	Descrizione Accantonamento	Consuntivo al 31/12/2012
4.20.60.80.010.000.00.000	Altri Accantonamenti				2.325
				Piano di Razionalizzazione della Spesa (ai sensi della DG	408
				Accantonamento proventi straordinari (ai sensi della DGR	1.917
				€.	
				€.	
				€.	
				€.	
				€.	
				€.	
				€.	
				€.	
				€.	
				€.	
				€.	
				€.	
				€.	
				€.	
				€.	
				€.	
				€.	
				€.	
				€.	
				€.	
				€.	
				€.	
				€.	
				€.	
				€.	
				€.	
				€.	

F.to II Responsabile Economico Finanziario ai sensi D.Lgs. 39/93



COD. COGE. NI	Voce Bilancio	Descrizione	CONSUNTIVO al 31/12/2012
7.20.10.10.000.000.00.000	Minusvalenze		-
			€.
			€.
			€.
			€.
			€.
			€.
			€.
			€.
			€.
			€.
			€.
			€.
			€.
			€.
7.20.40.80.000.000.00.000	Altre sopravvenienze e insussistenze passive verso terzi		5
		Contributi v/INPS-INPDAP - Anno 2008	5
			€.
			€.
			€.
			€.
			€.
			€.
			€.
			€.
			€.
			€.
			€.
			€.
			€.
			€.
			€.
7.20.80.10.000.000.00.000	Altri Oneri Straordinari		-
			€.
			€.
			€.
			€.
			€.
			€.
			€.
			€.
			€.
			€.
			€.
			€.
			€.
			€.
			€.
			€.
			€.

F.to Il Responsabile Economico Finanziario ai sensi D.Lgs. 39/93



MODELLO DI RILEVAZIONE DEI COSTI DEI LIVELLI DI ASSISTENZA DELLE AZIENDE UNITA' SANITARIE LOCALI E DELLE AZIENDE OSPEDALIERE

STRUTTURA RILEVATA		OGGETTO DELLA RILEVAZIONE	
REGIONE	ASL/AO	CONSUNTIVO ANNO	
030	991	2012	

Macrovoce economica	Consumi e manutenzioni di esercizio		Costi per acquisti di servizi sanitari per erogazione di prestazioni	Personale del ruolo sanitario	Personale del ruolo professionale	Personale del ruolo tecnico	Personale del ruolo amministrativo	Ammortamenti	Sopravvenienze / Insussistenze	Altri costi	Totale
	sanitari	non sanitari									
Assistenza sanitaria collettiva in ambiente di vita e di lavoro											
10100	-	-	-	-	-	-	-	-	-	-	-
10200	-	-	-	-	-	-	-	-	-	-	-
10300	-	-	-	-	-	-	-	-	-	-	-
10400	-	-	-	-	-	-	-	-	-	-	-
10500	-	-	-	-	-	-	-	-	-	-	-
10600	-	-	-	-	-	-	-	-	-	-	-
19999	-	-	-	-	-	-	-	-	-	-	-
Assistenza distrettuale											
20100	-	-	-	-	-	-	-	-	-	-	-
20200	-	-	-	-	-	-	-	-	-	-	-
20201	-	-	-	-	-	-	-	-	-	-	-
20202	-	-	-	-	-	-	-	-	-	-	-
20300	80	650	1.031	180.745	12.968	892	113	362	716	1.546	26
20400	-	-	-	-	-	-	-	-	-	-	-
20401	-	-	-	-	-	-	-	-	-	-	-
20402	-	-	-	-	-	-	-	-	-	-	-
20500	-	-	-	-	-	-	-	-	-	-	-
20600	-	-	-	-	-	-	-	-	-	-	-
20601	-	-	-	-	-	-	-	-	-	-	-
20602	-	-	-	-	-	-	-	-	-	-	-
20603	-	-	-	-	-	-	-	-	-	-	-
20700	-	-	-	-	-	-	-	-	-	-	-
20800	-	-	-	-	-	-	-	-	-	-	-
20801	-	-	-	-	-	-	-	-	-	-	-
20802	-	-	-	-	-	-	-	-	-	-	-
20803	-	-	-	-	-	-	-	-	-	-	-
20804	-	-	-	-	-	-	-	-	-	-	-
20805	-	-	-	-	-	-	-	-	-	-	-
20806	-	-	-	-	-	-	-	-	-	-	-
20807	-	-	-	-	-	-	-	-	-	-	-
20808	-	-	-	-	-	-	-	-	-	-	-
20900	-	-	-	-	-	-	-	-	-	-	-
20901	-	-	-	-	-	-	-	-	-	-	-
20902	-	-	-	-	-	-	-	-	-	-	-
20903	-	-	-	-	-	-	-	-	-	-	-
20904	-	-	-	-	-	-	-	-	-	-	-
20905	-	-	-	-	-	-	-	-	-	-	-
20906	-	-	-	-	-	-	-	-	-	-	-
21000	-	-	-	-	-	-	-	-	-	-	-
21001	-	-	-	-	-	-	-	-	-	-	-

VALORI IN MIGLIAIA DI EURO

MODELLO DI RILEVAZIONE DEI COSTI DEI LIVELLI DI ASSISTENZA DELLE AZIENDE UNITA' SANITARIE LOCALI E DELLE AZIENDE OSPEDALIERE

STRUTTURA RILEVATA		OGGETTO DELLA RILEVAZIONE	
REGIONE	ASL/AO	CONSUNTIVO ANNO	
030	991	2012	

	Consumi e manutenzioni di esercizio		Costi per acquisti di servizi		Personale del ruolo sanitario	Personale del ruolo professionale	Personale del ruolo tecnico	Personale del ruolo amministrativo	Ammortamenti	Sopravvenienze / insussistenze	Altri costi	Totale
	sanitari	non sanitari	prestazioni sanitarie	servizi sanitari per erogazione di prestazioni								
21002	-	-	-	-	-	-	-	-	-	-	-	-
21003	-	-	-	-	-	-	-	-	-	-	-	-
21004	-	-	-	-	-	-	-	-	-	-	-	-
21005	-	-	-	-	-	-	-	-	-	-	-	-
21006	-	-	-	-	-	-	-	-	-	-	-	-
21100	-	-	-	-	-	-	-	-	-	-	-	-
29999	80	650	1.031	180.745	12.968	113	362	716	1.546	26	7.601	206.730
Assistenza ospedaliera												
30100	-	-	-	-	-	-	-	-	-	-	-	-
30200	-	-	-	-	-	-	-	-	-	-	-	-
30201	-	-	-	-	-	-	-	-	-	-	-	-
30202	-	-	-	-	-	-	-	-	-	-	-	-
30300	-	-	-	-	-	-	-	-	-	-	-	-
30400	-	-	-	-	-	-	-	-	-	-	-	-
30500	-	-	-	-	-	-	-	-	-	-	-	-
30600	-	-	-	22.755	-	-	-	-	-	-	-	22.755
30700	-	-	-	-	-	-	-	-	-	-	-	-
39999	-	-	-	22.755	-	-	-	-	-	-	-	22.755
49999	80	650	1.031	203.500	12.968	113	362	716	1.546	26	7.601	229.485
TOTALE												

F.to Il Responsabile del Controllo di Gestione ai sensi D.Lgs. 39/93

Il Direttore Generale

MODELLO DI RILEVAZIONE DEI COSTI DEI LIVELLI DI ASSISTENZA DELLE AZIENDE UNITA' SANITARIE LOCALI E DELLE AZIENDE OSPEDALIERE

STRUTTURA RILEVATA				OGGETTO DELLA RILEVAZIONE	
REGIONE	030	ASL /AO	991	CONSUNTIVO ANNO	2012

VALORI IN MIGLIAIA DI EURO

	Macro voci economiche	Consumi e manutenzioni di esercizio		Costi per acquisti di servizi			Personale del ruolo sanitario	Personale del ruolo professionale	Personale del ruolo tecnico	Personale del ruolo amministrativo	Ammortamenti	Sopravvenienze / insussistenze	Altri costi	Totale
		sanitari	non sanitari	prestazioni sanitarie	servizi sanitari per erogazione di prestazioni	servizi non sanitari								
Allegato 1														
A1101	formazione del personale													
A1102	sistemi informativi e statistici													
A1103	altri oneri di gestione													
A1999	Totale	-	-	-	-	-	-	-	-	-	-	-	-	-

Allegato 2 - Mobilità intraregionale	
per assistenza sanitaria collettiva in ambiente di vita e di lavoro	
A2101	--attiva
A2102	--passiva
per assistenza distrettuale	
per assistenza sanitaria di base	
A2201	--attiva
A2202	--passiva
per assistenza farmaceutica	
A2203	--attiva
A2204	--passiva
per assistenza specialistica	
A2205	--attiva
A2206	--passiva
per assistenza termale	
A2207	--attiva
A2208	--passiva
per assistenza di emergenza sanitaria	
A2209	--attiva
A2210	--passiva
per assistenza terr. ambulatoriale e domiciliare	
A2211	--attiva
A2212	--passiva
per assistenza territoriale semiresidenziale	
A2212	--attiva
A2213	--passiva
per assistenza territoriale residenziale	
A2213	--attiva
A2214	--passiva
per assistenza protesica	
A2215	--attiva
A2216	--passiva
per assistenza ospedaliera	
A2301	--attiva
A2302	--passiva

Allegato 3 - Mobilità interregionale	
per assistenza sanitaria collettiva in ambiente di vita e di lavoro	
A3101	--attiva
A3102	--passiva
per assistenza distrettuale	
per assistenza sanitaria di base	
A3201	--attiva
A3202	--passiva
per assistenza farmaceutica	
A3203	--attiva
A3204	--passiva
per assistenza specialistica	
A3205	--attiva
A3206	--passiva
per assistenza termale	
A3207	--attiva
A3208	--passiva
per assistenza di emergenza sanitaria	
A3209	--attiva
A3210	--passiva
per assistenza terr. ambulatoriale e domiciliare	
A3211	--attiva
A3212	--passiva
per assistenza territoriale semiresidenziale	
A3212	--attiva
A3213	--passiva
per assistenza territoriale residenziale	
A3213	--attiva
A3214	--passiva
per assistenza protesica	
A3215	--attiva
A3216	--passiva
per assistenza ospedaliera	
A3301	--attiva
A3302	--passiva

MODELLO DI RILEVAZIONE DEI COSTI DEI LIVELLI DI ASSISTENZA DELLE AZIENDE UNITA' SANITARIE LOCALI E DELLE AZIENDE OSPEDALIERE

STRUTTURA RILEVATA				OGGETTO DELLA RILEVAZIONE	
REGIONE	030	ASL /AO	991	CONSUNTIVO ANNO	2012

Allegato 4 - detenuti	
A4201	assistenza territoriale, ambulatoriale e domiciliare ai tossicodipendenti internati o detenuti
A4202	assistenza territoriale semiresidenziale ai tossicodipendenti internati o detenuti
A4203	assistenza territoriale residenziale ai tossicodipendenti internati o detenuti

Allegato 6 - stranieri irregolari	
A6001	Attività di prevenzione nei confronti di stranieri irregolari
A6002	Assistenza distrettuale nei confronti di stranieri irregolari
A6003	Assistenza ospedaliera nei confronti di stranieri irregolari

Allegato 5 - Prestazioni eventualmente erogate non riconducibili ai livelli essenziali di assistenza	
Prestazioni di cui all'Allegato 2 A del DPCM 29 novembre 2001	
A5001	chirurgia estetica
A5002	circoncisione rituale maschile
A5003	medicines non convenzionali
A5004	vaccinazioni non obbligatorie in occasione di soggiorni all'estero
A5005	certificazioni mediche
A5006	prestazioni di medicina fisica, riabilitativa ambulatoriale indicate nell'Allegato 2 A), escluse laserterapia antalgica, elettroterapia antalgica, ultrasuonoterapia, mesoterapia)
A5007	prestazioni di laserterapia antalgica, elettroterapia antalgica, ultrasuonoterapia, mesoterapia (qualora non incluse nell'allegato 2B su disposizione regionale)
Altre prestazioni escluse dai LEA	
A5108	assegno di cura
A5109	contributo per la pratica riabilitativa denominata metodo DOMAN
A5110	ausili tecnici non inseriti nel nomenclatore tariffario, materiale d'uso e di medicazione
A5111	prodotti aproteici
A5112	prestazioni aggiuntive MMG e PLS previste da accordi regionali/aziendali
A5113	farmaci di fascia C per persone affette da malattie rare
A5114	rimborsi per spese di viaggio e soggiorno per cure
A5115	prestazioni ex ONIG a invalidi di guerra
A5199	altro
A5999	TOTALE

F.to Il Responsabile del Controllo di Gestione ai sensi D.Lgs. 39/93

Il Direttore Generale



MODELLO DI RILEVAZIONE DEI COSTI DEI LIVELLI DI ASSISTENZA - ATTIVITA' SANITARIA (AO)

STRUTTURA RILEVATA

REGIONE ASL/AO

OGGETTO DELLA RILEVAZIONE

CONSUNTIVO ANNO

VALORI IN MIGLIAIA DI EURO

Macrovoce economiche	Consumi e manutenzioni di esercizio		Personale del ruolo sanitario	Personale del ruolo professionale	Personale del ruolo tecnico	Personale del ruolo amministrativo	Ammortamenti	Sopravvenienze / inesistenze	Altri costi	Totale			
	sanitari	non sanitari									Costi per acquisti di servizi sanitari per erogazione di prestazioni	prestazioni sanitarie	servizi non sanitari
Assistenza sanitaria collettiva in ambiente di vita e di lavoro													
10100													
10200													
10300													
10400													
10500													
10500a													
10500b													
10500c													
10600													
10600a													
10600b													
10600c													
19999													
Assistenza distrettuale													
20100													
20200													
20201													
20201a													
20201b													
20201c													
20201d													
20202													
20202a													
20202b													
20202c													
20300													
20400													
20401													
20402													
20402a													
20500													
20600													
20601													
20602													
20603													
20700													
20800													
20801													
20802													
20803													
	80	650	1.031	180.745	12.968	892	113	362	716	1.546	26	7.601	206.730



MODELLO DI RILEVAZIONE DEI COSTI DEI LIVELLI DI ASSISTENZA - ATTIVITA' SANITARIA (AO)

STRUTTURA RILEVATA

REGIONE ASL/AO

OGGETTO DELLA RILEVAZIONE

CONSUNTIVO ANNO

Macrovoce economica	Consumi e manutenzioni di esercizio		Costi per acquisiti di servizi		Personale del ruolo sanitario	Personale del ruolo professionale	Personale del ruolo tecnico	Personale del ruolo amministrativo	Ammortamenti	Sopravvenienze / inesistenze	Altri costi	Totale
	sanitari	non sanitari	prestazioni sanitarie	servizi sanitari per erogazione di prestazioni								
20803a												
20803b												
20804												
20805												
20806												
20807												
20808												
20800												
20901												
20901a												
20901b												
20902												
20903												
20904												
20905												
20906												
21000												
21001												
21002												
21003												
21004												
21005												
21006												
21100												
20999	80	650	1.031	180.745	12.968	113	362	716	1.546	26	7.601	206.730
Assistenza ospedaliera												
30100												
20601a												
30100b												
30200												
30201												
30202												
30300												
30400												
30500												
30600				22.755								22.755
30700												
30999				22.755								22.755
40999	80	650	1.031	203.500	12.968	113	362	716	1.546	26	7.601	229.485
TOTALE (SANITARIO)	80	650	1.031	203.500	12.968	113	362	716	1.546	26	7.601	229.485

F.to Il Responsabile del Controllo di Gestione ai sensi D.Lgs. 39/93

Il Direttore Generale



MODELLO DI RILEVAZIONE DEI COSTI DEI LIVELLI DI ASSISTENZA - ATTIVITA' SANITARIA CONSOLIDATO (AO)

STRUTTURA RILEVATA

REGIONE ASL/AO

OGGETTO DELLA RILEVAZIONE

CONSUNTIVO ANNO

VALORI IN MIGLIAIA DI EURO

Macrovoce economiche	Consumi e manutenzioni di esercizio sanitari		Costi per acquisiti di servizi sanitari per erogazione di prestazioni		Personale del ruolo sanitario	Personale del ruolo professionale	Personale del ruolo tecnico	Personale del ruolo amministrativo	Ammortamenti	Sopravvenienze / inesistenze	Altri costi	Totale
	sanitari	non sanitari	prestazioni sanitarie	servizi non sanitari								
Assistenza sanitaria collettiva in ambiente di vita e di lavoro												
10100												
10200												
10300												
10400												
10500												
10500a												
10500b												
10500c												
10600												
10600a												
10600b												
10600c												
19999												
Assistenza distrettuale												
20100												
20200												
20201												
20201a												
20201b												
20201c												
20201d												
20202												
20202a												
20202b												
20202c												
20300												
20400												
20401												
20402												
20402a												
20500												
20600												
20601												
20602												
20603												
20700												
20800												
20801												
20802												
20803												
20300			176.487							21	119	176.993

MODELLO DI RILEVAZIONE DEI COSTI DEI LIVELLI DI ASSISTENZA - ATTIVITA' SANITARIA CONSOLIDATO (AO)

STRUTTURA RILEVATA

REGIONE ASL/AO

OGGETTO DELLA RILEVAZIONE

CONSUNTIVO ANNO

Macrovoce economica	Consumi e manutenzioni di esercizio sanitari		Costi per acquisiti di servizi sanitari		Personale del ruolo sanitario	Personale del ruolo professionale	Personale del ruolo tecnico	Personale del ruolo amministrativo	Ammortamenti	Sopravvenienze / inesistenze	Altri costi	Totale
	sanitari	non sanitari	prestazioni sanitarie	servizi sanitari per erogazione di prestazioni								
20803a												
20803b												
20804												
20805												
20806												
20807												
20808												
20800												
20901												
20901a												
20901b												
20902												
20903												
20904												
20905												
20906												
21000												
21001												
21002												
21003												
21004												
21005												
21006												
21100												
20999				176.487	366					21	119	176.993
Totale Assistenza ospedaliera												
30100												
20601a												
30100b												
30200												
30201												
30202												
30300												
30400												
30500												
30600												
30700												
30999				176.487	366					21	119	176.993
40999												
TOTALE (SANITARIO)				176.487	366					21	119	176.993

F.to Il Responsabile del Controllo di Gestione ai sensi D.L.gs. 39/93

Il Direttore Generale



MODELLO DI RILEVAZIONE LIVELLI DI ASSISTENZA - SINTESI

		STRUTTURA RILEVATA							OGGETTO DELLA RILEVAZIONE						
REGIONE		030	ASL /AO	991	CONSUNTIVO ANNO					2012					
Macrovoce economiche	Consumi e manutenzioni di esercizio	Costi per acquisti di servizi	Personale del ruolo sanitario	Personale del ruolo professionale	Personale del ruolo tecnico	Personale del ruolo amministrativo	Ammortamenti	Sopravvenienze / insussistenze	Altri costi	Totale	%				
1 - Assistenza sanitaria collettiva in ambiente di vita e di lavoro	-	-	-	-	-	-	-	-	-	-	0,0%				
2 - Assistenza distrettuale	730	194.744	892	113	362	716	1.546	26	7.601	206.730	90,1%				
Guardia medica	-	-	-	-	-	-	-	-	-	-					
Medicina generale	-	-	-	-	-	-	-	-	-	-					
Emergenza sanitaria territoriale	730	194.744	892	113	362	716	1.546	26	7.601	206.730					
Assistenza farmaceutica	-	-	-	-	-	-	-	-	-	-					
Assistenza Integrativa	-	-	-	-	-	-	-	-	-	-					
Assistenza specialistica	-	-	-	-	-	-	-	-	-	-					
Assistenza Protetica	-	-	-	-	-	-	-	-	-	-					
Assistenza territoriale ambulatoriale e domiciliare	-	-	-	-	-	-	-	-	-	-					
Assistenza territoriale semiresidenziale	-	-	-	-	-	-	-	-	-	-					
Assistenza territoriale residenziale	-	-	-	-	-	-	-	-	-	-					
Assistenza Idrotermale	-	-	-	-	-	-	-	-	-	-					
3 - Assistenza ospedaliera	-	22.755	-	-	-	-	-	-	-	22.755	9,9%				
Attività di pronto soccorso	-	-	-	-	-	-	-	-	-	-					
Assistenza ospedaliera per acuti	-	-	-	-	-	-	-	-	-	-					
Interventi ospedalieri a domicilio	-	-	-	-	-	-	-	-	-	-					
Assistenza ospedaliera per lungodegenti	-	-	-	-	-	-	-	-	-	-					
Assistenza ospedaliera per riabilitazione	-	-	-	-	-	-	-	-	-	-					
Emocomponenti e servizi trasfusionali	-	22.755	-	-	-	-	-	-	-	22.755					
Trapianto organi e tessuti	-	-	-	-	-	-	-	-	-	-					
TOTALE	730	217.499	892	113	362	716	1.546	26	7.601	229.485	100,0%				

MINISTERO DELLA SANITA'

 Direzione Generale della Programmazione sanitaria, dei livelli di assistenza e dei principi etici di sistema
 Direzione Generale del Sistema Informativo

CE
**MODELLO DI RILEVAZIONE DEL CONTO ECONOMICO
 AZIENDE UNITA' SANITARIE LOCALI - AZIENDE OSPEDALIERE
 IRCCS - AZIENDE OSPEDALIERE UNIVERSITARIE**

STRUTTURA RILEVATA	
REGIONE	030
U.S.L./AZ.OSP.	991
OGGETTO DELLA RILEVAZIONE	
CONSUNTIVO ANNO	2011

(valori in migliaia di Euro)

Voce		Totale
A) Valore della produzione		
A01000	A.1) Contributi in c/esercizio	217.353
A01005	A.1.A) Contributi da Regione e Prov. Aut. per quota F.S. regionale	215.940
A01010	A.1.A.1) da Regione e Prov. Aut. per quota F.S. regionale indistinto	215.940
A01015	A.1.A.2) da Regione e Prov. Aut. per quota F.S. vincolato	
A01020	A.1.B) Contributi c/esercizio da enti pubblici (EXTRA FONDO)	1.413
A01025	A.1.B.1) da enti pubblici (extra fondo) vincolati	13
A01030	A.1.B.1.1) Contributi da Regione (extra fondo) vincolati	-
A01035	A.1.B.1.2) Contributi da altri enti pubblici (extra fondo) vincolati	13
A01040	A.1.B.1.3) Contributi da Asl/Ao/Irccs/Policlinici (extra fondo) vincolati	-
A01045	A.1.B.1.4) Contributi in conto esercizio per ricerca corrente	-
A01050	A.1.B.1.5) Contributi in conto esercizio per ricerca finalizzata	-
A01055	A.1.B.2) da enti pubblici (extra fondo) - Altro	1.400
A01060	A.1.B.2.1) Contributi da Regione (extra fondo) - Altro	-
A01065	A.1.B.2.2) Contributi da altri enti pubblici (extra fondo) - Altro	1.400
A01070	A.1.B.2.3) Contributi da Asl/Ao/Irccs/Policlinici (extra fondo) - Altro	-
A01075	A.1.C) Contributi c/esercizio da enti privati	-
A02000	A.2) Proventi e ricavi diversi	352
A02005	A.2.A) Ricavi per prestazioni sanitarie e sociosanitarie a rilevanza sanitaria	350
A02010	A.2.A.1) Ricavi per prestazioni sanitarie e sociosanitarie erogate a soggetti pubblici	251
A02015	A.2.A.1.1) Ricavi per prestaz. sanitarie e sociosanitarie erogate ad ASL, A.O., IRCCS e Policlinici della Regione	14
A02020	A.2.A.1.1.A) Prestazioni di ricovero	-
A02025	A.2.A.1.1.B) Prestazioni di specialistica ambulatoriale	-
A02030	A.2.A.1.1.C) Prestazioni di psichiatria residenziale e semiresidenziale	-
A02035	A.2.A.1.1.D) Prestazioni di File F	-
A02040	A.2.A.1.1.E) Altre prestazioni sanitarie e sociosanitarie	14
A02045	A.2.A.1.1.E.1) Prestazioni servizi MMG, PLS, Contin. Assistenziale	-
A02050	A.2.A.1.1.E.2) Prestazioni servizi farmaceutica convenzionata	-
A02055	A.2.A.1.1.E.3) Prestazioni termali	-
A02060	A.2.A.1.1.E.4) Prestazioni trasporto ambulanze ed elisoccorso	1
A02065	A.2.A.1.1.E.5) Altre prestazioni sanitarie e socio-sanitarie	13
A02070	A.2.A.1.2) Ricavi per prestaz. sanitarie e sociosanitarie erogate ad altri soggetti pubblici	200
A02075	A.2.A.1.3) Ricavi per prestaz. sanitarie e sociosanitarie erogate a soggetti pubblici extra Regione	37
A02080	A.2.A.1.3.A) Prestazioni di ricovero	-
A02085	A.2.A.1.3.B) Prestazioni ambulatoriali	-
A02090	A.2.A.1.3.C) Prestazioni di psichiatria non soggetta a compensazione (resid. e semiresid.)	-
A02095	A.2.A.1.3.D) Prestazioni di File F	-
A02100	A.2.A.1.3.E) Altre prestazioni sanitarie soggette a compensazione Extraregione	-
A02105	A.2.A.1.3.E.1) Prestazioni servizi MMG, PLS, Contin. assistenziale Extraregione	-
A02110	A.2.A.1.3.E.2) Prestazioni servizi farmaceutica conv enzionata Extraregione	-
A02115	A.2.A.1.3.E.3) Prestazioni termali Extraregione	-
A02120	A.2.A.1.3.E.4) Prestazioni trasporto ambulanze ed elisoccorso Extraregione	-
A02125	A.2.A.1.3.E.5) Altre prestazioni sanitarie Extraregione	-
A02130	A.2.A.1.3.F) Altre prestazioni sanitarie e sociosanitarie non soggette a compensazione Extraregione	37
A02135	A.2.A.1.3.F.1) Prestazioni di assistenza riabilitativa non soggetta a compensazione Extraregione	-
A02140	A.2.A.1.3.F.2) Altre prestazioni sanitarie e socio-sanitarie non soggetta a compensazione Extraregione	37
A02145	A.2.A.1.3.G) Altre prestazioni sanitarie - Mobilità attiva Internazionale	-



A02150	<u>A.2.A.2) Ricavi per prestazioni sanitarie erogate da soggetti privati v/ residenti extraregione in compensazione (mobilità attiva)</u>	-
A02155	A.2.A.2.1) Prestazioni di ricovero da priv. extraregione in compensazione (mobilità attiva)	-
A02160	A.2.A.2.2) Prestazioni ambulatoriali da priv. extraregione in compensazione (mobilità attiva)	-
A02165	A.2.A.2.3) Prestazioni di File F da priv. extraregione in compensazione (mobilità attiva)	-
A02170	A.2.A.2.4) Altre prestazioni sanitarie erogate da privati v/residenti extraregione in compensazione (mobilità attiva)	-
A02175	<u>A.2.A.3) Ricavi per prestazioni sanitarie erogate a soggetti privati</u>	99
A02180	<u>A.2.A.4) Ricavi per prestazioni sanitarie erogate in regime di intramoenia</u>	-
A02185	A.2.A.4.1) Ricavi per prestazioni sanitarie intramoenia - Area ospedaliera	-
A02190	A.2.A.4.2) Ricavi per prestazioni sanitarie intramoenia - Area specialistica	-
A02195	A.2.A.4.3) Ricavi per prestazioni sanitarie intramoenia - Area sanità pubblica	-
A02200	A.2.A.4.4) Ricavi per prestazioni sanitarie intramoenia - Consulenze (ex art. 55 c.1 lett. c), d) ed ex Art. 57-58)	-
A02205	A.2.A.4.5) Ricavi per prestazioni sanitarie intramoenia - Consulenze (ex art. 55 c.1 lett. c), d) ed ex Art. 57-58) (Asl - Ao, Irccs e Policlinici della Regione)	-
A02210	A.2.A.4.6) Ricavi per prestazioni sanitarie intramoenia - Altro	-
A02215	A.2.A.4.7) Ricavi per prestazioni sanitarie intramoenia - Altro (Asl - Ao, Irccs e Policlinici della Regione)	-
A02220	<u>A.2.B) Ricavi per prestazioni non sanitarie</u>	2
A02225	<u>A.2.C) Altri proventi</u>	-
A02230	<u>A.2.C.1) Proventi non sanitari</u>	-
A02235	A.2.C.1.1) Affitti attivi ed altri proventi da attività immobiliari	-
A02239	A.2.C.1.2) Altro	-
A02240	<u>A.2.C.2) Altri proventi diversi</u>	-
A03000	A.3) Concorsi, recuperi e rimborsi per attività tipiche	111
A03005	<u>A.3.A) Rimborsi assicurativi</u>	11
A03010	<u>A.3.B) Altri concorsi, recuperi e rimborsi per attività tipiche</u>	100
A03015	<u>A.3.B.1) Concorsi, recuperi e rimborsi v/Asl-AO, IRCCS, Policlinici della Regione</u>	89
A03020	A.3.B.1.1) Rimborso degli oneri stipendiali del personale dipendente dell'azienda in posizione di comando in Asl-AO, IRCCS, Policlinici della Regione	-
A03025	A.3.B.1.2) Rimborsi per acquisto beni da parte di Asl-AO, IRCCS, Policlinici della Regione	-
A03030	A.3.B.1.3) Altri concorsi, recuperi e rimborsi per attività tipiche da parte di Asl-AO, IRCCS, Policlinici della Regione	89
A03035	<u>A.3.B.2) Concorsi, recuperi e rimborsi v/altri Enti Pubblici</u>	-
A03040	A.3.B.2.1) Rimborso degli oneri stipendiali del personale dipendente dell'azienda in posizione di comando v/altri Enti Pubblici	-
A03045	A.3.B.2.2) Rimborsi per acquisto beni v/altri Enti Pubblici	-
A03050	A.3.B.2.3) Altri concorsi, recuperi e rimborsi per attività tipiche v/Altri Enti Pubblici	-
A03055	<u>A.3.B.3) Concorsi, recuperi e rimborsi v/Regione</u>	-
A03060	A.3.B.3.1) Rimborso degli oneri stipendiali del personale dell'azienda in posizione di comando v/Regione	-
A03065	A.3.B.3.2) Altri concorsi, recuperi e rimborsi per attività tipiche v/Regione	-
A03070	<u>A.3.B.4) Concorsi, recuperi e rimborsi v/privati</u>	11
A03075	A.3.B.4.1) Rimborso da Aziende Farmaceutiche per Pay Back	-
A03080	A.3.B.4.2) Altri concorsi, recuperi e rimborsi verso privati	11
A04000	A.4) Compartecipazione alla spesa per prestazioni sanitarie (ticket)	-
A04005	A.4.A) Compartecipazione alla spesa per prestazioni sanitarie - Ticket sulle prestazioni di specialistica ambulatoriale	-
A04010	A.4.B) Compartecipazione alla spesa per prestazioni sanitarie - Ticket sul pronto soccorso	-
A04015	A.4.C) Compartecipazione alla spesa per prestazioni sanitarie (ticket)- Altro	-
A05000	A.5) Costi capitalizzati	610
A05005	<u>A.5.A) Costi capitalizzati da utilizzo finanziamenti per investimenti // [Costi Sterilizzati]</u>	610
A05010	A.5.A.1) Costi capitalizzati da utilizzo finanziamenti per investimenti da Regione	317
A05015	A.5.A.2) Costi capitalizzati da utilizzo finanziamenti per investimenti dallo Stato	-
A05020	A.5.A.3) Costi capitalizzati da utilizzo altre poste del patrimonio netto	293
A05025	<u>A.5.B) Costi capitalizzati per costi sostenuti in economia</u>	-
A99999	Totale valore della produzione (A)	218.426
	B) Costi della produzione	
B01000	B.1) Acquisti di beni	457
B01005	<u>B.1.A) Acquisti di beni sanitari</u>	90
B01010	B.1.A.1) Prodotti farmaceutici ed emoderivati	-
B01015	B.1.A.2) Ossigeno	-
B01020	B.1.A.3) Prodotti dietetici	-
B01025	B.1.A.4) Materiali per la profilassi (vaccini)	-
B01030	B.1.A.5) Materiali diagnostici prodotti chimici	-
B01035	B.1.A.6) Materiali diagnostici, lastre RX, mezzi di contrasto per RX, carta per ECG, ECG, etc.	-
B01040	B.1.A.7) Presidi chirurgici e materiali sanitari	72
B01045	B.1.A.8) Materiali protesici	-
B01050	B.1.A.9) Materiali per emodialisi	-
B01055	B.1.A.10) Materiali e Prodotti per uso veterinario	-
B01060	B.1.A.11) Altri beni e prodotti sanitari	18



B01065	B.1.A.12) Beni e prodotti sanitari da Asl-AO, IRCCS, Policlinici della Regione	-
B01070	<i>B.1.B) Acquisti di beni non sanitari</i>	367
B01075	B.1.B.1) Prodotti alimentari	2
B01080	B.1.B.2) Materiali di guardaroba, di pulizia e di convivenza in genere	50
B01085	B.1.B.3) Combustibili, carburanti e lubrificanti	227
B01090	B.1.B.4) Supporti informatici e cancelleria	69
B01095	B.1.B.5) Materiale per la manutenzione	8
B01100	B.1.B.6) Altri beni non sanitari	11
B01105	B.1.B.7) Beni non sanitari da Asl-AO, IRCCS, Policlinici della Regione	-
B02000	B.2) Acquisti di servizi	208.809
B02005	<i>B.2.A) Acquisti servizi sanitari</i>	205.955
B02010	<u>B.2.A.1) Acquisti servizi sanitari per medicina di base</u>	-
B02015	B.2.A.1.1) - da convenzione	-
B02020	B.2.A.1.1.A) Spese per assistenza MMG	-
B02025	B.2.A.1.1.B) Spese per assistenza PLS	-
B02030	B.2.A.1.1.C) Spese per assistenza Continuità assistenziale	-
B02035	B.2.A.1.1.D) Altro (medicina dei servizi, psicologi, medici 118, ecc)	-
B02040	B.2.A.1.2) – da pubblico (Asl-AO, IRCCS, Policlinici della Regione) - Mobilità intraregionale	-
B02045	B.2.A.1.3) – da pubblico Mobilità (Extra Regione)	-
B02050	<u>B.2.A.2) Acquisti servizi sanitari per farmaceutica</u>	-
B02055	B.2.A.2.1) - da convenzione	-
B02060	B.2.A.2.2) – da pubblico (Asl-AO, IRCCS, Policlinici della Regione)- Mobilità intraregionale	-
B02065	B.2.A.2.3) – da pubblico (extra Regione)	-
B02070	<u>B.2.A.3) Acquisti servizi sanitari per assistenza specialistica ambulatoriale</u>	-
B02075	B.2.A.3.1) - da pubblico (Asl-AO, IRCCS, Policlinici della Regione)- Mobilità intraregionale	-
B02080	B.2.A.3.2) - da pubblico (altri soggetti pubbl. della Regione)	-
B02085	B.2.A.3.3) - da pubblico (extra Regione)	-
B02090	B.2.A.3.4) - da privato - Medici SUMAI	-
B02095	B.2.A.3.5) - da privato	-
B02100	B.2.A.3.5.A) Servizi sanitari per assistenza specialistica da IRCCS Privati e Policl.privati	-
B02105	B.2.A.3.5.B) Servizi sanitari per assistenza specialistica da Ospedali Classificati privati	-
B02110	B.2.A.3.5.C) Servizi sanitari per assistenza specialistica da Case di Cura Private	-
B02115	B.2.A.3.5.D) Servizi sanitari per assistenza specialistica da altri soggetti privati	-
B02120	B.2.A.3.6) - da privato per cittadini non residenti - extraregione (mobilità attiva in compensazione)	-
B02125	<u>B.2.A.4) Acquisti servizi sanitari per assistenza riabilitativa</u>	-
B02130	B.2.A.4.1) - da pubblico (Asl-AO, IRCCS, Policlinici della Regione) - Mobilità intraregionale	-
B02135	B.2.A.4.2) - da pubblico (altri soggetti pubbl. della Regione)	-
B02140	B.2.A.4.3) - da pubblico (extra Regione) non soggetto a compensazione	-
B02145	B.2.A.4.4) - da privato (intraregionale ed extraregionale)	-
B02150	<u>B.2.A.5) Acquisti servizi sanitari per assistenza integrativa e protesica</u>	-
B02155	B.2.A.5.1) - da pubblico (Asl-AO, IRCCS, Policlinici della Regione)- Mobilità intraregionale	-
B02160	B.2.A.5.2) - da pubblico (altri soggetti pubbl. della Regione)	-
B02165	B.2.A.5.3) - da pubblico (extra Regione)	-
B02170	B.2.A.5.4) - da privato	-
B02175	<u>B.2.A.6) Acquisti servizi sanitari per assistenza ospedaliera</u>	-
B02180	B.2.A.6.1) - da pubblico (Asl-AO, IRCCS, Policlinici della Regione)- Mobilità intraregionale	-
B02185	B.2.A.6.2) - da pubblico (altri soggetti pubbl. della Regione)	-
B02190	B.2.A.6.3) - da pubblico (extra Regione)	-
B02195	B.2.A.6.4) - da privato	-
B02200	B.2.A.6.4.A) Servizi sanitari per assistenza ospedaliera da IRCCS Privati e Policlinici privati	-
B02205	B.2.A.6.4.B) Servizi sanitari per assistenza ospedaliera da Ospedali Classificati privati	-
B02210	B.2.A.6.4.C) Servizi sanitari per assistenza ospedaliera da Case di Cura Private	-
B02215	B.2.A.6.4.D) Servizi sanitari per assistenza ospedaliera da altri soggetti privati	-
B02220	B.2.A.6.5) - da privato per cittadini non residenti - extraregione (mobilità attiva in compensazione)	-
B02225	<u>B.2.A.7) Acquisto prestazioni di psichiatria residenziale e semiresidenziale</u>	-
B02230	B.2.A.7.1) - da pubblico (Asl-AO, IRCCS, Policlinici della Regione) - Mobilità intraregionale	-
B02235	B.2.A.7.2) - da pubblico (altri soggetti pubbl. della Regione)	-
B02240	B.2.A.7.3) - da pubblico (extra Regione) - non soggette a compensazione	-
B02245	B.2.A.7.4) - da privato(intraregionale ed extraregionale)	-
B02250	<u>B.2.A.8) Acquisto prestazioni di distribuzione farmaci e File F</u>	-
B02255	B.2.A.8.1) - da pubblico (Asl-AO, IRCCS, Policlinici della Regione)- Mobilità intraregionale	-
B02260	B.2.A.8.2) - da pubblico (altri soggetti pubbl. della Regione)	-
B02265	B.2.A.8.3) - da pubblico (extra Regione)	-
B02270	B.2.A.8.4) - da privato	-
B02275	B.2.A.8.5) - da privato per cittadini non residenti - extraregione (mobilità attiva in compensazione)	-
B02280	<u>B.2.A.9) Acquisto prestazioni termali in convenzione</u>	-
B02285	B.2.A.9.1) - da pubblico (Asl-AO, IRCCS, Policlinici della Regione) - Mobilità intraregionale	-
B02290	B.2.A.9.2) - da pubblico (altri soggetti pubbl. della Regione)	-

B02295	B.2.A.9.3) - da pubblico (extra Regione)	-
B02300	B.2.A.9.4) - da privato	-
B02305	B.2.A.9.5) - da privato per cittadini non residenti - extraregione (mobilità attiva in compensazione)	-
B02310	<u>B.2.A.10) Acquisto prestazioni trasporto sanitari</u>	993
B02315	B.2.A.10.1) - da pubblico (Asl-AO, IRCCS, Policlinici della Regione) - Mobilità intraregionale	-
B02320	B.2.A.10.2) - da pubblico (altri soggetti pubbl. della Regione)	-
B02325	B.2.A.10.3) - da pubblico (extra Regione)	-
B02330	B.2.A.10.4) - da privato	993
B02335	<u>B.2.A.11) Acquisto prestazioni Socio-Sanitarie a rilevanza sanitaria</u>	-
B02340	B.2.A.11.1) - da pubblico (Asl-AO, IRCCS, Policlinici della Regione) - Mobilità intraregionale	-
B02345	B.2.A.11.2) - da pubblico (altri enti pubblici)	-
B02350	B.2.A.11.3) - da pubblico (extra Regione) non soggette a compensazione	-
B02355	B.2.A.11.4) - da privato (intraregionale ed extraregionale)	-
B02360	<u>B.2.A.12) Compartecipazione al personale per att. Libero-prof. (intraoemia)</u>	-
B02365	<u>B.2.A.13) Rimborsi, assegni e contributi sanitari</u>	182.051
B02370	B.2.A.13.1) Contributi ad associazioni di volontariato	-
B02375	B.2.A.13.2) Rimborsi per cure all'estero	-
B02380	B.2.A.13.3) Contributi per ARPA	-
B02385	B.2.A.13.4) Contributi per Agenzie Regionali	-
B02390	B.2.A.13.5) Contributo Legge 210/92	-
B02395	B.2.A.13.6) Altri rimborsi, assegni e contributi	4.202
B02400	B.2.A.13.7) Rimborsi, assegni e contributi v/Asl-Ao-Irccs-Policlinici della Regione	177.849
B02405	<u>B.2.A.14) Consulenze, Collaborazioni, Interinale e altre prestazioni di lavoro sanitarie e sociosanitarie</u>	229
B02410	B.2.A.14.1) Consulenze sanitarie e sociosan. da Asl-AO, IRCCS, Policlinici della Regione	-
B02415	B.2.A.14.2) Consulenze sanitarie e sociosanit. da Terzi - Altri enti pubblici	-
B02420	B.2.A.14.3) Consulenze, Collaborazioni, Interinale e altre prestazioni di lavoro sanitarie e socios. da privato	17
B02425	B.2.A.14.3.A) Consulenze sanitarie e sociosanitarie da privato	17
B02430	B.2.A.14.3.B) Collaborazioni coordinate e continuative sanitarie e socios. da privato	-
B02435	B.2.A.14.3.C) Indennità a personale universitario -area sanitaria	-
B02440	B.2.A.14.3.D) Lavoro interninale -area sanitaria	-
B02445	B.2.A.14.3.E) Altre collaborazioni e prestazioni di lavoro -area sanitaria	-
B02450	B.2.A.14.4) Rimborso oneri stipendiali del personale sanitario in comando	212
B02455	B.2.A.14.4.A) Rimborso oneri stipendiali personale sanitario in comando da Asl-AO, IRCCS, Policlinici della Regione	212
B02460	B.2.A.14.4.B) Rimborso oneri stipendiali personale sanitario in comando da Regioni, Enti Pubblici e da Università	-
B02465	B.2.A.14.4.C) Rimborso oneri stipendiali personale sanitario in comando da aziende di altre Regioni (Extraregione)	-
B02470	<u>B.2.A.15) Altri servizi sanitari e sociosanitari a rilevanza sanitaria</u>	22.682
B02475	B.2.A.15.1) Altri servizi sanitari e sociosanitari da pubblico V/Asl-AO, IRCCS, Policlinici d/Regione	69
B02480	B.2.A.15.2) Altri servizi sanitari e sociosanitari da pubblico - Altri enti	-
B02485	B.2.A.15.3) Altri servizi sanitari e sociosanitari da pubblico (extra Regione)	127
B02490	B.2.A.15.4) Altri servizi sanitari da privato	22.486
B02495	B.2.A.15.5) Costi per servizi sanitari - Mobilità internazionale passiva	-
B02500	<u>B.2.B) Acquisti di servizi non sanitari</u>	2.854
B02505	<u>B.2.B.1) Servizi non sanitari</u>	2.243
B02510	B.2.B.1.1) Lavanderia	-
B02515	B.2.B.1.2) Pulizia	34
B02520	B.2.B.1.3) Mensa	47
B02525	B.2.B.1.4) Riscaldamento	-
B02530	B.2.B.1.5) Elaborazione dati	-
B02535	B.2.B.1.6) Servizi trasporti (non sanitari)	-
B02540	B.2.B.1.7) Smaltimento rifiuti	-
B02545	B.2.B.1.8) Utenze telefoniche	207
B02550	B.2.B.1.9) Utenze elettricità	18
B02555	B.2.B.1.10) Altre utenze	612
B02560	B.2.B.1.11) Premi di assicurazione	415
B02565	B.2.B.1.11.A) Premi di assicurazione - R.C. Professionale	334
B02570	B.2.B.1.11.B) Premi di assicurazione - Altri premi assicurativi	81
B02575	B.2.B.1.12) Altri servizi non sanitari	910
B02580	B.2.B.1.12.A) Altri servizi non sanitari da pubblico (Asl-AO, IRCCS, Policlinici della Regione)	3
B02585	B.2.B.1.12.B) Altri servizi non sanitari da pubblico	-
B02590	B.2.B.1.12.C) Altri servizi non sanitari da privato	907
B02595	<u>B.2.B.2) Consulenze, Collaborazioni, Interinale e altre prestazioni di lavoro non sanitarie</u>	511
B02600	B.2.B.2.1) Consulenze non sanitarie V/Asl-AO, IRCCS, Policlinici della Regione	117
B02605	B.2.B.2.2) Consulenze non sanitarie da Terzi - Altri enti pubblici	-
B02610	B.2.B.2.3) Consulenze, Collaborazioni, Interinale e altre prestazioni di lavoro non sanitarie da privato	91
B02615	B.2.B.2.3.A) Consulenze non sanitarie da privato	25

B02620	B.2.B.2.3.B) Collaborazioni coordinate e continuative non sanitarie da privato	62
B02625	B.2.B.2.3.C) Lavoro interinale -area non sanitaria	-
B02630	B.2.B.2.3.D) Altre collaborazioni e prestazioni di lavoro -area non sanitaria	4
B02635	B.2.B.2.4) Rimborsio oneri stipendiali del personale non sanitario in comando	303
B02640	B.2.B.2.4.A) Rimborsio oneri stipendiali personale non sanitario in comando da Asl-AO, IRCCS, Policlinici della Regione	208
B02645	B.2.B.2.4.B) Rimborsio oneri stipendiali personale non sanitario in comando da Regioni, Enti Pubblici e da Università	57
B02650	B.2.B.2.4.C) Rimborsio oneri stipendiali personale non sanitario in comando da aziende di altre Regioni (Extraregione)	38
B02655	B.2.B.3) Formazione (esternalizzata e non)	100
B02660	B.2.B.3.1) Formazione (esternalizzata e non) da pubblico	2
B02665	B.2.B.3.2) Formazione (esternalizzata e non) da privato	98
B03000	B.3) Manutenzione e riparazione (ordinaria esternalizzata)	501
B03005	B.3.A) Manutenzione e riparazione agli immobili e loro pertinenze	33
B03010	B.3.B) Manutenzione e riparazione ai mobili e macchine	4
B03015	B.3.C) Manutenzione e riparazione alle attrezzature tecnico-scientifico sanitarie	-
B03020	B.3.D) Manutenzione e riparazione per la manut. di automezzi (sanitari e non)	118
B03025	B.3.E) Altre manutenzioni e riparazioni	346
B03030	B.3.F) Manutenzioni e riparazioni da Asl-AO, IRCCS, Policlinici della Regione	-
B04000	B.4) Godimento di beni di terzi	4.226
B04005	B.4.A) Affitti passivi	553
B04010	B.4.B) Canoni di noleggio	3.673
B04015	B.4.B.1) Canoni di noleggio - area sanitaria	-
B04020	B.4.B.2) Canoni di noleggio - area non sanitaria	3.673
B04025	B.4.C) Canoni di leasing	-
B04030	B.4.C.1) Canoni di leasing - area sanitaria	-
B04035	B.4.C.2) Canoni di leasing - area non sanitaria	-
B04040	B.4.D) Locazioni e noleggi da Asl-Ao della Regione	-
B05089	Totale Costo del personale	1.479
B05000	B.5) Personale del ruolo sanitario	580
B05005	B.5.A) Costo del personale dirigente ruolo sanitario	425
B05010	B.5.A.1) Costo del personale dirigente medico	343
B05015	B.5.A.2) Costo del personale dirigente non medico	82
B05020	B.5.B) Costo del personale comparto ruolo sanitario	155
B06000	B.6) Personale del ruolo professionale	86
B06005	B.6.A) Costo del personale dirigente ruolo professionale	86
B06010	B.6.B) Costo del personale comparto ruolo professionale	-
B07000	B.7) Personale del ruolo tecnico	266
B07005	B.7.A) Costo del personale dirigente ruolo tecnico	177
B07010	B.7.B) Costo del personale comparto ruolo tecnico	89
B08000	B.8) Personale del ruolo amministrativo	547
B08005	B.8.A) Costo del personale dirigente ruolo amministrativo	332
B08010	B.8.B) Costo del personale comparto ruolo amministrativo	215
B09000	B.9) Oneri diversi di gestione	870
B09005	B.9.A) Imposte e tasse (escluso Irap e Ires)	72
B09010	B.9.B) Perdite su crediti	-
B09015	B.9.C) Altri oneri diversi di gestione	798
B09020	B.9.C.1) Indennità, rimborso spese e oneri sociali per gli Organi Direttivi e Collegio Sindacale	749
B09025	B.9.C.2) Altri oneri diversi di gestione	49
B10000	B.10) Ammortamenti delle immobilizzazioni immateriali	249
B11129	Totale Ammortamenti delle immobilizzazioni materiali	746
B11000	B.11) Ammortamento dei fabbricati	-
B11005	B.11.A) Ammortamenti fabbricati non strumentali (disponibili)	-
B11010	B.11.B) Ammortamenti fabbricati strumentali (indisponibili)	-
B12000	B.12) Ammortamenti delle altre immobilizzazioni materiali	746
B13000	B.13) Svalutazione dei crediti	-
B14000	B.14) Variazione delle rimanenze	-
B14005	B.14.A) Variazione rimanenze sanitarie	-
B14010	B.14.B) Variazione rimanenze non sanitarie	-
B15000	B.15) Accantonamenti tipici dell'esercizio	1.151
B15005	B.15.A) Accantonamenti per rischi	370
B15010	B.15.A.1) Accantonamenti per cause civili ed oneri processuali	370
B15015	B.15.A.2) Accantonamenti per contenzioso personale dipendente	-
B15020	B.15.A.3) Altri accantonamenti per rischi	-
B15025	B.15.B) Accantonamenti per premio di operosità	-
B15030	B.15.C) Altri accantonamenti	781
B15035	B.15.C.1) Accantonamenti per interessi di mora	-
B15040	B.15.C.2) Acc. Rinnovi convenzioni MMG/Pls/MCA ed altri	-
B15045	B.15.C.3) Acc. Rinnovi contratt. - dirigenza medica	-

B15050	B.15.C.4) Acc. Rinnovi contratt.- dirigenza non medica	-
B15055	B.15.C.5) Acc. Rinnovi contratt.: - comparto	-
B15060	B.15.C.6) Altri accantonamenti	781
B99999	Totale costi della produzione (B)	218.488
	C) Proventi e oneri finanziari	
C01000	C.1) Interessi attivi	47
C01005	C.1.A) Interessi attivi su c/tesoreria	47
C01010	C.1.B) Interessi attivi su c/c postali e bancari	-
C01015	C.1.C) Altri interessi attivi	-
C02000	C.2) Altri proventi	-
C02005	C.2.A) Proventi da partecipazioni	-
C02010	C.2.B) Proventi finanziari da crediti iscritti nelle immobilizzazioni	-
C02015	C.2.C) Proventi finanziari da titoli iscritti nelle immobilizzazioni	-
C02020	C.2.D) Altri proventi finanziari diversi dai precedenti	-
C02025	C.2.E) Utili su cambi	-
C03000	C.3) Interessi passivi	-
C03005	C.3.A) Interessi passivi su c/c tesoreria	-
C03010	C.3.B) Interessi passivi su mutui	-
C03015	C.3.C) Altri interessi passivi	-
C04000	C.4) Altri oneri	-
C04005	C.4.A) Altri oneri finanziari	-
C04010	C.4.B) Perdite su cambi	-
C99999	Totale proventi e oneri finanziari (C)	47
	D) Rettifiche di valore di attività finanziarie	
D01000	D.1) Rivalutazioni	-
D02000	D.2) Svalutazioni	-
D99999	Totale rettifiche di valore di attività finanziarie (D)	-
	E) Proventi e oneri straordinari	
E01000	E.1) Proventi straordinari	229
E01005	E.1.A) Plusvalenze	-
E01010	E.1.B) Altri proventi straordinari	229
E01015	E.1.B.1) Proventi da donazioni e liberalità diverse	-
E01020	E.1.B.2) Sopravvenienze attive	229
E01025	E.1.B.2.1) Sopravvenienze Attive v/Asl-AO, IRCCS, Policlinici	11
E01030	E.1.B.2.2) Sopravvenienze Attive v/terzi	218
E01035	E.1.B.2.2.A) Sopravvenienze attive v/terzi relative alla mobilità extraregionale	-
E01040	E.1.B.2.2.B) Sopravvenienze attive v/terzi relative al personale	-
E01045	E.1.B.2.2.C) Sopravvenienze attive v/terzi relative alle convenzioni con medici di base	-
E01050	E.1.B.2.2.D) Sopravvenienze attive v/terzi relative alle convenzioni per la specialistica	-
E01055	E.1.B.2.2.E) Sopravvenienze attive v/terzi relative all'acquisto prestaz. Sanitarie da operatori accreditati	-
E01060	E.1.B.2.2.F) Sopravvenienze attive v/terzi relative all'acquisto di beni e servizi	218
E01065	E.1.B.2.2.G) Altre sopravvenienze attive v/terzi	-
E01070	E.1.B.3) Insussistenze attive	-
E01075	E.1.B.3.1) Insussistenze Attive v/Asl-AO, IRCCS, Policlinici	-
E01080	E.1.B.3.2) Insussistenze Attive v/terzi	-
E01085	E.1.B.3.2.A) Insussistenze attive v/terzi relative alla mobilità extraregionale	-
E01090	E.1.B.3.2.B) Insussistenze attive v/terzi relative al personale	-
E01095	E.1.B.3.2.C) Insussistenze attive v/terzi relative alle convenzioni con medici di base	-
E01100	E.1.B.3.2.D) Insussistenze attive v/terzi relative alle convenzioni per la specialistica	-
E01105	E.1.B.3.2.E) Insussistenze attive v/terzi relative all'acquisto prestaz. Sanitarie da operatori accreditati	-
E01110	E.1.B.3.2.F) Insussistenze attive v/terzi relative all'acquisto di beni e servizi	-
E01115	E.1.B.3.2.G) Altre Insussistenze attive v/terzi	-
E01120	E.1.B.4) Altri proventi straordinari	-
E02000	E.2) Oneri straordinari	46
E02005	E.2.A) Minusvalenze	29
E02010	E.2.B) Altri oneri straordinari	17
E02015	E.2.B.1) Oneri tributari da esercizi precedenti	-
E02020	E.2.B.2) Oneri da cause civili	-
E02025	E.2.B.3) Sopravvenienze passive	17
E02030	E.2.B.3.1) Sopravvenienze passive v/Asl-AO, IRCCS, Policlinici	1
E02035	E.2.B.3.1.A) Sopravvenienze passive v/Asl-Ao,Irccs,Pol. relative alla mobilità intraregionale	-
E02040	E.2.B.3.1.B) Altre sopravvenienze passive v/Asl-Ao,Irccs,Pol.	1
E02045	E.2.B.3.2) Sopravvenienze passive v/terzi	16
E02050	E.2.B.3.2.A) Sopravvenienze passive v/terzi relative alla mobilità extraregionale	-
E02055	E.2.B.3.2.B) Sopravvenienze passive v/terzi relative al personale	-
E02060	E.2.B.3.2.B.1) Soprav. passive v/terzi relative al personale - dirigenza medica	-
E02065	E.2.B.3.2.B.2) Soprav. passive v/terzi relative al personale - dirigenza non medica	-
E02070	E.2.B.3.2.B.3) Soprav. passive v/terzi relative al personale - comparto	-

E02075	E.2.B.3.2.C) Sopravvenienze passive v/terzi relative alle convenzioni con medici di base	-
E02080	E.2.B.3.2.D) Sopravvenienze passive v/terzi relative alle convenzioni per la specialistica	-
E02085	E.2.B.3.2.E) Sopravvenienze passive v/terzi relative all'acquisto prestaz. sanitarie da operatori accreditati	-
E02090	E.2.B.3.2.F) Sopravvenienze passive v/terzi relative all'acquisto di beni e servizi	16
E02095	E.2.B.3.2.G) Altre sopravvenienze passive v/terzi	-
E02100	E.2.B.4) Insussistenze passive	-
E02105	E.2.B.4.1) Insussistenze passive v/Asl-AO, IRCCS, Policlinici	-
E02110	E.2.B.4.2) Insussistenze passive v/terzi	-
E02115	E.2.B.4.2.A) Insussistenze passive v/terzi relative alla mobilità extraregionale	-
E02120	E.2.B.4.2.B) Insussistenze passive v/terzi relative al personale	-
E02125	E.2.B.4.2.C) Insussistenze passive v/terzi relative alle convenzioni con medici di base	-
E02130	E.2.B.4.2.D) Insussistenze passive v/terzi relative alle convenzioni per la specialistica	-
E02135	E.2.B.4.2.E) Insussistenze passive v/terzi relative all'acquisto prestaz. sanitarie da operatori accreditati	-
E02140	E.2.B.4.2.F) Insussistenze passive v/terzi relative all'acquisto di beni e servizi	-
E02145	E.2.B.4.2.G) Altre Insussistenze passive v/terzi	-
E02150	E.2.B.5) Altri oneri straordinari	-
E99999	Totale proventi e oneri straordinari (E)	183
X01000	Risultato prima delle imposte (A - B +/- C +/- D +/- E)	168
	Imposte e tasse	
Y01000	Y.1) IRAP	168
Y01005	Y.1.A) IRAP relativa a personale dipendente	99
Y01010	Y.1.B) IRAP relativa a collaboratori e personale assimilato a lavoro dipendente	69
Y01015	Y.1.C) IRAP relativa ad attività di libera professione (intraoemia)	-
Y01020	Y.1.D) IRAP relativa ad attività commerciali	-
Y02000	Y.2) IRES	-
Y02005	Y.2.A) IRES su attività istituzionale	-
Y02010	Y.2.B) IRES su attività commerciale	-
Y03000	Y.3) Accantonamento a F.do Imposte (Accertamenti, condoni, ecc.)	-
Y99999	Totale imposte e tasse	168
Z99999	RISULTATO DI ESERCIZIO	-

F.to Il Direttore Generale ai sensi D.Lgs. 39/93

F.to Il Responsabile Economico Finanziario ai sensi D.Lgs. 39/93

MINISTERO DELLA SANITA'

Direzione Generale della Programmazione sanitaria, dei livelli di assistenza e dei principi etici di sistema

Direzione Generale del Sistema Informativo

SP

MODELLO DI RILEVAZIONE DELLO STATO PATRIMONIALE
AZIENDE UNITÀ SANITARIE LOCALI - AZIENDE OSPEDALIERE
IRCCS - AZIENDE OSPEDALIERE UNIVERSITARIE

STRUTTURA RILEVATA	
REGIONE	030
U.S.L./AZ.OSP.	991
OGGETTO DELLA RILEVAZIONE	
CONSUNTIVO	
ANNO	2011
APPROVAZIONE BILANCIO DA PARTE DEL COLLEGIO SINDACALE	
SI	X
NO	

(valori in migliaia di Euro)

Voce	Totale
AA9999 A) IMMOBILIZZAZIONI	4.724
<i>AA0100 A.I) IMMOBILIZZAZIONI IMMATERIALI</i>	1.083
AA0102 A.I.1) Costi di impianto e di ampliamento	-
AA0104 A.I.1.a) Costi di impianto e di ampliamento	-
AA0106 A.I.1.b) F.do Amm.to costi di impianto e di ampliamento	-
AA0108 A.I.2) Costi di ricerca, sviluppo	-
AA0110 A.I.2.a) Costi di ricerca, sviluppo	-
AA0112 A.I.2.b) F.do Amm.to costi di ricerca, sviluppo	-
AA0114 A.I.3) Diritti di brevetto e diritti di utilizzazione delle opere d'ingegno	-
AA0116 A.I.3.a) Diritti di brevetto e diritti di utilizzazione delle opere d'ingegno	-
AA0118 A.I.3.b) F.do Amm.to diritti di brevetto e diritti di utilizzazione delle opere d'ingegno	-
AA0120 A.I.4) immobilizzazioni immateriali in corso e acconti	-
AA0122 A.I.5) Altre immobilizzazioni immateriali	1.083
AA0124 A.I.5.a) Altre immobilizzazioni immateriali	1.493
AA0126 A.I.5.b) F.do Amm.to altre immobilizzazioni immateriali	410
<i>AA0200 A.II) IMMOBILIZZAZIONI MATERIALI</i>	3.641
AA0202 A.II.1) Terreni	-
AA0204 A.II.2) Fabbricati	-
AA0206 A.II.2.a) Fabbricati non strumentali (disponibili)	-
AA0208 A.II.2.a.1) Fabbricati non strumentali (disponibili)	-
AA0210 A.II.2.a.2) F.do Amm.to Fabbricati non strumentali (disponibili)	-
AA0212 A.II.2.b) Fabbricati strumentali (indisponibili)	-
AA0214 A.II.2.b.1) Fabbricati strumentali (indisponibili)	-
AA0216 A.II.2.b.2) F.do Amm.to Fabbricati strumentali (indisponibili)	-
AA0218 A.II.3) Impianti e macchinari	231
AA0220 A.II.3.a) Impianti e macchinari	326
AA0222 A.II.3.b) F.do Amm.to Impianti e macchinari	95
AA0224 A.II.4) Attrezzature sanitarie e scientifiche	291
AA0226 A.II.4.a) Attrezzature sanitarie e scientifiche	317
AA0228 A.II.4.b) F.do Amm.to Attrezzature sanitarie e scientifiche	26
AA0230 A.II.5) Mobili e arredi	93
AA0232 A.II.5.a) Mobili e arredi	114
AA0234 A.II.5.b) F.do Amm.to Mobili e arredi	21
AA0236 A.II.6) Automezzi	2.321
AA0238 A.II.6.a) Automezzi	3.069
AA0240 A.II.6.b) F.do Amm.to Automezzi	748
AA0242 A.II.7) Altri beni materiali	705
AA0244 A.II.7.a) Altri beni materiali	1.033
AA0246 A.II.7.b) F.do Amm.to Altri beni materiali	328
AA0248 A.II.8) Immobilizzazioni materiali in corso e acconti	-
<i>AA0300 A.III) IMMOBILIZZAZIONI FINANZIARIE</i>	-
AA0302 A.III.1) Crediti finanziari	-

AA0304	A.III.1.a) Crediti finanziari v/imprese controllate	-
AA0306	A.III.1.b) Crediti finanziari v/imprese collegate	-
AA0308	A.III.1.c) Crediti finanziari v/Regione	-
AA0310	A.III.1.d) Crediti finanziari v/altri	-
AA0312	A.III.2) Titoli	-
AA0314	A.III.2.a) Partecipazioni	-
AA0316	A.III.2.a.1) Partecipazioni in imprese controllate e collegate	-
AA0318	A.III.2.a.2) Partecipazioni in altre imprese	-
AA0320	A.III.2.b) Altri titoli	-
AA0322	A.III.2.b.1) Titoli di Stato	-
AA0324	A.III.2.b.2) Altre Obbligazioni	-
AA0326	A.III.2.b.3) Titoli azionari quotati in Borsa	-
AA0328	A.III.2.b.4) Altri titoli	-
AB9999	B) ATTIVO CIRCOLANTE	19.834
AB0100	B.I) RIMANENZE	-
AB0102	B.I.1) Rimanenze materiale sanitario	-
AB0104	B.I.1.a) Prodotti farmaceutici ed emoderivati	-
AB0106	B.I.1.b) Materiali diagnostici prodotti chimici	-
AB0108	B.I.1.c) Materiali diagnostici, lastre RX, mezzi di contrasto per RX, carta per ECG, ECG, ecc.	-
AB0110	B.I.1.d) Presidi chirurgici e materiali sanitari	-
AB0112	B.I.1.e) Materiali protesici	-
AB0114	B.I.1.f) Altri beni e prodotti sanitari	-
AB0116	B.I.1.g) Acconti su forniture materiale sanitario	-
AB0118	B.I.2) Rimanenze materiale non sanitario	-
AB0120	B.I.2a) Acconti su forniture materiale non sanitario	-
AB0121	B.I.2b) Altro	-
AB0200	B.II) CREDITI	19.407
AB0202	B.II.1) Crediti v/Stato, Regione e Prov. autonoma	17.125
AB0204	B.II.1.a) Crediti v/ Stato	-
AB0206	B.II.1.a.1) Crediti v/ Stato per spesa corrente	-
AB0208	B.II.1.a.2) Crediti v/ Stato per mobilità attiva pubblica	-
AB0210	B.II.1.a.3) Crediti v/ Stato per mobilità attiva privata	-
AB0212	B.II.1.a.4) Crediti v/ Stato per finanziamenti per investimenti	-
AB0214	B.II.1.b) Crediti v/ Regione o Provincia autonoma per spesa corrente	15.727
AB0216	B.II.1.b.1) Crediti v/ Regione o Provincia autonoma per spesa corrente	15.727
AB0218	B.II.1.b.2) Crediti v/ Regione o Provincia autonoma per mobilità attiva da Asl-Ao intraregionale	-
AB0220	B.II.1.b.3) Crediti v/ Regione o Provincia autonoma per mobilità attiva da Asl-Ao extraregione	-
AB0222	B.II.1.b.4) Crediti v/ Regione o Provincia autonoma per mobilità attiva da privato	-
AB0224	B.II.1.c) Crediti v/Regione o Provincia autonoma per versamenti a patrimonio netto	1.398
AB0226	B.II.1.c.1) Crediti v/Regione per finanziamenti per investimenti	1.398
AB0228	B.II.1.c.2) Crediti v/Regione per aumento fondo dotazione	-
AB0230	B.II.1.c.3) Crediti v/Regione per ripiano perdite	-
AB0232	B.II.1.c.4) di cui Crediti v/Regione per copertura debiti al .31/12/2005	-
AB0234	B.II.2) Crediti v/Comuni	1
AB0236	B.II.3) Crediti v/Aziende sanitarie pubbliche	610
AB0238	B.II.3.a) Crediti v/ASL-USL della regione	510
AB0240	B.II.3.a.1) Crediti v/ASL-USL della regione	510
AB0242	B.II.3.a.2) Crediti v/ASL-USL della regione per mobilità intraregionale	-
AB0244	B.II.3.b) Crediti v/AO della regione	62
AB0246	B.II.3.b.1) Crediti v/AO della regione	62
AB0248	B.II.3.b.2) Crediti v/AO della regione per mobilità intraregionale	-
AB0250	B.II.3.c) Crediti v/IRCCS - Policlinici- Fondazioni della Regione	8
AB0252	B.II.3.c.1) Crediti v/IRCCS - Policlinici - Fondazioni della Regione	8
AB0254	B.II.3.c.2) Crediti v/IRCCS - Policlinici - Fondazioni della Regione per mobilità intraregionale	-
AB0256	B.II.3.d) Crediti v/aziende san. pubbliche fuori regione (mobilità pubblica non in compensazione)	30
AB0258	B.II.4) Crediti v/ARPA	-
AB0260	B.II.5) Crediti v/Erario	-
AB0262	B.II.6) Crediti v/altri	1.671
AB0264	B.II.6.a) Crediti v/clienti privati	151
AB0266	B.II.6.a.1) Crediti v/clienti privati	151
AB0268	B.II.6.a.2) Crediti v/clienti privati per anticipi mobilità attiva	-
AB0270	B.II.6.b) Crediti v/società controllate e collegate	-
AB0272	B.II.6.c) Crediti v/sperimentazioni gestionali	-
AB0274	B.II.6.d) Crediti v/gestioni liquidatorie	-
AB0276	B.II.6.e) Crediti v/prefetture	1.400

AB0278	B.II.6.f) Crediti v/altri soggetti pubblici	16
AB0280	B.II.6.g) Altri crediti diversi	104
AB0300	B.III) ATTIVITA' FINANZIARIE CHE NON COSTITUISCONO IMMOBILIZZAZIONI	-
AB0302	B.III.1) Partecipazioni che non costituiscono immobilizzazioni	-
AB0304	B.III.1.a) Partecipazioni in imprese controllate e collegate	-
AB0306	B.III.1.b) Partecipazioni in altre imprese	-
AB0308	B.III.2) Titoli che non costituiscono immobilizzazioni	-
AB0400	B.IV) DISPONIBILITA' LIQUIDE	427
AB0402	B.IV.1) Cassa	-
AB0404	B.IV.2) Istituto tesoriere	427
AB0406	B.IV.3) Conto corrente postale	-
AC9999	C) RATEI E RISCONTI ATTIVI	870
AC0100	C.I) RATEI ATTIVI	-
AC0102	C.I.1) Ratei attivi	-
AC0104	C.I.2) Ratei attivi v/Asl-AO della Regione	-
AC0200	C.II) RISCONTI ATTIVI	870
AC0202	C.II.1) Risconti attivi	870
AC0204	C.II.2) Risconti attivi v/Asl-AO della Regione	-
AF9999	F) CONTI D'ORDINE	105
AF0100	F.I) CANONI LEASING ANCORA DA PAGARE	-
AF0200	F.II) DEPOSITI CAUZIONALI	103
AF0202	F.II.1) Beni in comodato	-
AF0204	F.II.2) Altri depositi cauzionali	103
AF0300	F.III) ALTRI CONTI D'ORDINE	2
PA9999	A) PATRIMONIO NETTO	4.157
PA0100	A.I) FINANZIAMENTI PER INVESTIMENTI	2.756
PA0200	A.II) RISERVE DA DONAZIONI E LASCITI VINCOLATI AD INVESTIMENTI	337
PA0300	A.III) FONDO DI DOTAZIONE	-
PA0400	A.IV) VERSAMENTI PER RIPIANI PERDITE	-
PA0402	A.IV.a) DI CUI VERSAMENTI PER COPERTURA DEBITI al 31 12 2005	-
PA0403	A.IV.b) Altro	-
PA0500	A.V) UTILI (PERDITE) PORTATE A NUOVO	1.064
PA0502	A.V.1) Riserve	1.064
PA0504	A.V.1.a) Riserve da rivalutazioni	-
PA0506	A.V.1.b) Riserve da plusvalenze da reinvestire	-
PA0508	A.V.1.c) Altre riserve	1.064
PA0510	A.V.2) Utili (perdite) portate a nuovo	-
PA0600	A.VI) UTILE (PERDITA) D'ESERCIZIO	-
PB9999	B) FONDI PER RISCHI E ONERI	881
PB0100	B.I) FONDI PER IMPOSTE, ANCHE DIFFERITE	2
PB0200	B.II) FONDI PER RISCHI	402
PB0300	B.III) ALTRI FONDI PER ONERI E SPESE	477
PB0302	B.III.1) Fondi integrativi pensione	-
PB0304	B.III.2) Fondo rinnovi contrattuali	28
PB0306	B.III.3) Altri fondi per oneri e spese	449
PC9999	C) TRATTAMENTO FINE RAPPORTO	-
PC0100	C.I) FONDO PER PREMI OPEROSITA'	-
PC0200	C.II) FONDO PER TRATTAMENTO DI FINE RAPPORTO DIPENDENTI	-
PD9999	D) DEBITI	20.374
PD0100	D.I) DEBITI PER MUTUI PASSIVI	-
PD0200	D.II) DEBITI V/STATO, REGIONE O PROVINCIA AUTONOMA	-
PD0202	D.II.1) Debiti v/Stato	-
PD0204	D.II.1.a) Debiti v/Stato per mobilità passiva	-
PD0206	D.II.1.b) Altri debiti v/Stato	-
PD0208	D.II.2) Debiti v/Regione o Provincia autonoma	-
PD0210	D.II.2.a) Debiti v/Regione per finanziamenti	-
PD0212	D.II.2.b) Debiti v/Regione per mobilità passiva intraregione	-
PD0214	D.II.2.c) Debiti v/Regione per mobilità passiva extraregione	-
PD0216	D.II.2.d) Altri debiti v/Regione	-
PD0300	D.III) DEBITI V/COMUNI	58
PD0400	D.IV) DEBITI V/AZIENDE SANITARIE PUBBLICHE	12.112
PD0402	D.IV.1) Debiti v/ASL-USL della regione	585
PD0404	D.IV.1.a) Debiti v/ASL-USL della regione	585
PD0406	D.IV.1.b) Debiti v/ASL-USL della regione per mobilità passiva intraregionale	-
PD0408	D.IV.1.c) Debiti v/ASL-USL della regione per anticipi mobilità attiva privata extraregione	-
PD0410	D.IV.2) Debiti v/AO della regione	11.162
PD0412	D.IV.2.a) Debiti v/AO della regione	11.162

PD0414	D.IV.2.b) Debiti v/AO della regione per mobilità passiva intraregionale	
PD0416	D.IV.3) Debiti v/IRCCS - Policlinici - Fondazioni della Regione	201
PD0418	D.IV.3.a) Debiti v/IRCCS - Policlinici - Fondazioni della Regione	201
PD0420	D.IV.3.b) Debiti v/IRCCS-Policlinici-Fondazioni della Reg. per mobilità pass. intrareg.	-
PD0422	D.IV.4) Debiti v/az. san. pubbl. fuori regione (mobilità pubbl. non in compensazione)	164
PD0424	D.IV.5) Debiti v/Asl-AO della Regione per versamenti c/patrimonio netto	-
PD0500	D.V) DEBITI V/ARPA	-
PD0600	D.VI) DEBITI V/FORNITORI	7.861
PD0602	D.VI.1) Debiti verso fornitori	7.861
PD0604	D.VI.2) Debiti verso erogatori sanitari privati per mobilità attiva privata extraregione	-
PD0700	D.VII) DEBITI V/ISTITUTO TESORIERE	-
PD0800	D.VIII) DEBITI TRIBUTARI	38
PD0900	D.IX) DEBITI V/ISTITUTI PREVIDENZIALI, ASSISTENZ. E SICUREZZA SOCIALE	27
PD1000	D.X) ALTRI DEBITI	278
PD1002	D.X.1) Debiti v/Altri finanziatori	-
PD1004	D.X.2) Debiti v/società controllate, collegate, sperimentazioni gestionali	-
PD1006	D.X.2.a) Debiti v/società controllate e collegate	-
PD1008	D.X.2.b) Debiti v/sperimentazioni gestionali	-
PD1010	D.X.3) Debiti v/altri	278
PD1012	D.X.3.a) Debiti v/dipendenti	161
PD1014	D.X.3.b) Debiti v/gestioni liquidatorie	-
PD1016	D.X.3.c) Altri debiti diversi	117
PD1018	D.X.3.d) Di cui debiti al 31/12/2005	-
PE9999	E) RATEI E RISCONTI PASSIVI	16
PE0100	E.I) RATEI PASSIVI	-
PE0102	E.I.1) Ratei passivi	-
PE0104	E.I.2) Ratei passivi v/Asl-Ao della Regione	-
PE0200	E.II) RISCONTI PASSIVI	16
PE0202	E.II.1) Risconti passivi su FSR per Funzioni	-
PE0204	E.II.2) Risconti passivi su altri contributi vincolati ASSI da FSR	-
PE0206	E.II.3) Risconti passivi obiettivi PSN (parte corrente)	-
PE0208	E.II.4) Risconti passivi altri contributi FSR c/esercizio	-
PE0210	E.II.5) Risconti passivi altri contributi FSR vincolati	-
PE0212	E.II.6) Risconti passivi su altri contributi da Regione	-
PE0214	E.II.7) Risconti passivi contrib. san. regionali extra FSR	-
PE0216	E.II.8) Risconti passivi contrib. altri fin. Reg.li extra FSR	-
PE0218	E.II.9) Risconti passivi su altri contributi vincolati da altri soggetti	-
PE0220	E.II.10) Risconti passivi v/Asl-AO Regione	-
PE0222	E.II.11) Altri risconti passivi v/terzi	16
PF9999	F) CONTI D'ORDINE	105
PF0100	F.I) CANONI LEASING ANCORA DA PAGARE	-
PF0200	F.II) DEPOSITI CAUZIONALI	103
PF0202	F.II.1) Beni in comodato	-
PF0204	F.II.2) Altri depositi cauzionali	103
PF0300	F.III) ALTRI CONTI D'ORDINE	2

F.to Il Direttore Generale ai sensi D.Lgs. 39/93

F.to Il Responsabile Economico Finanziario ai sensi D.Lgs. 39/93



MODELLO DI RILEVAZIONE DEI COSTI DEI LIVELLI DI ASSISTENZA DELLE AZIENDE UNITA' SANITARIE LOCALI E DELLE AZIENDE OSPEDALIERE

STRUTTURA RILEVATA		OGGETTO DELLA RILEVAZIONE	
REGIONE	CONSUNTIVO ANNO	2011	
030	ASL/AO	991	

Macrovoce economica	Consumi e manutenzioni di esercizio		Costi per acquisti di servizi		Personale del ruolo sanitario	Personale del ruolo professionale	Personale del ruolo tecnico	Personale del ruolo amministrativo	Ammortamenti	Sopravvenienze / Insussistenze	Altri costi	Totale
	sanitari	non sanitari	prestazioni sanitarie	991								
Assistenza sanitaria collettiva in ambiente di vita e di lavoro												
10100												
10200												
10300												
10400												
10500												
10600												
19999												
Assistenza distrettuale												
20100												
20200												
20201												
20202												
20300	90	367	993	182.434	7.484	618	284	584	995	16	2.081	196.038
20400												
20401												
20402												
20500												
20600												
20601												
20602												
20603												
20700												
20800												
20801												
20802												
20803												
20804												
20805												
20806												
20807												
20808												
20900												
20901												
20902												
20903												
20904												
20905												
20906												
21000												
21001												

MODELLO DI RILEVAZIONE DEI COSTI DEI LIVELLI DI ASSISTENZA DELLE AZIENDE UNITA' SANITARIE LOCALI E DELLE AZIENDE OSPEDALIERE

STRUTTURA RILEVATA		OGGETTO DELLA RILEVAZIONE	
REGIONE	ASL/AO	CONSUNTIVO ANNO	
030	991	2011	

	Consumi e manutenzioni di esercizio		Costi per acquisti di servizi		Personale del ruolo sanitario	Personale del ruolo professionale	Personale del ruolo tecnico	Personale del ruolo amministrativo	Ammortamenti	Sopravvenienze / insussistenze	Altri costi	Totale
	sanitari	non sanitari	prestazioni sanitarie	servizi sanitari per erogazione di prestazioni								
21002												
21003												
21004												
21005												
21006												
21100												
29999	90	367	993	182.434	7.484	92	284	584	995	16	2.081	196.038
Assistenza ospedaliera												
30100												
30200												
30201												
30202												
30300												
30400												
30500												
30600				22.673								22.673
30700												
39999	-	-	-	22.673	-	-	-	-	-	-	-	22.673
49999	90	367	993	205.107	7.484	92	284	584	995	16	2.081	218.711
TOTALE												

VALORI IN MIGLIAIA DI EURO

F.to Il Responsabile del Controllo di Gestione ai sensi D.Lgs. 39/93

Il Direttore Generale

MODELLO DI RILEVAZIONE DEI COSTI DEI LIVELLI DI ASSISTENZA DELLE AZIENDE UNITA' SANITARIE LOCALI E DELLE AZIENDE OSPEDALIERE

STRUTTURA RILEVATA				OGGETTO DELLA RILEVAZIONE	
REGIONE	030	ASL /AO	991	CONSUNTIVO ANNO	2011

VALORI IN MIGLIAIA DI EURO

	Macro voci economiche	Consumi e manutenzioni di esercizio		Costi per acquisti di servizi			Personale del ruolo sanitario	Personale del ruolo professionale	Personale del ruolo tecnico	Personale del ruolo amministrativo	Ammortamenti	Sopravvenienze / insussistenze	Altri costi	Totale
		sanitari	non sanitari	prestazioni sanitarie	servizi sanitari per erogazione di prestazioni	servizi non sanitari								
Allegato 1														
A1101	formazione del personale													
A1102	sistemi informativi e statistici													
A1103	altri oneri di gestione													
A1999	Totale	-	-	-	-	-	-	-	-	-	-	-	-	-

Allegato 2 - Mobilità intraregionale	
per assistenza sanitaria collettiva in ambiente di vita e di lavoro	
A2101	--attiva
A2102	--passiva
per assistenza distrettuale	
per assistenza sanitaria di base	
A2201	--attiva
A2202	--passiva
per assistenza farmaceutica	
A2203	--attiva
A2204	--passiva
per assistenza specialistica	
A2205	--attiva
A2206	--passiva
per assistenza termale	
A2207	--attiva
A2208	--passiva
per assistenza di emergenza sanitaria	
A2209	--attiva
A2210	--passiva
per assistenza terr. ambulatoriale e domiciliare	
A2211	--attiva
A2212	--passiva
per assistenza territoriale semiresidenziale	
A2212	--attiva
A2213	--passiva
per assistenza territoriale residenziale	
A2213	--attiva
A2214	--passiva
per assistenza protesica	
A2215	--attiva
A2216	--passiva
per assistenza ospedaliera	
A2301	--attiva
A2302	--passiva

Allegato 3 - Mobilità interregionale	
per assistenza sanitaria collettiva in ambiente di vita e di lavoro	
A3101	--attiva
A3102	--passiva
per assistenza distrettuale	
per assistenza sanitaria di base	
A3201	--attiva
A3202	--passiva
per assistenza farmaceutica	
A3203	--attiva
A3204	--passiva
per assistenza specialistica	
A3205	--attiva
A3206	--passiva
per assistenza termale	
A3207	--attiva
A3208	--passiva
per assistenza di emergenza sanitaria	
A3209	--attiva
A3210	--passiva
per assistenza terr. ambulatoriale e domiciliare	
A3211	--attiva
A3212	--passiva
per assistenza territoriale semiresidenziale	
A3212	--attiva
A3213	--passiva
per assistenza territoriale residenziale	
A3213	--attiva
A3214	--passiva
per assistenza protesica	
A3215	--attiva
A3216	--passiva
per assistenza ospedaliera	
A3301	--attiva
A3302	--passiva

MODELLO DI RILEVAZIONE DEI COSTI DEI LIVELLI DI ASSISTENZA DELLE AZIENDE UNITA' SANITARIE LOCALI E DELLE AZIENDE OSPEDALIERE

STRUTTURA RILEVATA				OGGETTO DELLA RILEVAZIONE	
REGIONE	030	ASL /AO	991	CONSUNTIVO ANNO	2011

Allegato 4 - detenuti	
A4201	assistenza territoriale, ambulatoriale e domiciliare ai tossicodipendenti internati o detenuti
A4202	assistenza territoriale semiresidenziale ai tossicodipendenti internati o detenuti
A4203	assistenza territoriale residenziale ai tossicodipendenti internati o detenuti

Allegato 6 - stranieri irregolari	
A6001	Attività di prevenzione nei confronti di stranieri irregolari
A6002	Assistenza distrettuale nei confronti di stranieri irregolari
A6003	Assistenza ospedaliera nei confronti di stranieri irregolari

Allegato 5 - Prestazioni eventualmente erogate non riconducibili ai livelli essenziali di assistenza	
Prestazioni di cui all'Allegato 2 A del DPCM 29 novembre 2001	
A5001	chirurgia estetica
A5002	circoncisione rituale maschile
A5003	medicines non convenzionali
A5004	vaccinazioni non obbligatorie in occasione di soggiorni all'estero
A5005	certificazioni mediche
A5006	prestazioni di medicina fisica, riabilitativa ambulatoriale indicate nell'Allegato 2 A), escluse laserterapia antalgica, elettroterapia antalgica, ultrasuonoterapia, mesoterapia)
A5007	prestazioni di laserterapia antalgica, elettroterapia antalgica, ultrasuonoterapia, mesoterapia (qualora non incluse nell'allegato 2B su disposizione regionale)
Altre prestazioni escluse dai LEA	
A5108	assegno di cura
A5109	contributo per la pratica riabilitativa denominata metodo DOMAN
A5110	ausili tecnici non inseriti nel nomenclatore tariffario, materiale d'uso e di medicazione
A5111	prodotti apoteici
A5112	prestazioni aggiuntive MMG e PLS previste da accordi regionali/aziendali
A5113	farmaci di fascia C per persone affette da malattie rare
A5114	rimborsi per spese di viaggio e soggiorno per cure
A5115	prestazioni ex ONIG a invalidi di guerra
A5199	altro
A5999	TOTALE

F.to Il Responsabile del Controllo di Gestione ai sensi D.Lgs. 39/93

Il Direttore Generale



REGIONE LOMBARDIA
AZIENDA REGIONALE EMERGENZA URGENZA

Sede: Milano – Via Alfredo Campanini, 6

RELAZIONE DEL COLLEGIO SINDACALE
AL
BILANCIO CHIUSO AL 31/12/2012





REGIONE LOMBARDIA
AZIENDA REGIONALE EMERGENZA URGENZA

Sede: Milano – Via Alfredo Campanini, 6

RELAZIONE DEL COLLEGIO SINDACALE
AL BILANCIO CHIUSO AL 31/12/2012

(allegato e parte integrante al verbale del Collegio Sindacale n. 5 del 13/05/2014)

Il giorno 13 del mese di maggio dell'anno 2014 presso la sede dell'Azienda Regionale Emergenza Urgenza, si è riunito a seguito di regolare convocazione il Collegio Sindacale per procedere all'esame della deliberazione aziendale e di riapprovazione del bilancio di esercizio chiuso al 31/12/2012.

Risultano essere presenti:

Cav. Rag. REPIZZI Carlo – Presidente, in rappresentanza del Ministero della Salute;

Dott. BERNAVA Pietro – Componente effettivo, in rappresentanza del Comune di Milano;

Dott. SAGONE Giuseppe – Componente effettivo, in rappresentanza di Regione Lombardia.

Risultano essere assenti giustificati:

Dott.ssa DE FELICE Roberta – Componente effettivo, in rappresentanza del Ministero dell'Economia e delle Finanze;

Dott. SPOTTI Roberto – Componente effettivo, in rappresentanza di Regione Lombardia.

In adempimento con quanto disposto dall'art. 2 della legge regionale 33 del 30/12/2009, il bilancio di esercizio al 31/12/2012 di cui alla delibera di adozione del Direttore Generale AREU n. 118 del 12/05/2014 recante "Approvazione del bilancio di esercizio al 31/12/2012 – Revoca deliberazione n. 2013/103 del 31.05.2013", è stato anticipato via e-mail al Collegio Sindacale in data 12/05/2014 per le debite valutazioni e osservazioni, unitamente ai prospetti, gli allegati di dettaglio nonché alla relazione sulla gestione del Direttore Generale dell'Azienda in parola.

Al fine della rielaborazione del documento di bilancio è stato necessario fare riferimento alle seguenti comunicazioni della DG Salute:





- nota del 10/07/2013, prot. n. H1.2013.0020582, con la quale la DG Salute dispone l'interruzione dei termini di controllo con richiesta di chiarimenti e/o integrazioni;

- nota del 27/09/2013, prot. n. H1.2013.0027215, con la quale la DG Salute in riferimento ai chiarimenti e/o integrazioni concernenti il Bilancio d'esercizio 2012 richiede la trasmissione di ulteriori dettagli circa:

o l'adeguamento dei fondi ammortamento 2011 e precedenti;

o la rilevazione degli ammortamenti relativi al Piano Investimenti 2012 autorizzato;

o una relazione circa la rilevazione degli ammortamenti, ai sensi del D.Lgs. 118/11;

alla quale l'Azienda Regionale Emergenza Urgenza ha risposto con propria nota del 02/01/2013, prot. n. 5357 a mezzo portale SCRIBA.

Rispetto a quanto sin qui evidenziato, il Collegio ha verificato che l'Azienda ha fornito i dovuti chiarimenti all'interno della specifica sezione della Nota Integrativa descrittiva e le relative integrazioni e modifiche sono state operate anche negli altri allegati al Bilancio.

Il Collegio Sindacale dell'AREU, prima di prendere in esame la documentazione definitiva allegata alla sopra richiamata deliberazione aziendale per la riapprovazione definitiva del Bilancio d'esercizio 2012, vuole rappresentare che con le disposizioni emanate con nota regionale prot. n. H1.2014.0016528 del 30/04/2014 (trasmessa all'Azienda il 05/05/2014) relative alla riapprovazione del Bilancio 2012, la Direzione Generale Salute, ancora una volta, ha imposto tempi e termini per la presentazione del bilancio d'esercizio (entro il 13 maggio 2014) non compatibili con le disposizioni legislative previste per le attività di controllo del Collegio.

Si delinea in questa sede che - a norma di legge (art. 20, comma 3, del D.lgs. n. 123/2011) - gli schemi del bilancio di esercizio corredati della relazione illustrativa, devono essere sottoposti all'attenzione del Collegio Sindacale almeno quindici giorni prima della data della relativa delibera.

Premesso che per l'Azienda Regionale Emergenza Urgenza l'esercizio 2012 chiude in "pareggio", si riportano di seguito i dati riassuntivi del bilancio al 31/12/2012, espressi in migliaia di Euro:

Stato Patrimoniale (Valori in Euro)	Bilancio di esercizio 2011	Bilancio di esercizio 2012	Differenza per valore assoluto	Diff. %
Immobilizzazioni	4.724	6.124	1.400	29,6%
Attivo circolante	19.834	23.198	3.364	16,9%
Ratei e risconti	870	1.096	226	26,0%
Totale attivo	25.428	30.418	4.990	19,6%
Patrimonio netto	4.157	8.857	4.700	113,1%





Fondi	881	5.143	4.262	483,8%
T.F.R.	0	0	0	--
Debiti	20.374	16.418	-3.956	-19,4%
Ratei e risconti	16	0	-16	-100,0%
Totale passivo	25.428	30.418	4.990	19,6%
Conti d'ordine	105	167	62	59,0%

Conto Economico (Valori in Euro)	Bilancio di esercizio 2011	Bilancio di esercizio 2012	Differenza per valore assoluto	Diff. %
Valore della Produzione	218.426	229.478	11.052	5,1%
Costo della Produzione	218.488	229.262	10.774	4,9%
Differenza	(62)	216	278	-448,4%
Proventi ed oneri finanziari +/-	47	11	-36	-76,6%
Rettifiche di valore di attività finanziarie +/-	0	0	0	--
Proventi ed oneri straordinari +/-	183	(26)	-209	-114,2%
Risultato prima delle imposte +/-	168	201	33	19,6%
Imposte dell'esercizio	168	201	33	19,6%
Utile (Perdita) dell'esercizio +/-	0	0	0	--

Si evidenziano gli scostamenti tra bilancio di previsione 2012, approvato con deliberazione n. 2012/70 del 26/03/2012 e relativo bilancio d'esercizio, ricordando che il finanziamento complessivo per l'esercizio 2012 è stato assegnato con i seguenti provvedimenti regionali:

- decreto del Direttore Generale Sanità n. 584 del 31/01/2012, con il quale viene assegnato:
 - o un finanziamento di parte corrente pari a Euro 188.000.000,00, finalizzato a remunerare le prestazioni di emergenza e urgenza extraospedaliera e i costi di funzionamento dell'AREU;
 - o un finanziamento di parte corrente pari a Euro 22.500.000,00, per le funzioni connesse alle attività del C.R.C.C. ex DGR n. VIII/6994 del 02/04/2008;
 - o un finanziamento di parte corrente pari a Euro 1.900.000,00, per le funzioni connesse alle attività di trasporto organi e tessuti ex DGR n. VIII/10885 del 23/12/2009, confermato con DGR n. X/824 del 25/10/2013;



- un finanziamento di parte corrente pari a Euro 3.600.000,00, per l'attivazione dei protocolli convenzionali con il Corpo Nazionale del Soccorso Alpino e Speleologico Lombardo (C.N.S.A.S. Lombardo) previsti dalla DGR n. IX/1478 del 30/03/2011;
- un finanziamento di parte corrente pari a Euro 8.000.000,00, per l'attuazione delle azioni previste dalla DGR IX/1964 del 06/07/2011;
- decreto del Direttore Generale Sanità n. 135 del 14/01/2013, con il quale viene assegnato:
 - un contributo in conto esercizio pari a Euro 1.100.000,00, relativo ai costi sostenuti per il NUE 112, in attuazione del Protocollo di intesa sottoscritto il 4 luglio 2011 dal Ministro dell'interno e il Presidente della Regione Lombardia;
 - un contributo in conto esercizio pari a Euro 351.000,00, relativo ai costi sostenuti per l'evento VII Incontro Mondiale delle Famiglie 2012;
- decreto del Direttore Generale Salute n. 3912 del 12/05/2014, con il quale viene assegnato un finanziamento complessivo per il Piano Investimenti 2012 autorizzato, pari a Euro 2.442.000,00 suddiviso rispetto alle seguenti "fonti":
 - per Euro 2.096.850,00 con contributo in conto esercizio;
 - per Euro 345.150,00 con contributo in conto capitale ex DDG Sanità n. 12672 del 31/12/2012;
 oltre ad Euro 4.470,00 in conto capitale a copertura del 30% del ricalcolo degli ammortamenti al 31/12/2011;
- DGR n. IX/2869 del 29/12/2012, avente ad oggetto: "Realizzazione di programmi regionali per la diffusione e l'utilizzo di defibrillatori semiautomatici esterni (DAE): approvazione progetto "A prova di cuore". Diffusione delle tecniche di rianimazione cardiopolmonare e dei defibrillatori nei luoghi pubblici in Regione Lombardia" (DM 18 marzo 2011), con il quale viene assegnato l'importo di Euro 1.298.048,00;
- DGR n. IX/2384 del 20/10/2011 avente ad oggetto: "Campagna informativa sul corretto uso del 118 e dei servizi di emergenza urgenza", è stato assegnato l'importo di Euro 14.000,00;
- Convenzione per l'attuazione in Regione Lombardia del numero di emergenza unico europeo "112" secondo il modello del call center laico, (approvata con DGR n. IX/4516/2012) sottoscritta in data 28/12/2012 dal Ministro dell'Interno e dal Presidente di Regione Lombardia, con la quale viene delegata ad AREU l'attività di acquisizione delle componenti tecnologiche e infrastrutturali, comprese le linee telefoniche (dati e fonia) e eventuali servizi professionali necessari alla progettazione e alla realizzazione del progetto;





- DGR n. IX/3965 del 06/08/2012 avente ad oggetto: “estensione della sperimentazione del NUE 112 sul territorio della Lombardia” con la quale vengono assegnati Euro 40.000,00 per la corresponsione del c.d. “Bonus NUE” al personale del Sistema Regionale impiegato;
- Decreto dell’Agenzia Regionale per l’Istruzione, la Formazione e il Lavoro n. 153 del 28/09/2012 relativo al finanziamento della fase di inserimento di lavoratori socialmente utili LSU nell’estensione del NUE 112 sul territorio lombardo; Decreto del Direttore Generale Sanità (DDG) n. 373 del 20/01/2011, nonché con DGR n. IX/1478/2011, per quanto riguarda la convenzione con il Corpo Nazionale Soccorso Alpino e Speleologico.

Conto Economico (Valori Euro/1.000)	Bilancio di previsione	Bilancio di esercizio 2012	Differenza per valore assoluto	Diff. %
Valore della Produzione	224.000	229.478	5.478	2,4%
Costo della Produzione	224.658	229.262	4.604	2,0%
Differenza	219	216	-3	-1,4%
Proventi ed oneri finanziari +/-	0	11	11	--
Rettifiche di valore di attività finanziarie	0	0	0	--
Proventi ed oneri straordinari +/-	0	(26)	-26	--
Risultato prima delle imposte +/-	219	201	-18	-8,2%
Imposte dell’esercizio	219	201	-18	-8,2%
Utile (Perdita) dell’esercizio +/-	0	0	0	--

Il Collegio ha operato a tutela dell’interesse pubblico e nella diligente attività di sorveglianza della contabilità per singoli settori e per rami di funzioni, svolta con criteri logico-sistematici oltre che con controlli non limitati ad atti isolati.

Il bilancio di esercizio è costituito dallo stato patrimoniale, dal conto economico, dalla nota integrativa (di cui al decreto del Ministero della Salute del 20/03/2013), dal rendiconto finanziario ed è corredato dalla relazione sulla gestione. Esso è stato predisposto secondo le disposizioni del D. Lgs. 118/2011, quindi facendo riferimento al Codice Civile e ai Principi Contabili Nazionali (OIC), fatto salvo quanto difformemente previsto dallo stesso D. Lgs. 118/2011 e s.m.i., nonché dai successivi decreti ministeriali di attuazione.

L’esame del bilancio è stato svolto secondo i principi di comportamento del Collegio Sindacale





raccomandati dall'O.I.C. (Organismo Italiano di Contabilità) e, in conformità a tali principi, è stato fatto riferimento alle norme di legge nazionali e regionali, nonché alle circolari emanate dal Ministero dell'Economia e delle Finanze che disciplinano il bilancio d'esercizio delle Aziende Sanitarie ed Ospedaliere, interpretate ed integrate dai presupposti contabili applicabili.

Nella redazione al bilancio non ci sono state deroghe, ai sensi dell'art. 2423 e seguenti del codice civile.

Sono stati rispettati i principi di redazione previsti dall'art. 2423-bis del codice civile, ed in particolare:

- ❑ la valutazione delle voci è stata fatta secondo prudenza e nella prospettiva della continuazione dell'attività;
- ❑ oneri e proventi sono stati determinati nel rispetto del principio di competenza, indipendentemente dalla data dell'incasso o del pagamento;
- ❑ sono state rispettate le disposizioni relative a singole voci dello stato patrimoniale previste dall'art. 2424-bis del codice civile;
- ❑ non sono stati effettuati compensi di partite;
- ❑ la nota integrativa, a cui si rimanda per ogni riferimento di dettaglio nel merito dell'attività svolta dall'Azienda, è stata redatta rispettando il contenuto minimo previsto dall'art. 2427 del codice civile. Sono state fornite, inoltre, le informazioni richieste da altre norme del codice civile e quelle che si ritenevano opportune per rappresentare in modo chiaro, veritiero e corretto la situazione patrimoniale, economica e finanziaria dell'esercizio.

Ciò premesso, il Collegio passa all'analisi delle voci più significative del bilancio e all'esame della nota integrativa.

STATO PATRIMONIALE

A) Immobilizzazioni, Euro/1.000 6.124

Le immobilizzazioni immateriali sono iscritte al costo di acquisto o di produzione, inclusi i costi accessori e l'IVA in quanto non detraibile; sono esposte in bilancio al netto degli ammortamenti effettuati nel corso degli esercizi.

Le aliquote di ammortamento sono quelle fissate dal D.Lgs. 118/2011 e s.m.i., nonché dai successivi decreti ministeriali di attuazione. L'iscrizione tra le immobilizzazioni dei costi di impianto e di ampliamento, di ricerca e sviluppo avviene con il consenso del Collegio Sindacale.



Le immobilizzazioni materiali sono iscritte al costo di acquisto o di produzione, inclusi i costi accessori e l'IVA in quanto non detraibile; sono esposte in bilancio al netto dei relativi fondi di ammortamento.

Le aliquote di ammortamento sono quelle fissate dal D.Lgs. 118/2011 e s.m.i., nonché dai successivi decreti ministeriali di attuazione.

Non esistono fabbricati di primo conferimento. Non sono stati ricevuti fabbricati a titolo gratuito, dalla regione o da altri soggetti pubblici e privati, in epoca successiva alla costituzione dell'azienda.

I costi di manutenzione e riparazione che non rivestono carattere incrementativo del valore e/o della funzionalità dei beni, sono addebitati al conto economico dell'esercizio in cui sono sostenuti. Le spese di manutenzione e riparazione aventi natura incrementativa sono imputate all'attivo patrimoniale e, successivamente, ammortizzate. Le immobilizzazioni alla fine dell'esercizio presentano un valore durevolmente inferiore rispetto al residuo costo da ammortizzare, vengono iscritte a tale minor valore. Questo non viene mantenuto se negli esercizi successivi vengono meno le ragioni della svalutazione effettuata.

Le immobilizzazioni materiali detenute in base a contratti di leasing finanziario, vengono contabilizzate secondo quanto previsto dalla vigente normativa italiana, la quale prevede l'addebito a conto economico per competenza dei canoni, l'indicazione dell'impegno per canoni a scadere nei conti d'ordine e l'inserimento del cespite tra le immobilizzazioni solo all'atto del riscatto.

In particolare, per le immobilizzazioni materiali, si è applicata la retroattività delle aliquote di ammortamento (previste dall'allegato 3 al D.Lgs. n. 118/2011) effettuando un ricalcolo delle quote di ammortamento dei beni acquistati precedentemente al 31/12/2011 (Circolare ministeriale n. 8036 del 25/03/2013 e nota regionale n. H1.2013.0012663 del 24/04/2013), i cui risultati così si riassumono:

Investimenti al 31/12/2011	Importo del ricalcolo
Beni non soggetti a sterilizzazione	14.899,81
Beni soggetti a sterilizzazione	15.209,68

B) Attivo circolante, Euro/1.000 23.198

I crediti sono esposti al presumibile valore di realizzo. L'adeguamento del valore nominale dei crediti al valore presunto di realizzo, è ottenuto mediante apposito fondo al fine di tener conto dei rischi di inesigibilità.

Nel corso dell'esercizio non sono state effettuate svalutazioni di crediti iscritti nell'attivo circolante, in quanto gli stessi si sono considerati pienamente esigibili al 31/12/2012; si invia al futuro esercizio – nel



caso di mancato pagamento di alcuni di essi – un'ulteriore valutazione di esigibilità.

Le disponibilità liquide sono iscritte in bilancio al loro valore nominale.

C) Ratei e risconti, Euro/1.000 1.096

I ratei e risconti sono determinati in proporzione al periodo temporale di competenza del costo o del ricavo comune a due o più esercizi.

D) Patrimonio Netto, Euro/1.000 8.857

Nell'ambito del patrimonio netto, i contributi per ripiano perdite sono rilevati con le modalità previste dal D.Lgs. 118/2011 e s.m.i. nonché dai successivi decreti ministeriali di attuazione. I contributi in conto capitale, sono rilevati con le modalità previste dal D.Lgs. 118/2011 e s.m.i. nonché dai successivi decreti ministeriali di attuazione.

Per i beni di primo conferimento, la sterilizzazione degli ammortamenti avviene mediante storno a conto economico di quote della voce di Patrimonio Netto "Finanziamenti per beni di prima dotazione".

E) Fondi per rischi ed oneri, Euro/1.000 5.143

Nel campo dei fondi per rischi e oneri, i fondi per quote inutilizzate di contributi sono costituiti da accantonamenti determinati con le modalità previste dall'art. 29 comma 1, lett. e) del D.Lgs. 118/2011 e s.m.i. nonché dai successivi decreti ministeriali di attuazione.

I fondi per rischi e oneri sono costituiti da accantonamenti effettuati allo scopo di coprire perdite o debiti di natura determinata e di esistenza certa o probabile, che alla data di chiusura dell'esercizio sono però indeterminati nell'ammontare e/o nella data di sopravvenienza, secondo quanto previsto dall'art. 29, comma 1, lett. g) del D.Lgs. 118/2011 e s.m.i. nonché dai successivi decreti ministeriali di attuazione.

In relazione all'iscrizione dei fondi per rischi ed oneri, il Collegio sindacale approva e considera congrui i criteri utilizzati per la determinazione dell'entità degli stessi:

Fondo	Criteri di determinazione
B.I) Fondi per imposte, anche differite	L'importo è rappresentato dalla quantificazione puntuale dell'imposta IRAP relativa ai rinnovi contrattuali.
B.II.1) Fondo rischi per cause civili ed oneri processuali	Per l'accantonamento spese legali e per le potenziali passività correlate a sinistri attivi al 31/12/2012 si rinvia alla nota integrativa descrittiva pag. 24 e 25.





B.IV) Quote inutilizzate contributi	L'importo è rappresentato dalla quantificazione puntuale delle quote inutilizzate relative a contributi in conto esercizio (si rinvia alle specifiche tabelle di dettaglio allegate al Bilancio d'esercizio 2012)
B.V.2) Fondo per rinnovi contrattuali	L'importo è rappresentato dalla quantificazione dell'impatto dei rinnovi dei CCNL o degli ACN già accantonati nei precedenti esercizi.
B.V.3) Altri fondi per oneri e spese	L'importo evidenziato si riferisce ad accantonamenti relativi al personale dipendente.

F) Trattamento fine rapporto, Euro/1.000 0

Al 31/12/2012 non sono stati determinati né Premi operosità Medici SUMAI, né Trattamenti di fine rapporto.

In generale, si precisa che:

il Premio operosità Medici SUMAI è determinato secondo le norme e disposizioni contenute nella Convenzione Unica Nazionale che regolano la determinazione del premio di operosità dei medici SUMAI;

il Trattamento di Fine Rapporto rappresenta l'effettivo debito maturato, in conformità alla legge e ai contratti vigenti;

il fondo corrisponde al totale delle singole indennità maturate alla data di chiusura del bilancio, al netto degli acconti erogati, ed è pari a quanto si sarebbe dovuto corrispondere nell'ipotesi di cessazione del rapporto di lavoro in tale data.

G) Debiti, Euro/1.000 16.418

Sono rilevati al loro valore nominale.

D.IV) Debiti verso Comuni	Euro/1.000	50
D.V) Debiti verso Aziende sanitarie pubbliche	Euro/1.000	7.806
D.VII) Debiti verso fornitori	Euro/1.000	8.201
D.IX) Debiti tributari	Euro/1.000	29
D.XI) Debiti verso istituti previdenziali, assistenziali e sicurezza sociale	Euro/1.000	37
D.XII) Altri debiti	Euro/1.000	295

H) Conti d'ordine, Euro/1.000 167

In relazione ai Conti d'ordine, si precisa che l'Azienda per come è strutturata, concede in comodato d'uso i veicoli di soccorso e le attrezzature sanitarie necessarie per le attività di Mezzo sanitario avanzato, Mezzo sanitario intermedio e Mezzo sanitario di base.

Inoltre, come da indicazioni Regionali, nella voce "Altri impegni assunti" è stata esposta la seconda quota



(anno 2013), pari ad Euro 63.840,00 del contributo relativo al Progetto di ricerca indipendente di cui al DDG Sanità n. 9269 del 18/10/2012 (come rettificato dal DDG Sanità n. 10509 del 20/11/2012).

CONTO ECONOMICO

A) Valore della produzione, Euro/1.000 229.478

Nell'ambito del Valore della produzione (A), l'incremento più rilevante – tra 2012 e 2011 – è quello della voce A1) Contributi in conto esercizio; dovuto alle maggiori assegnazioni effettuate da Regione Lombardia il cui dettaglio è stato evidenziato in precedenza nella presente relazione.

B) Costi della produzione, Euro/1.000 229.262

Nella sfera dei Costi della produzione (B), le variazioni più rilevanti – tra 2012 e 2011 – riguardano in particolare le seguenti voci:

B1) Acquisti di beni (Euro/1.000 730), dove l'incremento si riferisce principalmente all'acquisto di carburante destinato ai mezzi di soccorso sanitario, di proprietà dell'azienda.

B2) Acquisti di servizi sanitari (Euro/1.000 204.473), dove il decremento si riferisce in particolare alle minori spese rendicontate e riconosciute, per l'esercizio 2012, alle Aziende sanitarie pubbliche convenzionate con AREU per l'attività di emergenza urgenza extraospedaliera. Tale differenza è dovuta:

- all'effetto dei proventi straordinari connessi con le verifiche sulle rendicontazioni delle spese, anno 2010, degli Enti/Associazioni/Cooperative convenzionate per l'attività continuativa di soccorso sanitario 118;

- ai minori spese sostenute dalle Aziende sanitarie pubbliche convenzionate, per i servizi non sanitari cui AREU è subentrata nel corso del 2011 e 2012 accentrando e aggregando i relativi contratti.

B3) Acquisti di servizi non sanitari (Euro/1.000 4.511), l'incremento rilevato è connesso principalmente alle spese accentrate relative al lavanolo delle divise di soccorso, ai canoni per connessioni dati delle postazioni di soccorso periferiche, ai premi assicurativi dei mezzi di soccorso, al servizio di antincendio delle basi HEMS.

B4) Manutenzione e riparazione (Euro/1.000 573), dove l'incremento rilevato si riferisce ai costi di manutenzione degli automezzi di soccorso, di proprietà dell'azienda.





B5) Godimento di beni di terzi (Euro/1.000 7.943), dove l'incremento rilevato è connesso principalmente alle spese accentrato relative ai noleggi del sistema tecnologico e radio delle Centrali operative 118 e agli affitti passivi dei ponti radio.

B6) Costi del personale (Euro/1.000 1.952), dove l'incremento rispetto all'esercizio precedente è dovuto all'applicazione dei piani assunzione approvati dalla Giunta Regionale, che consentono all'Azienda (istituita nel corso del 2008) il graduale completamento del fabbisogno di personale previsto nel 2009 (DGR n. VIII/9933/2009).

B8) Ammortamenti (Euro/1.000 1.546), dove l'incremento si riferisce principalmente alle maggiori quote di ammortamento connesse con l'acquisto di nuovi mezzi di soccorso sanitario (automediche e ambulanze).

B11) Accantonamenti (Euro/1.000 6.657), dove si rinvia al dettaglio contenuto all'interno della nota integrativa precisando che tali spese si riferiscono a:

- quota inutilizzata del contributo al Progetto "A prova di cuore" – di cui al DM 18/03/2011 - DGR n. IX/2869/2011;
- quota inutilizzata del contributo dell'Agenzia Regionale per l'Istruzione, la Formazione ed il Lavoro, per il Progetto LSU NUE 112 - anno 2012 (Decreto ARIFL n. 153/2012);
- quota inutilizzata del contributo al Progetto di ricerca indipendente (DDG n. 9269/2012);
- quota inutilizzata del contributo in conto esercizio anno 2012;
- quota inutilizzata del contributo della ditta Kedrion S.p.A.;
- risparmio derivante dall'attuazione delle misure di contenimento della spesa di cui all'art. 6 e dall'art. 9 della L. 122/2010;
- accantonamento derivante dall'applicazione della DGR n. IX/4228/2012, in tema di proventi straordinari.

COSTO DEL PERSONALE

L'Azienda Regionale Emergenza Urgenza nel corso dell'esercizio 2012, ha sostenuto i seguenti costi per il personale dipendente (comprensivo del personale comandato) per un importo complessivo di Euro/1.000 2.497 per un organico effettivo di n. 37,6 unità così ripartito:

- Medici: n. 6
- Dirigenti sanitari non medici: n. 1
- Dirigenti PTA: n. 9
- Infermieri: n. 4



- Ausiliari e tecnici: n. 4
- Comparto amministrativo: n. 13,6

All'interno dei costi del personale, sono state contabilizzate – in quota d'anno – tutte le assunzioni di personale previste nel piano assunzioni 2012, di cui alla DGR n. IX/4395 del 14/11/2012, da attuarsi entro il 31/07/2013.

Le movimentazioni intervenute all'interno dei Fondi contrattuali (sia per il personale dipendente che per il personale comandato), risultano legittime e coerentemente contabilizzate all'interno del Bilancio consuntivo 2012, anche alla luce di quanto precisato dall'Azienda (note inviate alla DG Sanità: prot. n. 496 del 25.02.2009 e prot. n. 726 del 23.03.2009), in tema di “consistenza dinamica” dei Fondi aziendali.

Per l'acquisizione delle risorse umane necessarie all'attività aziendale, sono state inoltre sostenute nel 2012 le seguenti spese per incarichi individuali di consulenza e collaborazione:

- Spese per consulenze, collaborazioni, interinale e altre prestazioni di lavoro sanitarie (escluso personale comandato) Euro/1.000 20
- Spese per consulenze, collaborazioni, interinale e altre prestazioni di lavoro non sanitarie (escluso personale comandato e le convenzioni con altre aziende sanitarie concluse ai sensi della L. 142/90) Euro/1.000 117

Nell'esercizio sono stati rilevati costi per consulenze, collaborazioni, interinale e altre prestazioni di lavoro non sanitarie, relativamente a:

- Consulenza amministrativa per la Direzione Strategica, Avv. Casillo, Euro/1.000 8;
- Consulenza Legale, Avv. Luciano, Euro/1.000 13;
- Project Manager NUE 112, Dott. Dassi (Finanziamento Ministero), Euro/1.000 60;
- Ingegneria clinica, Dott.ssa Bozzola (Progetto AMSA), Euro/1.000 20;
- Borse di studio, Dott. Finzi e Dott. Ristagno (Progetto AMSA), Euro/1.000 15;
- Commissioni di concorso, Euro/1.000 1.

* * *

In tema di riduzione della spesa prevista dalla L. n. 122/2010 così come attuata dalla DGR n. IX/1151/2010, l'AREU ha provveduto ad accantonare i risparmi conseguiti, tra il 2009 e il 2012, in termini di effettiva minore spesa nell'ambito delle voci previste:

Descrizione	Riferimento	Risparmio
A - Consulenze	(art. 6 comma 7, L. 122/2010)	-191.000,00
B - Spese di rappresentanza, ecc.	(art. 6 commi 8 e 9, L. 122/2010)	-27.000,00
C - Missioni	(art. 6 comma 12, L. 122/2010)	-5.000,00



D - Formazione	(art. 6 comma 13, L. 122/2010)	-68.000,00
E - Autovetture	(art. 6 comma 14, L. 122/2010)	-6.000,00
F - Personale a tempo determinato e con contratti atipici	(art. 9 comma 28, L. 122/2010)	-111.000,00
		-408.000,00

* * *

Sintesi dei costi sostenuti nell'esercizio 2012

Nel corso dell'esercizio 2012, l'AREU ha sostenuto alcuni costi per conto delle Centrali Operative 118 (AAT) il cui beneficio è stato rivolto all'intero sistema dell'emergenza urgenza.

Nella tabella che segue (valori in migliaia di Euro), si sintetizzano queste spese raffrontate con quelle dell'esercizio precedente:

	Anno 2011	Anno 2012	diff.
a) Fabbisogno riconosciuto dalle Aziende sanitarie convenzionate per attività di emergenza urgenza	177.902	176.055	-1.847
b) Costi sostenuti da AREU direttamente per il "Sistema 118" (al netto capitalizzati)	6.445	12.573	6.128
c) Costi diretti attività trasfusionale (CRCC)	22.673	22.730	57
d) Costi diretti per il progetto NUE112 - Varese (quota finanziata con fondi Prefettura/Ministero degli Interni/Regione Lombardia)	1.396	1.555	159
e) Costi diretti per l'attività di Trasporto Organi, Tessuti ed Equipies ai fini di trapianto (esclusi costi compresi nella rendicontazione COEU MI)	972	897	-75
f) Convenzione Corpo Nazionale Soccorso Alpino e Speleologico (CNSAS)	3.600	3.600	0
g) Costi diretti Manifestaz. VII Incontro Mondiale delle Famiglie	0	134	134
h) Progetto UE - HeERO	13	23	10
i) Progetto AMSA		43	43
j) Accantonamenti:			
Piano di riorganizzazione L. 122/2010	511	408	-103
Acc.to progetto "Aferesi terapeutica"		149	149
Acc.to progetto "AREU Cuore"		1.251	1.251
Acc.to progetto Ditta Kedrion S.p.A.		102	102
Acc.to riserva sopravvenienze attive		1.917	1.917
Acc.to quote inutilizzate contributo in c/esercizio 2012		2.468	2.468
k) Costi diretti attività trasporto ECMO	30	0	-30
l) Costi di funzionamento dell'AREU (al netto capitalizzati)	4.558	4.667	109
Totale costi (al netto costi capitalizzati)	218.101	228.572	10.471
ENTRATE PROPRIE AREU	738	672	-66
TOTALE COSTI DI COMPETENZA 2012 (al netto entrate proprie)	217.363	227.900	10.537



FINANZIAMENTO ASSEGNATO 2012 (al netto rettifiche ed entrate proprie)	217.363	227.900	10.537
--	----------------	----------------	---------------

* * *

Rilevazione degli ammortamenti ai sensi del D.Lgs. 118/2011 e s.m.i.

Come richiesto con nota regionale del 27/09/2013 prot. n. H1.2013.0027215, l'Azienda all'interno della Nota Integrativa descrittiva ha esposto i valori relativi, sia all'adeguamento dei Fondi ammortamento 2011 e precedenti, sia gli ammortamenti relativi al Piano Investimenti 2012 autorizzato, oltre che illustrare compiutamente le modalità di calcolo e i criteri adottati per il ricalcolo degli ammortamenti dei cespiti acquisiti in autofinanziamento nel 2011 e precedenti.

Il Collegio, presa visione della documentazione, si esprime con parere favorevole sulle modalità di calcolo, i criteri adottati ed i valori degli ammortamenti contenuti nel Bilancio d'esercizio 2012.

* * *

Il Collegio, visti gli esiti dei controlli eseguiti sul predetto Bilancio d'esercizio, ha verificato la corrispondenza dello stesso alle risultanze complessive contabili e la conformità dei criteri di valutazione del patrimonio con quelle previste dal Codice civile e dalle altre disposizioni di legge.

Tutto ciò premesso, il Collegio Sindacale ritiene di esprimere parere favorevole all'approvazione del Bilancio di esercizio al 31/12/2012.

* * *

Letto, approvato e sottoscritto.

f.to Cav. Rag. REPIZZI Carlo Presidente *Firma omessa ai sensi del c. 2, art. 3, D.Lgs. n. 39/1993*

f.to Dott. BERNAVA Pietro Componente effettivo *Firma omessa ai sensi del c. 2, art. 3, D.Lgs. n. 39/1993*

Dott.ssa DE FELICE Roberta Componente effettivo *(assente giustificato)*

f.to Dott. SAGONE Giuseppe Componente effettivo *Firma omessa ai sensi del c. 2, art. 3, D.Lgs. n. 39/1993*

Dott. SPOTTI Roberto Componente effettivo *(assente giustificato)*

