

DELIBERA N. 2014/137

del 29/05/2014

OGGETTO: APPROVAZIONE DEL BILANCIO DI ESERCIZIO AL 31.12.2013

su proposta della Unità Struttura Complessa Economico Finanziario

IL DIRETTORE GENERALE

VISTA la L.R. n. 33 del 30.12.2009 recante "Testo unico delle leggi regionali in materia di sanità", ed in particolare i commi 5 e 6 dell'art. 21 nei quali vengono previsti l'obbligo della redazione del bilancio di esercizio, i criteri di composizione e redazione, nonché la disciplina dell'approvazione e del successivo deposito presso i competenti uffici regionali, ai fini del controllo da parte della Giunta regionale, così come previsto dall'art. 18, comma 6, dello stesso Testo unico;

RICHIAMATA la DGR n. VIII/6994 del 02.04.2008 con la quale è stata attivata l'Azienda Regionale dell'Emergenza Urgenza;

VISTA la DGR n. IX/4637 del 28.12.2012 di approvazione del Piano di Organizzazione Aziendale 2011 – 2014 dell'AREU, nel quale si prevede che la S.C. Economico Finanziario assuma il compito di elaborare il Bilancio di esercizio;

RICHIAMATA a tal proposito la circolare del Ministero della Salute e il Ministero dell'Economia e delle Finanze del 27 febbraio 2013, prot. n. 0005573-P, ad oggetto "Ambito di applicazione delle disposizioni di cui all'art. 15, comma 13, lettere a) e b) del Decreto Legge 6 luglio 2012, n. 95, convertito, con modificazioni, dalla Legge 7 agosto 2012, n. 135", relativamente alla non applicazione delle riduzioni per le attività di "emergenza urgenza";

RICHIAMATI i seguenti provvedimenti e atti nazionali, in tema di contabilità economico patrimoniale:

- il Titolo II del D.Lgs. 23 giugno 2011, n. 118, recante "Disposizioni in materia di armonizzazione dei sistemi contabili e degli schemi di bilancio delle Regioni, degli enti locali e dei loro organismi, a norma degli articoli 1 e 2 della legge 5 maggio 2009, n. 42", contenente le nuove norme in materia di contabilità economico-patrimoniale, applicabili a decorrere dall'esercizio 2012 a tutti gli enti del Servizio Sanitario Nazionale;
- l'art. 29, comma 1, lettera b), così come modificato dalla Legge 24 dicembre 2012, n. 228 "Disposizioni per la formazione del bilancio annuale e pluriennale dello Stato (Legge di stabilità 2013)", che definisce una nuova modalità di finanziamento degli investimenti acquistati con contributi in conto esercizio;
- l'art. 1 del D.M. 17 settembre 2012, relativo all'approvazione della Casistica Applicativa, ed in particolare il documento n. 1 "La sterilizzazione degli ammortamenti";
- il D.M. 15 giugno 2012, di approvazione dei Nuovi modelli di rilevazione economica «Conto economico» (CE) e «Stato patrimoniale» (SP) delle aziende del Servizio sanitario nazionale;
- il D.M. 20 marzo 2013, di Modifica degli schemi dello Stato patrimoniale, del Conto economico e della Nota integrativa delle Aziende del Servizio Sanitario nazionale;



- Circolari del Ministero della Salute e del Ministero dell'Economia e delle Finanze del 28 gennaio 2013, prot. n. 0002496-P, e del 25 marzo 2013, prot. n. 0008036-P, relative alle modalità di applicazione del nuovo articolo 29, comma 1, lettera b) di cui al D.Lgs. n. 118/2011;

RICHIAMATI i seguenti provvedimenti regionali relativi alla gestione e al finanziamento del sistema sanitario regionale:

- DGR n. IX/4334 del 26.10.2012 avente ad oggetto: "Determinazioni in ordine alla gestione del servizio socio sanitario regionale per l'esercizio 2013" e successive integrazioni, nonché la successiva circolare applicativa del 17.12.2012, prot. n. H1.2012.0036178;
- DGR n. IX/3976 del 06.08.2012 avente ad oggetto: "Ulteriori determinazioni in ordine alla gestione del servizio sanitario regionale per l'anno 2012, anche alla luce dei provvedimenti nazionali" con la quale si forniscono indicazioni operative ai fini dell'attuazione delle disposizioni di cui al decreto legge 95/2012 (c.d. "spending review");
- DGR n. IX/4228 del 25.10.2012 avente ad oggetto: "Ulteriori determinazioni in ordine alla gestione del servizio socio-sanitario regionale per l'esercizio 2012 - Effetti Legge n. 135/2012 sulle risorse" ed in particolare le indicazioni in merito ai Proventi straordinari ed alle Entrate proprie aziendali;
- DGR n. IX/4395 del 14.11.2012 avente ad oggetto i Piani di assunzione di personale a tempo indeterminato per l'anno 2012, da attuarsi entro il 31/07/2013;
- DDGR n. IX/4599 e n. IX/4600 del 28.12.2012 relative alle preintese sulle risorse aggiuntive regionali per l'anno 2013 per l'area della dirigenza, medica e SPTA, e del comparto;
- DGR n. IX/4601 del 28.12.2012, avente ad oggetto: "Ulteriori determinazioni in ordine alla gestione del servizio socio sanitario regionale per l'esercizio 2013";
- DGR n. IX/4605 del 28.12.2012, avente ad oggetto: "Prima attuazione della legge 135/2012, «Disposizioni urgenti per la revisione della spesa pubblica con invarianza dei servizi ai cittadini» art. 15 comma 13 lettera c) ed ulteriori indicazioni per l'esercizio 2013";

VISTO il decreto del Direttore Generale Sanità n. 751 del 04.02.2013, con il quale viene assegnato:

- un finanziamento di parte corrente pari a Euro 188.053.000,00, finalizzato a remunerare le prestazioni di emergenza e urgenza extraospedaliera e i costi di funzionamento dell'AREU;
- un finanziamento di parte corrente pari a Euro 22.500.000,00, per le funzioni connesse alle attività del C.R.C.C. ex DGR n. VIII/6994 del 02/04/2008;
- un finanziamento di parte corrente pari a Euro 1.847.000,00, per le funzioni connesse alle attività di trasporto organi e tessuti ex DGR n. VIII/10885 del 23.12.2009;
- un finanziamento di parte corrente pari a Euro 3.600.000,00, per l'attivazione dei protocolli convenzionali con il Corpo Nazionale del Soccorso Alpino e Speleologico Lombardo (C.N.S.A.S. Lombardo) previsti dalla DGR n. IX/1478 del 30.03.2011;
- un finanziamento di parte corrente pari a Euro 8.000.000,00, per l'attuazione delle azioni previste dalla DGR IX/1964 del 06.07.2011;

VISTO inoltre lo stesso decreto del Direttore Generale Sanità n. 751 del 04.02.2013, con il quale viene assegnato anche un contributo in conto esercizio pari a Euro 1.100.000,00, relativo ai costi sostenuti per il NUE 112, in attuazione del Protocollo di intesa sottoscritto il 4 luglio 2011 dal Ministro dell'interno e il Presidente della Regione Lombardia;



VISTA la DGR n. IX/5042 del 13.03.2013, con la quale è stato approvato il bilancio preventivo 2013, adottato dal Direttore Generale dell'AREU Azienda Regionale Emergenza Urgenza (ai sensi della L.R. n. 33/09, art. 18, sesto comma);

VISTO il decreto del Direttore Generale Sanità n. 9269 del 18.10.2012 (così come integrato dal DDG Sanità n. 10609/2012) con il quale viene approvato per AREU il finanziamento al progetto: "Costituzione di una rete lombarda per lo studio e il trattamento dei pazienti sottoposti a procedure di aferesi terapeutica", pari a Euro 212.800,00;

PRESO ATTO della DGR n. IX/2869 del 29.12.2012, avente ad oggetto: "Realizzazione di programmi regionali per la diffusione e l'utilizzo di defibrillatori semiautomatici esterni (DAE): approvazione progetto "A prova di cuore. Diffusione delle tecniche di rianimazione cardiopolmonare e dei defibrillatori nei luoghi pubblici in Regione Lombardia" (DM 18 marzo 2011), con il quale viene assegnato l'importo di Euro 1.298.048,00;

VISTA la D.G.R. n. VIII/10513 del 09.11.2009 avente ad oggetto: "Determinazioni in ordine allo schema organizzativo generale e linee di comando e controllo per la gestione territoriale sul supporto sanitario in situazioni di maxiemergenza e catastrofe ed alla gestione operativa e completamento dell'Unità Regionale Grandi Emergenze – URGE", con la quale si assegna l'importo di Euro 1.120.000,00, il cui finanziamento trova copertura al capitolo 5.1.4.3.261.6522 del bilancio regionale, per l'acquisizione di apparecchiature, strutture e servizi per l'ampliamento delle strutture dell'Unità Mobile Sanitaria di prono impiego;

VISTO il D.D.G. Sanità n. 10937 del 27.10.2009 avente ad oggetto: "Impegno (...) a favore dell'Azienda Regionale Emergenza Urgenza (AREU) della somma per la copertura degli oneri di impianto della struttura regionale di coordinamento delle attività trasfusionali", con il quale viene assegnato l'importo di Euro 463.422,83, il cui finanziamento trova copertura al capitolo 5.1.4.3.261.3811 del bilancio regionale, per l'attuazione dell'attività progettuale "Sistema informativo regionale di supporto all'attività trasfusionale";

VISTA la Convenzione per l'attuazione in Regione Lombardia del numero di emergenza unico europeo "112" secondo il modello del call center laico, (approvata con DGR n. IX/4516/2012) sottoscritta in data 28.12.2012 dal Ministro dell'Interno e dal Presidente di Regione Lombardia, con la quale viene delegata ad AREU l'attività di acquisizione delle componenti tecnologiche e infrastrutturali, comprese le linee telefoniche (dati e fonia) e eventuali servizi professionali necessari alla progettazione e alla realizzazione del progetto;

VISTO il Decreto Presidenza n. 7444 del 02.08.2013, avente ad oggetto: "Estensione del servizio d'emergenza NUE 112 sul territorio della Lombardia – Anno 2013" con il quale vengono assegnati Euro 762.840,15;

VISTO il Decreto dell'Agenzia Regionale per l'Istruzione, la Formazione e il Lavoro n. 153 del 28.09.2012 relativo al finanziamento della fase di inserimento di lavoratori socialmente utili LSU nell'estensione del NUE 112 sul territorio lombardo;

RICHIAMATA la DGR n. X/821 del 25.10.2013, avente ad oggetto: "Determinazioni in ordine ai criteri e agli ambiti per l'utilizzo dei fondi resi disponibili dalla L.R. n. 5/2013", con



la quale viene assegnato un finanziamento in conto capitale destinato ad investimenti per l'importo di Euro 610.500,00;

RICHIAMATA la DGR n. IX/3591 del 06.06.2012, avente ad oggetto: "Determinazioni in ordine alla stipula di convenzioni tra l'azienda regionale emergenza urgenza (AREU) e le aziende sanitarie pubbliche per il coordinamento dell'attività di emergenza urgenza extraospedaliera", con cui vengono definiti per il triennio 2012-2014 i rapporti tra l'AREU e le Aziende sanitarie interessate;

VISTO infine il decreto del Direttore Generale Sanità n. 4509 del 28.05.2014 con il quale vengono confermati gli importi assegnati con DDG n. 751/2013 ed inoltre si provvede ad assegnare un ulteriore finanziamento, aggiuntivo rispetto alle risorse destinate a remunerare le prestazioni di emergenza e urgenza extraospedaliera e i costi di funzionamento dell'AREU, relativo all'incremento delle spese di personale (compreso RAR e IRAP), per Euro 367.000,00;

CONSIDERATO che i dati relativi ai costi delle attività di emergenza e urgenza extraospedaliera, esposti nel bilancio di esercizio 2013, sono stati desunti dalle rendicontazioni fornite dalle singole Aziende sanitarie pubbliche convenzionate;

PRECISATO che con propria deliberazione n. 132 del 23.05.2014 si sono recepiti i costi sostenuti nell'esercizio 2013 per l'attività di emergenza urgenza extraospedaliera a seguito dell'istruttoria operata da AREU di cui si è data comunicazione alle singole Aziende sanitarie con nota del 08.05.2014, prot. n. 2633 e successive integrazioni;

RICHIAMATA, a tal proposito la propria deliberazione n. 131 del 22.05.2014, con la quale si prende atto delle risultanze definitive – a seguito dei controlli effettuati – delle rendicontazioni, per l'anno 2011, elaborate dagli Enti, Associazioni, Organizzazioni e Cooperative convenzionati per l'attività continuativa di soccorso sanitario (118);

RICHIAMATE, ai fini dell'elaborazione del documento di bilancio, le seguenti comunicazioni della DG Salute:

- nota del 25.10.2013, prot. n. H1.2013.0029756 relativa all'autorizzazione degli interventi indicati sul prospetto delle fonti di finanziamento per gli investimenti indispensabili per l'anno 2013;
- nota del 14.05.2014, prot. n. H1.2014.0017881 relativa all'approvazione del consuntivo 2013 e relative Linee guida tecniche per la corretta compilazione del bilancio;
- nota del 23.05.2014, prot. n. H1.2014.0018793 relativa alle disposizioni e dati necessari per la redazione dei Bilanci di esercizio 2013, con la quale si definisce la scadenza per l'invio del Bilancio, attraverso la piattaforma SCRIBA, il 30.05.2013;
- nota del 23.05.2014, prot. n. H1.2014.0018804 relativa alle "Linee guida per la redazione del Bilancio d'esercizio 2013";

VISTI gli schemi utili alla compilazione ed elaborazione del Bilancio di esercizio 2013, resi disponibili dalla Direzione Generale Sanità sul portale Bilanci-Web, di cui al progetto S.C.R.I.B.A., a partire dal giorno 14.05.2014;

DATO ATTO che il Bilancio di esercizio chiuso al 31.12.2013, le cui risultanze contabili espongono un risultato economico di pareggio, contiene una specifica relazione accompagnatoria che riporta in modo analitico e puntuale la determinazione dei ricavi e dei costi, alla quale si rinvia per una migliore intelligibilità dei valori iscritti;



RICHIAMATA, la propria deliberazione n. 8 del 23.01.2012 con la quale viene conferita al Responsabile della S.C. Economico Finanziario la delega della firma digitale degli atti di bilancio in formato elettronico da inviare al controllo della giunta regionale;

SENTITI i pareri favorevoli espressi dal Direttore Amministrativo e dal Direttore Sanitario;

Delibera

Per le motivazioni in premessa indicate:

1) di approvare il Bilancio di esercizio al 31.12.2013 dell'Azienda Regionale Emergenza Urgenza (AREU) composto, dai seguenti documenti allegati e integranti del provvedimento (corrispondenti ai documenti presenti sul portale Bilanci-Web di cui al progetto S.C.R.I.B.A.):

- gli schemi di bilancio;
- la nota integrativa descrittiva;
- la relazione sulla gestione;
- il modello A del personale;
- la tabella di ricognizione dei tempi determinati e contratti atipici;
- le tabelle di dettaglio del personale;
- le tabelle allegate alla Relazione sulla gestione;
- il modello LA;

2) di trasmettere copia del presente provvedimento al Collegio Sindacale per acquisire il parere di competenza;

3) di inviare copia elettronica dell'atto ai competenti uffici regionali, tramite il portale Bilanci-Web, di cui al progetto S.C.R.I.B.A., per consentire l'avvio dell'iter di approvazione del medesimo;

4) di disporre la pubblicazione - per estratto - del presente provvedimento all'Albo Pretorio *on line* dell'Azienda (ex art. 32, comma 5, L. n. 69/2009 e s.m.i.).

*f.to IL DIRETTORE AMMINISTRATIVO
(Dr. Nunzio Del Sorbo)*

*f.to IL DIRETTORE SANITARIO
(Dr. Marco Salmoiraghi)*

*f.to IL DIRETTORE GENERALE
(Dr. Alberto Zoli)*



99T	SCHEMA DI STATO PATRIMONIALE	Bilancio Consuntivo - Totale 2012	Bilancio Consuntivo - Totale 2013	Variazioni 2013/2012 Importo	Variazioni 2013/2012 %
A	ATTIVO				
AA	IMMOBILIZZAZIONI				
AA1	IMMOBILIZZAZIONI IMMATERIALI	1.750	1.845	95	5,43%
AA11	A.1.1) Costi di impianto e di ampliamento	0	0	0	0,00%
AA12	A.1.2) Costi di ricerca e sviluppo	0	0	0	0,00%
AA13	A.1.3) Diritti di brevetto e diritti di utilizzazione delle opere dell'ingegno	0	0	0	0,00%
AA14	A.1.4) Immobilizzazioni immateriali in corso e acconti	0	0	0	0,00%
AA15	A.1.5) Altre immobilizzazioni immateriali	1.750	1.845	95	5,43%
AA2	IMMOBILIZZAZIONI MATERIALI	4.324	4.294	-30	-0,69%
AA21	A.1.1) Terreni	0	0	0	0,00%
AA21a	A.1.1.a) Disponibili	0	0	0	0,00%
AA21b	A.1.1.b) Indisponibili	0	0	0	0,00%
AA22	A.1.2) Fabbricati	0	0	0	0,00%
AA2a	A.1.2.a) Fabbricati non strumentali (disponibili)	0	0	0	0,00%
AA2b	A.1.2.b) Fabbricati strumentali (disponibili)	0	0	0	0,00%
AA3	A.1.3) Impianti e macchinari	367	393	26	7,08%
AA4	A.1.4) Attrezzature sanitarie e scientifiche	539	1.047	508	94,25%
AA5	A.1.5) Mobili e arredi	207	246	39	18,84%
AA6	A.1.6) Automezzi	2.589	1.893	-696	-26,88%
AA7	A.1.7) Oggetti d'arte	0	0	0	0,00%
AA8	A.1.8) Altre immobilizzazioni materiali	672	715	43	6,40%
AA9	A.1.9) Immobilizzazioni materiali in corso e acconti	0	0	0	0,00%
AA3	IMMOBILIZZAZIONI FINANZIARIE con separata indicazione, per ciascuna voce dei crediti, degli importi esigibili entro l'esercizio successivo	0	0	0	0,00%
AA31	A.1.11) Crediti finanziari	0	0	0	0,00%
AA31a	A.1.11.a) Crediti finanziari v/Stato	0	0	0	0,00%
AA31b	A.1.11.b) Crediti finanziari v/Regione	0	0	0	0,00%
AA31c	A.1.11.c) Crediti finanziari v/Partecipate	0	0	0	0,00%
AA31d	A.1.11.d) Crediti finanziari v/Altri	0	0	0	0,00%
AA32	A.1.12) Titoli	0	0	0	0,00%
AA32a	A.1.12.a) Partecipazioni	0	0	0	0,00%
AA32b	A.1.12.b) Altri titoli	0	0	0	0,00%
AA32b	TOTALE A)	6.124	6.139	15	0,24%
AB	ATTIVO CIRCOLANTE				
AB1	RIMANENZE				
AB11	B.1) Rimanenze beni sanitari	0	0	0	0,00%
AB12	B.1.2) Rimanenze beni non sanitari	0	0	0	0,00%
AB13	B.1.3) Acconti per acquisti beni sanitari	0	0	0	0,00%
AB14	B.1.4) Acconti per acquisti beni non sanitari	0	0	0	0,00%
AB2	CREDITI - Con separata indicazione, per ciascuna voce, degli importi esigibili oltre l'esercizio successivo	19.249	25.696	6.447	33,48%
AB21	B.1.1) Crediti v/ Stato - parte corrente	1.669	1.669	0	0,00%
AB21a	B.1.1.a) Crediti v/ Stato - parte corrente	0	0	0	0,00%
AB21a1	B.1.1.a.1) Crediti v/Stato per spesa corrente e acconti	0	0	0	0,00%
AB21a2	B.1.1.a.2) Crediti v/Stato - altro	0	0	0	0,00%
AB21b	B.1.1.b) Crediti v/ Stato - investimenti	0	0	0	0,00%
AB21c	B.1.1.c) Crediti v/ Stato - per ricerca	0	0	0	0,00%
AB21c1	B.1.1.c.1) Crediti v/ministero della Salute per ricerca corrente	0	0	0	0,00%
AB21c2	B.1.1.c.2) Crediti v/ministero della Salute per ricerca finalizzata	0	0	0	0,00%
AB21c3	B.1.1.c.3) Crediti v/Stato per ricerca - altre Amministrazioni centrali	0	0	0	0,00%
AB21c4	B.1.1.c.4) Crediti v/Stato - investimenti per ricerca	0	0	0	0,00%
AB21d	B.1.1.d) Crediti v/Prefetture	0	0	0	0,00%
AB22	B.1.2) Crediti v/ Regione	1.669	1.669	0	0,00%
AB22a	B.1.2.a) Crediti v/ regione - parte corrente	16.394	22.270	5.876	35,94%
AB22a1	B.1.2.a.1) Crediti v/ regione per spesa corrente	20.303	20.303	0	0,00%
AB22a1a	B.1.2.a.1.a) Crediti v/Regione o Provincia Autonoma per finanziamento sanitario ordinario corrente	14.776	14.776	0	0,00%
AB22a1b	B.1.2.a.1.b) Crediti v/Regione o Provincia Autonoma per finanziamento sanitario aggiuntivo corrente LEA	1.531	1.531	0	0,00%
AB22a1c	B.1.2.a.1.c) Crediti v/Regione o Provincia Autonoma per finanziamento sanitario aggiuntivo corrente extra LEA	0	0	0	0,00%
AB22a1d	B.1.2.a.1.d) Crediti v/Regione o Provincia Autonoma per spesa corrente - altro	18.421	18.421	0	0,00%
AB22a2	B.1.2.a.2) Crediti v/ regione per ricerca	0	0	0	0,00%
AB22b	B.1.2.b) Crediti v/ regione - Patrimonio Netto	1.967	1.967	0	0,00%
AB22b1	B.1.2.b.1) Crediti v/Regione o Provincia Autonoma per finanziamento per investimenti	1.963	1.963	0	0,00%
AB22b2	B.1.2.b.2) Crediti v/Regione o Provincia Autonoma per incremento fondo di dotazione	0	0	0	0,00%
AB22b3	B.1.2.b.3) Crediti v/Regione o Provincia Autonoma per ripiano perdite	0	0	0	0,00%
AB22b4	B.1.2.b.4) Crediti v/Regione o Provincia Autonoma per ricostituzione risorse da investimenti esercizi precedenti	0	0	0	0,00%
AB23	B.1.3) Crediti v/Comuni	12	12	0	0,00%
AB24	B.1.4) Crediti v/ aziende sanitarie pubbliche e acconto quota FSR da distribuire	1.152	1.174	22	1,91%
AB24a	B.1.4.a) Crediti v/ aziende sanitarie pubbliche della regione	1.138	1.162	24	2,11%
AB24b	B.1.4.b) Crediti v/aziende san. pubbliche fuori regione	14	12	-2	-14,29%
AB25	B.1.5) Crediti v/società partecipate e/o enti dipendenti della Regione	0	0	0	0,00%
AB26	B.1.6) Crediti v/Etano	0	0	0	0,00%
AB27	B.1.7) Crediti v/Altri	238	571	333	139,92%
AB3	ATTIVITA' FINANZIARIE CHE NON COSTITUISCONO IMMOBILIZZAZIONI				
AB31	B.1.11) Partecipazioni che non costituiscono immobilizzazioni	0	0	0	0,00%
AB32	B.1.12) Titoli che non costituiscono immobilizzazioni	0	0	0	0,00%
AB4	DISPONIBILITA' LIQUIDE	3.949	3.957	8	0,20%
AB41	B.1.V) Cassa	0	0	0	0,00%
AB42	B.1.V.2) Istituto tesoriere	3.949	3.957	8	0,20%





Nome dell'Azienda

991 AZIENDA REGIONALE EMERGENZA URGENZA (AREU)

Dati in € / 1.000 - Anno: 2013 - Consuntivo

Conto	SCHEMA DI CONTO ECONOMICO	Consuntivo - Totale 2012	Bilancio Consuntivo - Totale 2013	Consuntivo - Totale 2012	Bilancio Consuntivo - Totale 2013	Variazioni 2013/2012 Impetto	Variazioni 2013/2012 %
A	Valore della produzione	230.691	238.147	230.691	238.147	(2.524)	-1,09%
A.1	A.1.0 Contributi in conto esercizio - da Regione e Prov. Aut. per quota F.S. regionale	227.697	229.253	227.697	229.253	(2.166)	-0,95%
A.1.b	A.1.b.0 Contributi da Regione (extralordo) - vincoli	2.892	2.629	2.892	2.629	(263)	-9,09%
A.1.b.3	A.1.b.3.0 Contributi da Regione (extralordo) - Risorse regionali esp. LEA	1.312	763	1.312	763	(549)	-41,83%
A.1.b.4	A.1.b.4.0 Contributi da Regione (extralordo) - altro	0	0	0	0	0	0,00%
A.1.b.5	A.1.b.5.0 Contributi da Regione (extralordo) - altro	40	40	40	40	0	0,00%
A.1.c	A.1.c.0 Contributi in conto esercizio - per ricerca	1.851	1.851	1.851	1.851	0	0,00%
A.1.c.1	A.1.c.1.0 Contributi in conto esercizio - per ricerca corrente	0	0	0	0	0	0,00%
A.1.c.2	A.1.c.2.0 Contributi in conto esercizio - per ricerca straordinaria	0	0	0	0	0	0,00%
A.1.c.3	A.1.c.3.0 Contributi in conto esercizio - per ricerca di base	0	0	0	0	0	0,00%
A.1.c.4	A.1.c.4.0 Contributi in conto esercizio - per ricerca di base	0	0	0	0	0	0,00%
A.1.d	A.1.d.0 Contributi in conto esercizio - da privati - altro	102	102	102	102	0	0,00%
A.2	Costo della produzione	(21.971)	(21.971)	(21.971)	(21.971)	0	0,00%
A.3	Utile netto	208.720	216.176	208.720	216.176	(7.456)	-3,57%
A.4	Utile netto con imputazioni di costi precedenti	294	294	294	294	0	0,00%
A.4.a	A.4.a.0 Rivalori per prestazioni sanitarie e socio-san. - ad altre strutture sanitarie pubbliche	263	263	263	263	0	0,00%
A.4.a.1	A.4.a.1.0 Rivalori per prestazioni sanitarie e socio-san. - ad altre strutture sanitarie pubbliche	129	129	129	129	0	0,00%
A.4.a.2	A.4.a.2.0 Rivalori per prestazioni sanitarie e socio-san. - ad altre strutture sanitarie pubbliche	134	134	134	134	0	0,00%
A.4.b	A.4.b.0 Rivalori per prestazioni sanitarie e socio-san. - ad altre strutture sanitarie pubbliche	29	29	29	29	0	0,00%
A.5	Accantonamenti e rimborsi	320	320	320	320	0	0,00%
A.6	Compartecipazione alla spesa per prestazioni sanitarie (ticket)	0	0	0	0	0	0,00%
A.7	Impostazioni e imputazioni di costi	900	900	900	900	0	0,00%
A.8	Impostazioni e imputazioni di costi	137	137	137	137	0	0,00%
A.9	Altri ricavi e proventi	229.478	229.993	229.478	229.993	515	0,22%
A.10	TOTALE A	208.749	216.205	208.749	216.205	7.456	3,57%
B	Costi della produzione	730	822	730	822	92	12,60%
B.1	B.1.0 Acquisti di beni sanitari	80	114	80	114	34	42,50%
B.1.b	B.1.b.0 Acquisti di beni non sanitari	650	708	650	708	58	8,92%
B.2	Acquisti di servizi	204.473	202.591	204.473	202.591	(1.882)	-0,92%
B.2.a	B.2.a.0 Acquisto servizi sanitari - Farmaceutici	0	0	0	0	0	0,00%
B.2.b	B.2.b.0 Acquisto servizi sanitari - Medicina di base	0	0	0	0	0	0,00%
B.2.c	B.2.c.0 Acquisto servizi sanitari - Assistenza specialistica ambulatoriale	0	0	0	0	0	0,00%
B.2.d	B.2.d.0 Acquisto servizi sanitari - Assistenza ospedaliera	0	0	0	0	0	0,00%
B.2.e	B.2.e.0 Acquisto servizi sanitari - Assistenza protesica	0	0	0	0	0	0,00%
B.2.f	B.2.f.0 Acquisto servizi sanitari - Assistenza protesica	0	0	0	0	0	0,00%
B.2.g	B.2.g.0 Acquisto prestazioni di assistenza sanitaria (extralordo) - altro	0	0	0	0	0	0,00%
B.2.h	B.2.h.0 Acquisto prestazioni di assistenza sanitaria (extralordo) - altro	0	0	0	0	0	0,00%
B.2.i	B.2.i.0 Acquisto prestazioni di trasporto sanitario	1.032	853	1.032	853	(179)	-17,34%
B.2.j	B.2.j.0 Acquisto prestazioni di trasporto sanitario	0	0	0	0	0	0,00%
B.2.k	B.2.k.0 Acquisto prestazioni di trasporto sanitario	0	0	0	0	0	0,00%
B.2.l	B.2.l.0 Acquisto prestazioni di trasporto sanitario	0	0	0	0	0	0,00%
B.2.m	B.2.m.0 Acquisto prestazioni di trasporto sanitario	180.467	178.800	180.467	178.800	(1.777)	-0,98%
B.2.n	B.2.n.0 Acquisto prestazioni di trasporto sanitario	219	403	219	403	184	84,02%
B.2.o	B.2.o.0 Consulenze, collaborazioni, inferenze, altre prestazioni di lavoro sanitarie e socio-sanitarie	22.750	22.440	22.750	22.440	(310)	-1,36%
B.2.p	B.2.p.0 Costi per il personale sanitario	0	0	0	0	0	0,00%
B.2.q	B.2.q.0 Costi per il personale sanitario	0	0	0	0	0	0,00%
B.3	Acquisti di servizi non sanitari	4.511	5.901	4.511	5.901	1.390	30,81%
B.3.a	B.3.a.0 Servizi non sanitari	3.679	5.481	3.679	5.481	1.802	41,39%
B.3.b	B.3.b.0 Servizi non sanitari	53	37	53	37	(16)	-30,19%
B.3.c	B.3.c.0 Forniture	83	83	83	83	0	0,00%
B.3.d	B.3.d.0 Forniture	0	0	0	0	0	0,00%
B.3.e	B.3.e.0 Forniture	0	0	0	0	0	0,00%
B.3.f	B.3.f.0 Forniture	0	0	0	0	0	0,00%
B.3.g	B.3.g.0 Forniture	0	0	0	0	0	0,00%
B.3.h	B.3.h.0 Forniture	0	0	0	0	0	0,00%
B.3.i	B.3.i.0 Forniture	0	0	0	0	0	0,00%
B.3.j	B.3.j.0 Forniture	0	0	0	0	0	0,00%
B.3.k	B.3.k.0 Forniture	0	0	0	0	0	0,00%
B.3.l	B.3.l.0 Forniture	0	0	0	0	0	0,00%
B.3.m	B.3.m.0 Forniture	0	0	0	0	0	0,00%
B.3.n	B.3.n.0 Forniture	0	0	0	0	0	0,00%
B.3.o	B.3.o.0 Forniture	0	0	0	0	0	0,00%
B.3.p	B.3.p.0 Forniture	0	0	0	0	0	0,00%
B.3.q	B.3.q.0 Forniture	0	0	0	0	0	0,00%
B.3.r	B.3.r.0 Forniture	0	0	0	0	0	0,00%
B.3.s	B.3.s.0 Forniture	0	0	0	0	0	0,00%
B.3.t	B.3.t.0 Forniture	0	0	0	0	0	0,00%
B.3.u	B.3.u.0 Forniture	0	0	0	0	0	0,00%
B.3.v	B.3.v.0 Forniture	0	0	0	0	0	0,00%
B.3.w	B.3.w.0 Forniture	0	0	0	0	0	0,00%
B.3.x	B.3.x.0 Forniture	0	0	0	0	0	0,00%
B.3.y	B.3.y.0 Forniture	0	0	0	0	0	0,00%
B.3.z	B.3.z.0 Forniture	0	0	0	0	0	0,00%
B.4	Manutenzione e riparazione	7.843	8.819	7.843	8.819	976	12,44%
B.4.a	B.4.a.0 Manutenzione e riparazione	7.843	8.819	7.843	8.819	976	12,44%
B.4.b	B.4.b.0 Manutenzione e riparazione	0	0	0	0	0	0,00%
B.4.c	B.4.c.0 Manutenzione e riparazione	0	0	0	0	0	0,00%
B.4.d	B.4.d.0 Manutenzione e riparazione	0	0	0	0	0	0,00%
B.4.e	B.4.e.0 Manutenzione e riparazione	0	0	0	0	0	0,00%
B.4.f	B.4.f.0 Manutenzione e riparazione	0	0	0	0	0	0,00%
B.4.g	B.4.g.0 Manutenzione e riparazione	0	0	0	0	0	0,00%
B.4.h	B.4.h.0 Manutenzione e riparazione	0	0	0	0	0	0,00%
B.4.i	B.4.i.0 Manutenzione e riparazione	0	0	0	0	0	0,00%
B.4.j	B.4.j.0 Manutenzione e riparazione	0	0	0	0	0	0,00%
B.4.k	B.4.k.0 Manutenzione e riparazione	0	0	0	0	0	0,00%
B.4.l	B.4.l.0 Manutenzione e riparazione	0	0	0	0	0	0,00%
B.4.m	B.4.m.0 Manutenzione e riparazione	0	0	0	0	0	0,00%
B.4.n	B.4.n.0 Manutenzione e riparazione	0	0	0	0	0	0,00%
B.4.o	B.4.o.0 Manutenzione e riparazione	0	0	0	0	0	0,00%
B.4.p	B.4.p.0 Manutenzione e riparazione	0	0	0	0	0	0,00%
B.4.q	B.4.q.0 Manutenzione e riparazione	0	0	0	0	0	0,00%
B.4.r	B.4.r.0 Manutenzione e riparazione	0	0	0	0	0	0,00%
B.4.s	B.4.s.0 Manutenzione e riparazione	0	0	0	0	0	0,00%
B.4.t	B.4.t.0 Manutenzione e riparazione	0	0	0	0	0	0,00%
B.4.u	B.4.u.0 Manutenzione e riparazione	0	0	0	0	0	0,00%
B.4.v	B.4.v.0 Manutenzione e riparazione	0	0	0	0	0	0,00%
B.4.w	B.4.w.0 Manutenzione e riparazione	0	0	0	0	0	0,00%
B.4.x	B.4.x.0 Manutenzione e riparazione	0	0	0	0	0	0,00%
B.4.y	B.4.y.0 Manutenzione e riparazione	0	0	0	0	0	0,00%
B.4.z	B.4.z.0 Manutenzione e riparazione	0	0	0	0	0	0,00%
B.5	Godimento di beni di terzi	1.855	2.025	1.855	2.025	170	9,16%
B.5.a	B.5.a.0 Godimento di beni di terzi	1.855	2.025	1.855	2.025	170	9,16%
B.5.b	B.5.b.0 Godimento di beni di terzi	0	0	0	0	0	0,00%
B.5.c	B.5.c.0 Godimento di beni di terzi	0	0	0	0	0	0,00%
B.5.d	B.5.d.0 Godimento di beni di terzi	0	0	0	0	0	0,00%
B.5.e	B.5.e.0 Godimento di beni di terzi	0	0	0	0	0	0,00%
B.5.f	B.5.f.0 Godimento di beni di terzi	0	0	0	0	0	0,00%
B.5.g	B.5.g.0 Godimento di beni di terzi	0	0	0	0	0	0,00%
B.5.h	B.5.h.0 Godimento di beni di terzi	0	0	0	0	0	0,00%
B.5.i	B.5.i.0 Godimento di beni di terzi	0	0	0	0	0	0,00%
B.5.j	B.5.j.0 Godimento di beni di terzi	0	0	0	0	0	0,00%
B.5.k	B.5.k.0 Godimento di beni di terzi	0	0	0	0	0	0,00%
B.5.l	B.5.l.0 Godimento di beni di terzi	0	0	0	0	0	0,00%
B.5.m	B.5.m.0 Godimento di beni di terzi	0	0	0	0	0	0,00%
B.5.n	B.5.n.0 Godimento di beni di terzi	0	0	0	0	0	0,00%
B.5.o	B.5.o.0 Godimento di beni di terzi	0	0	0	0	0	0,00%
B.5.p	B.5.p.0 Godimento di beni di terzi	0	0	0	0	0	0,00%
B.5.q	B.5.q.0 Godimento di beni di terzi	0	0	0	0	0	0,00%
B.5.r	B.5.r.0 Godimento di beni di terzi	0	0	0	0	0	0,00%
B.5.s	B.5.s.0 Godimento di beni di terzi	0	0	0	0	0	0,00%
B.5.t	B.5.t.0 Godimento di beni di terzi	0	0	0	0	0	0,00%
B.5.u	B.5.u.0 Godimento di beni di terzi	0	0	0	0	0	0,00%
B.5.v	B.5.v.0 Godimento di beni di terzi	0	0	0	0	0	0,00%
B.5.w	B.5.w.0 Godimento di beni di terzi	0	0	0	0	0	0,00%
B.5.x	B.5.x.0 Godimento di beni di terzi	0	0	0	0	0	0,00%
B.5.y	B.5.y.0 Godimento di beni di terzi	0	0	0	0	0	0,00%
B.5.z	B.5.z.0 Godimento di beni di terzi	0	0	0	0	0	0,00%
B.6	Personale dirigente ruolo sanitario non medico	76	76	76	76	0	0,00%
B.6.a	B.6.a.0 Personale dirigente ruolo sanitario non medico	76	76	76	76	0	0,00%
B.6.b	B.6.b.0 Personale dirigente ruolo sanitario non medico	0	0	0	0	0	0,00%
B.6.c	B.6.c.0 Personale dirigente ruolo sanitario non medico	0	0	0	0	0	0,00%
B.6.d	B.6.d.0 Personale dirigente ruolo sanitario non medico	0	0	0	0	0	0,00%
B.6.e	B.6.e.0 Personale dirigente ruolo sanitario non medico	0	0	0	0	0	0,00%
B.6.f	B.6.f.0 Personale dirigente ruolo sanitario non medico	0	0	0	0	0	0,00%
B.6.g	B.6.g.0 Personale dirigente ruolo sanitario non medico	0	0	0	0	0	0,00%
B.6.h	B.6.h.0 Personale dirigente ruolo sanitario non medico	0	0	0	0	0	0,00%
B.6.i	B.6.i.0 Personale dirigente ruolo sanitario non medico	0	0	0	0	0	0,00%
B.6.j	B.6.j.0 Personale dirigente ruolo sanitario non medico	0	0	0	0	0	0,00%
B.6.k	B.6.k.0 Personale dirigente ruolo sanitario non medico	0	0	0	0	0	0,00%
B.6.l	B.6.l.0 Personale dirigente ruolo sanitario non medico	0	0	0	0	0	0,00%
B.6.m	B.6.m.0 Personale dirigente ruolo sanitario non medico	0	0	0	0	0	0,00%
B.6.n	B.6.n.0 Personale dirigente ruolo sanitario non medico	0	0	0	0	0	0,00%
B.6.o	B.6.o.0 Personale dirigente ruolo sanitario non medico	0	0	0	0	0	0,00%
B.6.p	B.6.p.0 Personale dirigente ruolo sanitario non medico	0	0	0	0	0	0,00%
B.6.q	B.6.q.0 Personale dirigente ruolo sanitario non medico	0	0	0	0	0	0,00%
B.6.r							



Tabella allegata alla nota integrativa di AZIENDA REGIONALE EMERGENZA URGENZA (AREU) Sinto patrimoniale al 31/12/2013

ATTIVITA' SANITARIA

(Dati in €71.000)

10.00.00.0000.00.000	TOTALE ATTIVITA'	€	30.618	30.627	6.409
----------------------	------------------	---	--------	--------	-------

110.10.00.0000.00.000	A) IMMOBILIZZAZIONI	€	6.124	6.138	14
-----------------------	---------------------	---	-------	-------	----

110.10.00.0000.00.000	AL) Immobilizzazioni immateriali	€	1.762	1.848	86
-----------------------	----------------------------------	---	-------	-------	----

COD. COGE. IN	Descrizione	Valore netto al 31/12/2012	Valore netto al 31/12/2013	Variazione
110.10.00.0000.00.000	Costi di impianto e di ampliamento	€	€	€
110.10.00.0000.00.000	Costi di impianto e di ampliamento	€	€	€

COD. COGE. IN	Descrizione	Valore netto al 31/12/2012	Valore netto al 31/12/2013	Variazione
110.10.00.0000.00.000	Costi di impianto e di ampliamento (non stanziati)	€	€	€
110.10.00.0000.00.000	Costi di impianto e di ampliamento (stanziati)	€	€	€

COD. COGE. IN	Descrizione	Valore netto al 31/12/2012	Valore netto al 31/12/2013	Variazione
110.10.00.0000.00.000	Fondo ammortamento Costi di impianto e di ampliamento	€	€	€
110.10.00.0000.00.000	Fondo ammortamento Costi di impianto e di ampliamento	€	€	€

COD. COGE. IN	Descrizione	Valore netto al 31/12/2012	Valore netto al 31/12/2013	Variazione
110.10.00.0000.00.000	Costi di ricerca e sviluppo	€	€	€
110.10.00.0000.00.000	Costi di ricerca e sviluppo	€	€	€

COD. COGE. IN	Descrizione	Valore netto al 31/12/2012	Valore netto al 31/12/2013	Variazione
110.10.00.0000.00.000	Costi di ricerca e sviluppo	€	€	€
110.10.00.0000.00.000	Costi di ricerca e sviluppo	€	€	€

COD. COGE. IN	Descrizione	Valore netto al 31/12/2012	Valore netto al 31/12/2013	Variazione
110.10.00.0000.00.000	Costi di ricerca e sviluppo	€	€	€
110.10.00.0000.00.000	Costi di ricerca e sviluppo	€	€	€

COD. COGE. IN	Descrizione	Valore netto al 31/12/2012	Valore netto al 31/12/2013	Variazione
110.10.00.0000.00.000	Costi di ricerca e sviluppo	€	€	€
110.10.00.0000.00.000	Costi di ricerca e sviluppo	€	€	€

COD. COGE. IN	Descrizione	Valore netto al 31/12/2012	Valore netto al 31/12/2013	Variazione
110.10.00.0000.00.000	Costi di ricerca e sviluppo	€	€	€
110.10.00.0000.00.000	Costi di ricerca e sviluppo	€	€	€

COD. COGE. IN	Descrizione	Valore netto al 31/12/2012	Valore netto al 31/12/2013	Variazione
110.10.00.0000.00.000	Costi di ricerca e sviluppo	€	€	€
110.10.00.0000.00.000	Costi di ricerca e sviluppo	€	€	€

COD. COGE. IN	Descrizione	Valore netto al 31/12/2012	Valore netto al 31/12/2013	Variazione
110.10.00.0000.00.000	Costi di ricerca e sviluppo	€	€	€
110.10.00.0000.00.000	Costi di ricerca e sviluppo	€	€	€

COD. COGE. IN	Descrizione	Valore netto al 31/12/2012	Valore netto al 31/12/2013	Variazione
110.10.00.0000.00.000	Costi di ricerca e sviluppo	€	€	€
110.10.00.0000.00.000	Costi di ricerca e sviluppo	€	€	€

COD. COGE. IN	Descrizione	Valore netto al 31/12/2012	Valore netto al 31/12/2013	Variazione
110.10.00.0000.00.000	Costi di ricerca e sviluppo	€	€	€
110.10.00.0000.00.000	Costi di ricerca e sviluppo	€	€	€

COD. COGE. IN	Descrizione	Valore netto al 31/12/2012	Valore netto al 31/12/2013	Variazione
110.10.00.0000.00.000	Costi di ricerca e sviluppo	€	€	€
110.10.00.0000.00.000	Costi di ricerca e sviluppo	€	€	€

COD. COGE. IN	Descrizione	Valore netto al 31/12/2012	Valore netto al 31/12/2013	Variazione
110.10.00.0000.00.000	Costi di ricerca e sviluppo	€	€	€
110.10.00.0000.00.000	Costi di ricerca e sviluppo	€	€	€

Quadratura Gioielli Immobilizzazioni immateriali

Quadratura Gioielli imm. immat. in corso condue

Giroconti (*)	Risultato economico dell'esercizio	Scritture dell'esercizio	Manutenzioni straordinarie	Incrementi da immobil. in corso termine	Cessioni dell'esercizio
€	€	€	€	€	€

Giroconti (*)

Cessioni dell'esercizio (dati aggregati)	Ammortamenti dell'esercizio
€	€

Giroconti (*)	Risultato economico dell'esercizio	Scritture dell'esercizio	Manutenzioni straordinarie	Incrementi da immobil. in corso termine	Cessioni dell'esercizio
€	€	€	€	€	€

Giroconti (*)

Cessioni dell'esercizio (dati aggregati)	Ammortamenti dell'esercizio
€	€

Giroconti (*)	Risultato economico dell'esercizio	Scritture dell'esercizio	Manutenzioni straordinarie	Incrementi da immobil. in corso termine	Cessioni dell'esercizio
€	€	€	€	€	€

Giroconti (*)

Cessioni dell'esercizio (dati aggregati)	Ammortamenti dell'esercizio
€	€

Giroconti (*)	Risultato economico dell'esercizio	Scritture dell'esercizio	Manutenzioni straordinarie	Incrementi da immobil. in corso termine	Cessioni dell'esercizio
€	€	€	€	€	€

Giroconti (*)

Cessioni dell'esercizio (dati aggregati)	Ammortamenti dell'esercizio
€	€

Giroconti (*)	Risultato economico dell'esercizio	Scritture dell'esercizio	Manutenzioni straordinarie	Incrementi da immobil. in corso termine	Cessioni dell'esercizio
€	€	€	€	€	€

Giroconti (*)

Cessioni dell'esercizio (dati aggregati)	Ammortamenti dell'esercizio
€	€



Table with columns: CODICE, Descrizione, Valore al 31/12/2012, Valore al 31/12/2013, Variazione. Rows include categories like 'Fondo svalutazione' and 'Incrementi'.

Table with columns: Gioventù (+/-), Valore finale FONDO svalutazioni, Valutazioni dell'esercizio. Rows include categories like 'Gioventù (+/-)' and 'Incrementi'.

Table with columns: Gioventù (+/-), Valore finale FONDO svalutazioni, Valutazioni dell'esercizio. Rows include categories like 'Gioventù (+/-)' and 'Incrementi'.

1.10.30.050.000.000.003[A.10.h] F.65 Svalutazione Beni materiali

Table with columns: CODICE, Descrizione, Valore al 31/12/2012, Valore al 31/12/2013, Variazione. Rows include categories like 'Fondo svalutazione Beni materiali' and 'Incrementi'.

1.10.30.050.000.000.003[A.10.g] F.65 Svalutazione Beni materiali

Table with columns: CODICE, Descrizione, Valore al 31/12/2012, Valore al 31/12/2013, Variazione. Rows include categories like 'Fondo svalutazione Beni materiali' and 'Incrementi'.

1.10.30.050.000.000.003[A.10.h] F.65 Svalutazione Beni materiali

Table with columns: CODICE, Descrizione, Valore al 31/12/2012, Valore al 31/12/2013, Variazione. Rows include categories like 'Fondo svalutazione Beni materiali' and 'Incrementi'.

1.10.30.050.000.000.003[A.10.i] F.65 Svalutazione Beni materiali

Table with columns: CODICE, Descrizione, Valore al 31/12/2012, Valore al 31/12/2013, Variazione. Rows include categories like 'Fondo svalutazione Beni materiali' and 'Incrementi'.

1.10.30.050.000.000.003[A.10.g] F.65 Svalutazione Beni materiali

Table with columns: CODICE, Descrizione, Valore al 31/12/2012, Valore al 31/12/2013, Variazione. Rows include categories like 'Fondo svalutazione Beni materiali' and 'Incrementi'.

1.10.30.050.000.000.003[A.10.h] F.65 Svalutazione Beni materiali

Table with columns: CODICE, Descrizione, Valore al 31/12/2012, Valore al 31/12/2013, Variazione. Rows include categories like 'Fondo svalutazione Beni materiali' and 'Incrementi'.

1.20.10.000.000.000.003[B.1] Rimanenze di materiale sanitario

Table with columns: CODICE, Descrizione, Valore al 31/12/2012, Valore al 31/12/2013, Variazione. Rows include categories like 'Rimanenze di materiale sanitario'.

1.20.10.000.000.000.003[B.1] Rimanenze di materiale sanitario

Table with columns: CODICE, Descrizione, Valore al 31/12/2012, Valore al 31/12/2013, Variazione. Rows include categories like 'Rimanenze di materiale sanitario'.

1.20.10.000.000.000.003[B.1] Rimanenze di materiale sanitario

Table with columns: CODICE, Descrizione, Valore al 31/12/2012, Valore al 31/12/2013, Variazione. Rows include categories like 'Rimanenze di materiale sanitario'.

Table with columns: VALORE NOMINALE DEI CREDITI AL 31/12/2013 PER ANNO DI FORMAZIONE, VALORE NETTO DEI CREDITI AL 31/12/2013 PER ANNO DI FORMAZIONE. Rows include columns for Anno X-4, Anno X-3, Anno X-2, Anno X-1, Anno X, and Other (5 years).



Table with columns: COD. COGEZ. NV, Descrizione, Valore al 31/12/2012, Valore al 31/12/2013, Variazione. Includes rows for medical supplies, pharmaceuticals, and laboratory materials.

Table with columns: COD. COGEZ. NV, Descrizione, Valore al 31/12/2012, Valore al 31/12/2013, Variazione. Includes rows for cleaning supplies, maintenance, and other services.

Summary table with columns: Valore al 31/12/2012, Valore al 31/12/2013, Variazione. Total values: 10,244; 21,604; 6,427.

Table with columns: COD. COGEZ. NV, Descrizione, Valore al 31/12/2012, Valore al 31/12/2013, Variazione. Includes rows for credit lines and other financial instruments.

Table with columns: COD. COGEZ. NV, Descrizione, Valore al 31/12/2012, Valore al 31/12/2013, Variazione. Includes rows for medical supplies and pharmaceuticals.

Table with columns: COD. COGEZ. NV, Descrizione, Valore al 31/12/2012, Valore al 31/12/2013, Variazione. Includes rows for cleaning supplies and maintenance.

Summary table with columns: Valore al 31/12/2012, Valore al 31/12/2013, Variazione. Total values: 10,244; 21,604; 6,427.

Table with columns: COD. COGEZ. NV, Descrizione, Valore al 31/12/2012, Valore al 31/12/2013, Variazione. Includes rows for credit lines and other financial instruments.

Large table titled 'VALORE NETTO DEI CREDITI AL 31/12/2013 PER ANNO DI FORMAZIONE'. Columns include: Anno X-3, Anno X-2, Anno X-1, Anno X, Entro 12 mesi, Tra 1 e 5 anni, Oltre 5 anni. Includes a sub-table for 'VALORE NOMINALE DEI CREDITI AL 31/12/2013 PER ANNO DI FORMAZIONE'.



Table with columns: COD_COGE_NI, Descrizione, Valore al 31/12/2012, Valore al 31/12/2013. Rows include 'VII. Debiti verso erogatori (prestiti accreditati e convenzionati di prestazioni)' and 'VIII. Debiti tributari passivi'.

Table with columns: COD_COGE_NI, Descrizione, Valore al 31/12/2012, Valore al 31/12/2013. Rows include 'IX. Debiti verso fornitori' and 'X. Debiti verso banche'.

Table with columns: COD_COGE_NI, Descrizione, Valore al 31/12/2012, Valore al 31/12/2013. Rows include 'XI. Debiti tributari passivi' and 'XII. Debiti verso assicurazioni'.

Table with columns: COD_COGE_NI, Descrizione, Valore al 31/12/2012, Valore al 31/12/2013. Rows include 'XIII. Debiti verso assicurazioni' and 'XIV. Debiti verso assicurazioni'.

Table with columns: COD_COGE_NI, Descrizione, Valore al 31/12/2012, Valore al 31/12/2013. Rows include 'XV. Debiti verso assicurazioni' and 'XVI. Debiti verso assicurazioni'.

Table with columns: COD_COGE_NI, Descrizione, Valore al 31/12/2012, Valore al 31/12/2013. Rows include 'XVII. Debiti verso erogatori (prestiti accreditati e convenzionati di prestazioni)' and 'XVIII. Debiti tributari passivi'.

Table with columns: COD_COGE_NI, Descrizione, Valore al 31/12/2012, Valore al 31/12/2013. Rows include 'XIX. Debiti verso fornitori' and 'XX. Debiti verso banche'.

Table with columns: COD_COGE_NI, Descrizione, Valore al 31/12/2012, Valore al 31/12/2013. Rows include 'XXI. Debiti tributari passivi' and 'XXII. Debiti verso assicurazioni'.

Table with columns: COD_COGE_NI, Descrizione, Valore al 31/12/2012, Valore al 31/12/2013. Rows include 'XXIII. Debiti verso assicurazioni' and 'XXIV. Debiti verso assicurazioni'.

Table with columns: COD_COGE_NI, Descrizione, Valore al 31/12/2012, Valore al 31/12/2013. Rows include 'XXV. Debiti verso assicurazioni' and 'XXVI. Debiti verso assicurazioni'.



!B.A.

**Tabelle allegate nota integrativa di: AZIENDA REGIONALE
EMERGENZA URGENZA (AREU) Rendiconto Consuntivo /2013
ATTIVITA' SANITARIA**

CONTO ECONOMICO - Dati in €. /000

		Consuntivo al 31/12/2012	Consuntivo al 31/12/2013	Variazione
4.10.00.00.000.000.00.000	A) VALORE DELLA PRODUZIONE	€ 229.478	229.993	515

		Consuntivo al 31/12/2012	Consuntivo al 31/12/2013	Variazione
4.10.10.00.000.000.00.000	A.1) Contributi in conto esercizio - Totale	€ 230.691	228.167	(2.524)

4.10.10.10.000.000.00.000	A.1.A) Contributi da Regione per quota Fondo Sanitario regionale - Totale	€ 227.697	225.531	(2.166)
---------------------------	----------------------------------------------------------------------------------	------------------	----------------	----------------

COD_COGE_NI	Descrizione	Consuntivo al 31/12/2012	Consuntivo al 31/12/2013	Variazione
4.10.10.10.010.000.00.000	Finanziamento di parte corrente (FSR indistinto)	€		0
4.10.10.10.020.000.00.000	Funzioni non tariffate (FSR indistinto)	€ 1.900	1.847	(53)
4.10.10.10.025.000.00.000	Funzioni non tariffate per presidio servizi territoriali (FSR indistinto)	€		0
4.10.10.10.045.000.00.000	Contributo da destinare al finanziamento del PSSR, progetti obiettivo, miglioramento qualità offerta e realizzazione piani di sviluppo regionali (FSR indistinto)	€		0
4.10.10.10.050.000.00.000	Contributi per obiettivi di piano sanitario nazionale (di parte corrente) (FSR indistinto)	€ 149	64	(85)
4.10.10.10.090.000.00.000	Altri contributi da Regione (FSR indistinto)	€ 225.648	223.620	(2.028)
4.10.10.10.210.000.00.000	Contributi da Regione (FSR vincolato)	€	0	0

4.10.10.20.000.000.00.000	A.1.B) Contributi c/esercizio da enti pubblici (Extra Fondo) - Totale	€ 2.892	2.629	(263)
---------------------------	------------------------------------------------------------------------------	----------------	--------------	--------------

COD_COGE_NI	Descrizione	Consuntivo al 31/12/2012	Consuntivo al 31/12/2013	Variazione
4.10.10.20.010.010.00.000	Contributi da Regione (extra fondo) - Gettito fiscalità regionale	€	0	0
4.10.10.20.010.020.00.000	Contributi da Regione (extra fondo) - Altri contributi regionali extra fondo	€ 40	0	(40)
4.10.10.20.010.030.00.000	Contributi da Regione (extra fondo) - Vincolati	€ 1.312	763	(549)
4.10.10.20.015.010.00.000	Contributi da Regione (extra fondo) - Risorse aggiuntive da bilancio regionale a titolo di copertura LEA	€		0
4.10.10.20.015.020.00.000	Contributi da Regione (extra fondo) - Risorse aggiuntive da bilancio regionale a titolo di copertura extra LEA	€		0
4.10.10.20.020.010.00.000	Contributi da U.E.	€ 23	30	7
4.10.10.20.020.020.00.000	Contributi da U.E. per progetti (FSE)	€	0	0
4.10.10.20.020.030.00.000	Contributi vincolati da enti pubblici (extra fondo) - Vincolati	€	0	0
4.10.10.20.020.035.00.000	Contributi da altri enti pubblici (extra fondo) - Altro	€ 1.492	1.836	344
4.10.10.20.020.040.00.000	Contributi obbligatori L. 210/92 (extra fondo) - Vincolati	€	0	0
4.10.10.20.030.010.00.000	Contributi da Asl/Ao/Fondazioni della Regione (extra fondo) - Vincolati	€ 25	0	(25)
4.10.10.20.030.020.00.000	Contributi da Asl/Ao/Fondazioni della Regione (extra fondo) - Altro	€	0	0
4.10.10.20.200.015.00.000	Contributi per la ricerca corrente da Regione - Vincolati	€	0	0
4.10.10.20.200.115.00.000	Contributi per la ricerca finalizzata da Regione - Vincolati	€	0	0

4.10.10.30.000.000.00.000	A.1.C) Contributi c/esercizio da enti privati - Totale	€ 102	7	(95)
---------------------------	---------------------------------------------------------------	--------------	----------	-------------

COD_COGE_NI	Descrizione	Consuntivo al 31/12/2012	Consuntivo al 31/12/2013	Variazione
4.10.10.30.010.000.00.000	Contributi da persone giuridiche private - Vincolati	€ 102	7	(95)
4.10.10.30.020.000.00.000	Contributi da persone fisiche private - Vincolati	€	0	0
4.10.10.30.030.000.00.000	Contributo del Tesoriere - Indistinto	€	0	0
4.10.10.30.080.000.00.000	Altri contributi da privati - Indistinto	€	0	0

		Consuntivo al 31/12/2012	Consuntivo al 31/12/2013	Variazione
4.10.11.00.000.000.00.000	A.1a) Rettifica contributi c/esercizio per destinazione ad investimenti - Totale	€ 2.791	749	(2.042)

4.10.11.10.000.000.00.000	A.1a.A) Rettifica contributi c/esercizio per destinazione ad investimenti	€ 2.791	749	(2.042)
---------------------------	----------------------------------------------------------------------------------	----------------	------------	----------------

COD_COGE_NI	Descrizione	Consuntivo al 31/12/2012	Consuntivo al 31/12/2013	Variazione
4.10.11.10.010.000.00.000	Rettifica contributi c/esercizio per destinazione ad investimenti - Contributi da Regione per quota F.S. Regionale	€ 2.114		(2.114)
4.10.11.10.015.000.00.000	Rettifica contributi c/esercizio per destinazione ad investimenti - Contributi da Asl/AO/Fondazioni della Regione	€		0
4.10.11.10.020.000.00.000	Rettifica contributi c/esercizio per destinazione ad investimenti - altri contributi	€ 677	749	72

		Consuntivo al 31/12/2012	Consuntivo al 31/12/2013	Variazione
4.10.12.00.000.000.00.000	A.1b) Utilizzo fondi per quote inutilizzate contributi vincolati di esercizi precedenti - Totale	€ 18	264	246

4.10.12.10.000.000.00.000	A.1b.A) Utilizzo fondi per quote inutilizzate contributi vincolati di esercizi precedenti	€ 18	264	246
---------------------------	--------------------------------------------------------------------------------------------------	-------------	------------	------------

COD_COGE_NI	Descrizione	Consuntivo al 31/12/2012	Consuntivo al 31/12/2013	Variazione
4.10.12.10.010.000.00.000	Utilizzo fondi per quote inutilizzate contributi vincolati esercizi precedenti da Regione per quota FSR Vincolato	€	59	59
4.10.12.10.012.000.00.000	Utilizzo fondi per quote inutilizzate contributi esercizi precedenti da Regione per quota FSR indistinto	€	175	175
4.10.12.10.015.000.00.000	Utilizzo fondi per quote inutilizzate contributi vincolati esercizi precedenti da Asl/Ao/Fondazioni per quota FSR Vincolato	€	0	0





4.10.12.10.018.000.00.000	Utilizzo fondi per quote inutilizzate contributi esercizi precedenti da Asl/Ao/Fondazioni per quota FSR indistinto	€.	0	0
4.10.12.10.020.000.00.000	Utilizzo fondi per quote inutilizzate contributi vincolati esercizi precedenti da soggetti pubblici (extra fondo) Vincolati	€.	30	30
4.10.12.10.030.000.00.000	Utilizzo fondi per quote inutilizzate contributi vincolati esercizi precedenti per ricerca da Ministero	€.	0	0
4.10.12.10.040.000.00.000	Utilizzo fondi per quote inutilizzate contributi vincolati esercizi precedenti per ricerca da Regione	€.	0	0
4.10.12.10.045.000.00.000	Utilizzo fondi per quote inutilizzate contributi vincolati esercizi precedenti per ricerca da Asl/Ao/Fondazioni	€.	0	0
4.10.12.10.050.000.00.000	Utilizzo fondi per quote inutilizzate contributi vincolati esercizi precedenti per ricerca da altri Enti Pubblici	€.	0	0
4.10.12.10.055.000.00.000	Utilizzo fondi per quote inutilizzate contributi vincolati esercizi precedenti da privati (altro)	€.	18	(18)
4.10.12.10.060.000.00.000	Utilizzo fondi per quote inutilizzate contributi vincolati esercizi precedenti per ricerca da privati	€.	0	0

		Consuntivo al 31/12/2012	Consuntivo al 31/12/2013	Variazione
4.10.20.00.000.00.00.000	A.2) Proventi e ricavi diversi - Totale	€.	401	317 (84)

4.10.20.10.000.000.00.000	A.2.A) Ricavi per prestazioni sanitarie e socio-sanitarie a rilevanza sanitaria - Totale	€.	389	294 (95)
---------------------------	-------------------------------------------------------------------------------------------------	----	-----	----------

COD_COGE_NI	Descrizione	€.	Consuntivo al 31/12/2012	Consuntivo al 31/12/2013	Variazione
4.10.20.10.010.010.00.000	ricavi per prestazioni drg per la asl di appartenenza	€.			0
4.10.20.10.010.020.00.000	ricavi per prestazioni drg per altre asl lombarde	€.			0
4.10.20.10.010.050.00.000	ricavi per prestazioni drg extraregionale (Mobilità attiva in compensazione)	€.			0
4.10.20.10.010.070.00.000	ricavi per prestazioni drg relativo agli stranieri	€.			0
4.10.20.10.020.010.00.000	ricavi per prestazioni attivita' ambulatoriale per la asl di appartenenza	€.			0
4.10.20.10.020.020.00.000	ricavi per prestazioni attivita' ambulatoriale per altre asl lombarde	€.			0
4.10.20.10.020.050.00.000	ricavi per prestazioni attivita' ambulatoriale per extra regione (Mobilità attiva in compensazione)	€.			0
4.10.20.10.020.070.00.000	ricavi per prestazioni attivita' ambulatoriale per stranieri	€.			0
4.10.20.10.020.075.00.000	ricavi per prestazioni attivita' ambulatoriale per carcerati	€.			0
4.10.20.10.020.110.00.000	ricavi per prestazioni di "screening" asl di appartenenza	€.			0
4.10.20.10.020.120.00.000	ricavi per prestazioni di "screening" altre asl della regione	€.			0
4.10.20.10.020.150.00.000	ricavi per prestazioni di "screening" per extra regione (Mobilità attiva in compensazione)	€.			0
4.10.20.10.020.170.00.000	ricavi per prestazioni di "screening" per stranieri	€.			0
4.10.20.10.020.210.00.000	ricavi per Neuro-psichiatria Infantile (Uonpia) per la asl di appartenenza	€.			0
4.10.20.10.020.220.00.000	ricavi per Neuro-psichiatria Infantile (Uonpia) per altre asl lombarde	€.			0
4.10.20.10.020.250.00.000	ricavi per Neuro-psichiatria Infantile (Uonpia) per Extraregione (Mobilità attiva in compensazione)	€.			0
4.10.20.10.020.270.00.000	ricavi per Neuro-psichiatria Infantile (Uonpia) per Stranieri	€.			0
4.10.20.10.030.010.00.000	ricavi per attivita' di psichiatria (circ. 46/san) per la asl di appartenenza	€.			0
4.10.20.10.030.020.00.000	ricavi per attivita' di psichiatria (circ. 46/san) per altre asl lombarde	€.			0
4.10.20.10.030.050.00.000	ricavi per attivita' di psichiatria (circ. 46/san) per Extraregione (Mobilità non soggetta a compensazione)	€.			0
4.10.20.10.030.070.00.000	ricavi per attivita' di psichiatria (circ. 46/san) stranieri	€.			0
4.10.20.10.040.010.00.000	ricavi per farmaci File F per la Asl di appartenenza	€.			0
4.10.20.10.040.020.00.000	ricavi per farmaci File F per altre Asl lombarde	€.			0
4.10.20.10.040.050.00.000	ricavi per farmaci File F per Extraregione (Mobilità attiva in compensazione)	€.			0
4.10.20.10.040.070.00.000	ricavi per i farmaci File F per stranieri	€.			0
4.10.20.10.040.080.00.000	ricavi per i farmaci File F per carcerati (per conto Istituti penitenziari)	€.			0
4.10.20.10.050.010.00.000	ricavi per farmaci erogati in "Doppio Canale" per Asl di appartenenza	€.			0
4.10.20.10.050.020.00.000	ricavi per farmaci erogati in "Doppio Canale" per altre Asl lombarde	€.			0
4.10.20.10.050.050.00.000	ricavi per farmaci erogati in "Doppio Canale" per Extraregione (Mobilità attiva in compensazione)	€.			0
4.10.20.10.050.070.00.000	ricavi per farmaci erogati in "Doppio Canale" per stranieri	€.			0
4.10.20.10.060.010.00.000	ricavi per farmaci erogati in "Primo ciclo" per Asl di appartenenza	€.			0
4.10.20.10.060.020.00.000	ricavi per farmaci erogati in "Primo ciclo" per altre Asl lombarde	€.			0
4.10.20.10.060.050.00.000	ricavi per farmaci erogati in "Primo ciclo" per Extraregione (Mobilità attiva in compensazione)	€.			0
4.10.20.10.060.070.00.000	ricavi per farmaci erogati in "Primo ciclo" per stranieri	€.			0
4.10.20.10.130.020.00.000	Prestazioni di trasporto ambulanze ed elisoccorso per Asl/AO/Ircs della Regione	€.			0
4.10.20.10.130.050.00.000	Prestazioni di trasporto ambulanze ed elisoccorso Fuori regione (Mobilità attiva in compensazione)	€.			0
4.10.20.10.190.010.00.000	Altre prestazioni sanitarie v/Asl di appartenenza	€.			0
4.10.20.10.190.020.00.000	Altre prestazioni sanitarie verso altre Asl/Ao/Fondazioni lombarde	€.	4	4	0
4.10.20.10.190.030.00.000	Altre prestazioni sanitarie ad altri soggetti pubblici	€.	240	185	(55)
4.10.20.10.190.050.00.000	Altre prestazioni sanitarie a soggetti pubblici extraregione (soggette a compensazione)	€.			0
4.10.20.10.190.055.00.000	Altre prestazioni sanitarie a soggetti pubblici extraregione (non in compensazione)	€.	19	12	(7)
4.10.20.10.200.010.00.000	Altre prestazioni socio sanitarie per Asl di appartenenza	€.			0
4.10.20.10.200.015.00.000	Ricavi per Voucher socio-sanitari Asl della Regione	€.			0
4.10.20.10.200.020.00.000	Altre prestazioni socio sanitarie verso altre Asl/Ao/Fondazioni lombarde	€.			0
4.10.20.10.200.030.00.000	Altre prestazioni socio sanitarie ad altri soggetti pubblici	€.			0
4.10.20.10.200.055.00.000	Altre prestazioni socio sanitarie Extraregione (non soggette a compensazione)	€.			0
4.10.20.10.210.010.00.000	Prestazioni di assistenza riabilitativa non soggetta a compensazione Extraregionale	€.			0
4.10.20.10.300.010.00.000	Ricavi per consulenza sanitaria per Asl di appartenenza	€.			0
4.10.20.10.300.020.00.000	Ricavi per consulenza sanitaria v/altre Asl-Ao-Fondazioni della Regione	€.			0
4.10.20.10.300.030.00.000	Ricavi per consulenza sanitaria ad altri soggetti pubblici	€.			0
4.10.20.10.300.055.00.000	Ricavi per consulenza sanitaria ad altri soggetti pubblici Extraregione (non soggette a compensazione)	€.			0



4.10.20.10.300.060.00.000	Ricavi per consulenza sanitaria a privati	€.			0
4.10.20.10.400.010.00.000	Ricavi per prestazioni sanitarie erogate a soggetti privati	€.	126	93	(33)
4.10.20.10.400.110.00.000	Ricavi per prestazioni socio sanitarie a soggetti privati	€.			0
4.10.20.10.500.010.00.000	Ricavi per libera professione ex art. 55 c.1 lett. a) - b) Ccnl - (Area ospedaliera)	€.			0
4.10.20.10.500.020.00.000	Ricavi per libera professione ex art. 55 c.1 lett. a) - b) Ccnl - (Area specialistica)	€.			0
4.10.20.10.500.030.00.000	Ricavi per libera professione ex art. 55 c.1 lett. a) - b) Ccnl - (Area sanità pubblica)	€.			0
4.10.20.10.500.110.00.000	Ricavi per servizi di consulenza sanitaria in area pagamento (art. 55 c.1 lett. c) d) ed ex art. 57-58 CCNL)	€.			0
4.10.20.10.500.120.00.000	Ricavi per servizi di consulenza sanitaria in area pagamento (art. 55 c.1 lett. c) d) ed ex art. 57-58 CCNL) verso Asl-Ao-Fondazioni della Regione	€.			0
4.10.20.10.500.210.00.000	Ricavi per prestazioni sanitarie intramoenia - Altro	€.			0
4.10.20.10.500.220.00.000	Ricavi per prestazioni sanitarie intramoenia - Altro verso Asl-Ao-Fondazioni della Regione	€.			0
4.10.20.10.600.110.00.000	Ricavi di ASL per attività di prevenzione e sicurezza ambiente di lavoro - certificazioni	€.			0
4.10.20.10.600.120.00.000	Ricavi di ASL per attività di prevenzione e sicurezza ambiente di lavoro - sanzioni	€.			0
4.10.20.10.600.210.00.000	Ricavi di ASL per attività di igiene pubblica ed ambientale - certificazioni	€.			0
4.10.20.10.600.220.00.000	Ricavi di ASL per attività di igiene pubblica ed ambientale - sanzioni	€.			0
4.10.20.10.600.310.00.000	Ricavi di ASL per attività nel campo igiene degli alimenti - certificazioni	€.			0
4.10.20.10.600.320.00.000	Ricavi di ASL per attività nel campo igiene degli alimenti - sanzioni	€.			0
4.10.20.10.600.410.00.000	Ricavi di ASL attività veterinaria da privato - certificazioni	€.			0
4.10.20.10.600.420.00.000	Ricavi di ASL attività veterinaria da privato - sanzioni	€.			0
4.10.20.10.600.450.00.000	Ricavi di ASL attività veterinaria da pubblico	€.			0
4.10.20.10.600.800.00.000	Ricavi di ASL per attività di prevenzione, salute ambiente di lavoro, igiene pubblica ed ambientale verso Asl/Ao/Fondazioni della Regione	€.			0
4.10.20.10.650.010.00.000	Ricavi di ASL per sanzioni amministrative art. 12-bis, L.R. 31/1997 - a soggetti privati	€.			0
4.10.20.10.650.020.00.000	Ricavi di ASL per sanzioni amministrative art. 12-bis, L.R. 31/1997 Asl/Ao/Fondazioni della Regione	€.			0
4.10.20.10.800.010.00.000	Altri ricavi propri di Asl - a soggetti privati	€.			0
4.10.20.10.100.900.00.000	Altre prestazioni sanitarie - Mobilità attiva internazionale	€.			0

Si ricorda che i ricavi da degenze in corso al 31/12 vengono indicati nei rispettivi conti di dettaglio dei ricavi da DRG.

4.10.20.20.000.000.00.000	A.2.B) Ricavi per prestazioni non sanitarie - Totale	€.	12	23	11
---------------------------	-------------------------------------------------------------	----	-----------	-----------	-----------

COD_COGE_NI	Descrizione		Consuntivo al 31/12/2012	Consuntivo al 31/12/2013	Variazione
4.10.20.20.010.010.00.000	Ricavi da differenza alberghiera	€.			0
4.10.20.20.020.010.00.000	Buoni mensa	€.			0
4.10.20.20.030.010.00.000	Proventi da sperimentazione farmaci	€.		0	0
4.10.20.20.040.010.00.000	Proventi da Rilascio certificati e cartelle cliniche	€.			0
4.10.20.20.050.010.00.000	Ricavi per formazione	€.	4	16	12
4.10.20.20.050.020.00.000	Ricavi per formazione verso Asl/Ao/Fondazioni della Regione	€.	8	2	(6)
4.10.20.20.060.000.00.000	Ricavi da sperimentazioni gestionali (art. 9-bis, D.Lgs. 502/92)	€.			0
4.10.20.20.080.010.00.000	Altri ricavi per prestazioni non sanitarie verso Asl/Ao/Fondazioni della Regione	€.		5	5
4.10.20.20.080.030.00.000	Altri ricavi per prestazioni non sanitarie verso altri enti pubblici	€.			0
4.10.20.20.080.080.00.000	Altri ricavi per prestazioni non sanitarie verso privati	€.			0

4.10.20.30.000.000.00.000	A.2.C) Altri proventi - Totale	€.	-	-	0
---------------------------	---------------------------------------	----	----------	----------	----------

COD_COGE_NI	Descrizione		Consuntivo al 31/12/2012	Consuntivo al 31/12/2013	Variazione
4.10.20.30.010.010.00.000	Affitti attivi	€.			0
4.10.20.30.010.015.00.000	Altri proventi da attività immobiliari	€.			0
4.10.20.30.010.020.00.000	Altri proventi non sanitari	€.			0
4.10.20.30.080.010.00.000	Altri proventi diversi verso Asl/Ao/Fondazioni della Regione	€.			0
4.10.20.30.080.030.00.000	Altri proventi diversi verso altri enti pubblici	€.			0
4.10.20.30.080.080.00.000	Altri proventi diversi verso privati	€.			0

			Consuntivo al 31/12/2012	Consuntivo al 31/12/2013	Variazione
4.10.30.00.000.000.00.000	A.3) Concorsi, recuperi, rimborsi per attività tipiche - Totale	€.	259	320	61

4.10.30.10.000.000.00.000	A.3.A) Rimborsi assicurativi - Totale	€.	80	139	59
---------------------------	----------------------------------------------	----	-----------	------------	-----------

COD_COGE_NI	Descrizione		Consuntivo al 31/12/2012	Consuntivo al 31/12/2013	Variazione
4.10.30.10.010.000.00.000	Rimborsi assicurativi	€.	80	139	59

4.10.30.20.000.000.00.000	A.3.B) Altri concorsi, recuperi e rimborsi per attività tipiche - Totale	€.	179	181	2
---------------------------	---------------------------------------------------------------------------------	----	------------	------------	----------

COD_COGE_NI	Descrizione		Consuntivo al 31/12/2012	Consuntivo al 31/12/2013	Variazione
4.10.30.20.010.010.00.000	Rimborso personale comandato e convenzionato c/o Asl/Ao/Fondazioni della Regione	€.			0
4.10.30.20.010.030.00.000	Rimborso personale comandato e convenzionato c/o altri enti pubblici	€.			0
4.10.30.20.010.060.00.000	Rimborso personale comandato e convenzionato c/o Regione Lombardia	€.			0
4.10.30.20.020.010.00.000	Rimborsi per Cessione di farmaci ed emoderivati verso Asl/Ao/Fondazioni della Regione [ESCLUSI EMODERIVATI GESTITI VIA CONSORZIO INTERREGIONALE]	€.			0
4.10.30.20.020.012.00.000	Rimborsi per Cessione emoderivati verso Asl/Ao/Fondazioni della Regione [SOLAMENTE OVE GESTITI NELL'AMBITO DEL CONSORZIO INTERREGIONALE]	€.			0

4.10.30.20.020.015.00.000	Rimborsi per Cessione emoderivati verso az. Sanit. Pubbliche Extraregione - NON in compensazione [SOLAMENTE OVE GESTITI NELL'AMBITO DEL CONSORZIO INTERREGIONALE]	€.			0
4.10.30.20.020.030.00.000	Rimborsi per Cessione di farmaci ed emoderivati verso altri enti pubblici	€.			0
4.10.30.20.020.060.00.000	Rimborsi per Cessione di farmaci ed emoderivati verso privati [ESCLUSI EMODERIVATI GESTITI VIA CONSORZIO INTERREGIONALE]	€.			0
4.10.30.20.020.065.00.000	Rimborsi per Cessione emoderivati verso privati [SOLAMENTE OVE GESTITI NELL'AMBITO DEL CONSORZIO INTERREGIONALE]	€.			0
4.10.30.20.030.010.00.000	Rimborsi per Cessione di sangue ed emocomponenti verso Asl/Ao/Fondazioni della Regione	€.			0
4.10.30.20.030.030.00.000	Rimborsi per Cessione di sangue ed emocomponenti verso altri enti pubblici	€.			0
4.10.30.20.030.035.00.000	Rimborsi per Cessione di emocomponenti e cellule staminali Extraregione	€.			0
4.10.30.20.030.060.00.000	Rimborsi per Cessione di sangue ed emocomponenti verso privati	€.			0
4.10.30.20.040.010.00.000	Rimborso per acquisto altri beni da parte di Asl/Ao/Fondazioni della Regione	€.			0
4.10.30.20.040.030.00.000	Rimborso per acquisto altri beni da parte di altri enti pubblici	€.			0
4.10.30.20.040.060.00.000	Rimborso per acquisto altri beni verso privati	€.			0
4.10.30.20.050.010.00.000	Altri concorsi, recuperi e rimborsi per attività tipiche da parte di Asl/Ao/Fondazioni della Regione	€.	170	170	0
4.10.30.20.050.030.00.000	Altri concorsi, recuperi e rimborsi per attività tipiche da parte di altri enti pubblici	€.			0
4.10.30.20.050.060.00.000	Altri concorsi, recuperi e rimborsi per attività tipiche da parte di Regione Lombardia	€.			0
4.10.30.20.050.065.00.000	Ricavi per differenziale tariffe TUC	€.			0
4.10.30.20.080.010.00.000	Recuperi da personale dipendente (vitto, alloggio, ...)	€.	9	9	0
4.10.30.20.080.020.00.000	Concorsi, recuperi, rimborsi da sperimentazioni gestionali (art. 9-bis, D.Lgs. 502/92)	€.			0
4.10.30.20.080.025.00.000	Concorsi, recuperi, rimborsi da externalizzazioni di servizi	€.			0
4.10.30.20.080.030.00.000	Rimborso obiettori di coscienza	€.			0
4.10.30.20.080.080.00.000	Altri ricavi per concorsi, recuperi e rimborsi verso privati	€.		2	2

4.10.40.00.000.000.00.000	A.4) Compartecipazione alla spesa per prestazioni sanitarie - Totale	€.	-	-	0
---------------------------	-----------------------------------------------------------------------------	----	---	---	---

COD_COGE_NI	Descrizione	Consuntivo al 31/12/2012	Consuntivo al 31/12/2013	Variazione
4.10.40.10.000.000.00.000	Ticket sulle prestazioni di specialistica ambulatoriale	€.		0
4.10.40.20.000.000.00.000	Ticket sul prontosocorso	€.		0
4.10.40.80.000.000.00.000	Altri Tickets	€.		0

4.10.50.00.000.000.00.000	A.5) Costi capitalizzati - Totale	€.	900	1.674	774
---------------------------	------------------------------------------	----	-----	-------	-----

COD_COGE_NI	Descrizione	Consuntivo al 31/12/2012	Consuntivo al 31/12/2013	Variazione	
4.10.50.10.010.010.00.000	Quota contributi c/capitale da utilizzo finanziamenti per investimenti da Regione	€.	492	730	238
4.10.50.10.010.012.00.000	Quota contributi c/capitale da utilizzo finanziamenti per investimenti da Regione - Beni di prima dotazione	€.			0
4.10.50.10.010.020.00.000	Quota contributi c/capitale da utilizzo finanziamenti per investimenti dallo Stato	€.			0
4.10.50.10.015.010.00.000	Quota contributi c/esercizio da contributi FSR destinati a investimenti	€.		549	549
4.10.50.10.015.020.00.000	Quota contributi c/esercizio da altri contributi destinati a investimenti	€.	82		(82)
4.10.50.10.020.010.00.000	Costi capitalizzati da utilizzo riserva plusvalenze da reinvestire	€.			0
4.10.50.10.020.020.00.000	Costi capitalizzati da utilizzo riserva successioni e donazioni	€.	76	120	44
4.10.50.10.020.030.00.000	Costi capitalizzati da utilizzo riserva per investimenti	€.	250	275	25
4.10.50.20.010.010.00.000	Capitalizzazione costi (sostenuti in economia)	€.			0

4.20.00.00.000.000.00.000	B) COSTI DELLA PRODUZIONE	Consuntivo al 31/12/2012	Consuntivo al 31/12/2013	Variazione	Dettaglio costi per natura degli Utilizzi contributi
		229.262	230.333	1.071	263

4.20.05.00.000.000.00.000	B.1) Acquisti di beni - Totale	Consuntivo al 31/12/2012	Consuntivo al 31/12/2013	Variazione	Costi da utilizzo contributi 2013
		730	822	92	8

4.20.05.10.000.000.00.000	B.1.A) Acquisti di beni sanitari - Totale	Consuntivo al 31/12/2012	Consuntivo al 31/12/2013	Variazione	Costi da utilizzo contributi 2013
		80	114	34	3

COD_COGE_NI	Descrizione	Consuntivo al 31/12/2012	Consuntivo al 31/12/2013	Variazione	Costi da utilizzo contributi 2013
4.20.05.10.010.010.00.000	Farmaceutici: Specialità Medicinali	€.	0	0	
4.20.05.10.010.020.00.000	Farmaceutici: Specialità Medicinali (Doppio Canale ex Nota CUF 37)	€.	0	0	
4.20.05.10.010.030.00.000	Farmaceutici: Specialità Medicinali (Primo Ciclo terapeutico D.G.R. 10246/02)	€.	0	0	
4.20.05.10.010.810.00.000	Farmaceutici: Specialità Medicinali da Asl/Ao/Fondazioni della Regione	€.	0	0	
4.20.05.10.010.820.00.000	Farmaceutici: Specialità Medicinali (Doppio Canale ex Nota CUF 37) da Asl/Ao/Fondazioni della Regione	€.	0	0	
4.20.05.10.020.010.00.000	Farmaceutici: Ossigeno	€.	0	0	
4.20.05.10.020.020.00.000	Farmaceutici: Ossigeno (Doppio Canale)	€.	0	0	
4.20.05.10.020.810.00.000	Farmaceutici: Ossigeno da Asl/Ao/Fondazioni della Regione	€.	0	0	
4.20.05.10.020.820.00.000	Farmaceutici: Ossigeno (Doppio Canale) da Asl/Ao/Fondazioni della Regione	€.	0	0	
4.20.05.10.025.010.00.000	Farmaceutici: Specialità Medicinali SENZA AIC	€.	0	0	
4.20.05.10.025.020.00.000	Farmaceutici: Galenici e altri medicinali SENZA AIC	€.	0	0	
4.20.05.10.025.030.00.000	Farmaceutici: Ossigeno e gas medicali SENZA AIC	€.	0	0	
4.20.05.10.030.010.00.000	Emoderivati	€.	0	0	



4.20.05.10.030.012.00.000	Emoderivati da Privati [SOLAMENTE OVE GESTITI NELL'AMBITO DEL CONSORZIO INTERREGIONALE]	€.		0	0	
4.20.05.10.030.020.00.000	Emoderivati (Doppio Canale ex Nota CUF 37)	€.		0	0	
4.20.05.10.030.810.00.000	Emoderivati da Asl/Ao/Fondazioni della Regione [ESCLUSI EMODERIVATI GESTITI VIA CONSORZIO INTERREGIONALE]	€.		0	0	
4.20.05.10.030.812.00.000	Emoderivati da Asl/Ao/Fondazioni della Regione [SOLAMENTE OVE GESTITI NELL'AMBITO DEL CONSORZIO INTERREGIONALE]	€.		0	0	
4.20.05.10.030.815.00.000	Emoderivati da Az. Pubbliche ExtraRegione [SOLAMENTE OVE GESTITI NELL'AMBITO DEL CONSORZIO INTERREGIONALE]	€.		0	0	
4.20.05.10.030.820.00.000	Emoderivati (Doppio Canale ex Nota CUF 37) da Asl/Ao/Fondazioni della Regione	€.		0	0	
4.20.05.10.030.900.00.000	Emoderivati di produzione regionale	€.		0	0	
4.20.05.10.040.010.00.000	Prodotti dietetici	€.		0	0	
4.20.05.10.050.010.00.000	Dispositivi medico diagnostici in vitro: Materiali diagnostici - Cnd: W	€.		0	0	
4.20.05.10.050.020.00.000	Dispositivi medici: Materiali diagnostici (materiale per apparecchiature sanitarie e relativi componenti.) Cnd: Z	€.		0	0	
4.20.05.10.050.030.00.000	Prodotti chimici: Materiali diagnostici (senza Cnd)	€.		0	0	
4.20.05.10.060.010.00.000	Dispositivi medici: Presidi chirurgici e materiali sanitari - Cnd: A; B; D; G; H; K; L; M; N; Q; R; S; T[Ao-Irccs tutto; Asl escluso T04]; U; V; Y[solo Ao-Irccs]	€.	73	104	31	
4.20.05.10.060.020.00.000	Dispositivi per appar. Cardiocircolatorio Cnd: C	€.		0	0	
4.20.05.10.060.030.00.000	Dispositivi medici con repertorio e senza CND (tipo 2, kit)	€.		0	0	
4.20.05.10.060.040.00.000	Dispositivi medici non registrati in Italia (senza repertorio e con CND assimilabile)	€.		0	0	
4.20.05.10.070.010.00.000	Materiale chirurgico e prodotti per uso veterinario	€.		0	0	
4.20.05.10.080.010.00.000	Materiali protesici (c.d. protesica "Maggiore") [compilazione ASL] - Cnd: Y	€.		0	0	
4.20.05.10.080.020.00.000	Materiali protesici (c.d. protesica "Minore") [compilazione ASL] - Cnd: T04	€.		0	0	
4.20.05.10.080.030.00.000	Dispositivi medici impiantabili attivi: Materiali protesici (endoprotesi) [compilazione AO-Irccs] - Cnd: J	€.		0	0	
4.20.05.10.080.040.00.000	Dispositivi medici: Materiali protesici (endoprotesi non attive) [compilazione AO-Irccs] - Cnd: P	€.		0	0	
4.20.05.10.090.010.00.000	Dispositivi medici: Materiali per emodialisi - Cnd: F	€.		0	0	
4.20.05.10.100.010.00.000	Materiali per la profilassi igienico-sanitari: sieri	€.		0	0	
4.20.05.10.100.020.00.000	Materiali per la profilassi igienico-sanitari: vaccini	€.		0	0	
4.20.05.10.120.010.00.000	Prodotti farmaceutici per uso veterinario	€.		0	0	
4.20.05.10.130.010.00.000	Sangue ed emocomponenti	€.		0	0	
4.20.05.10.130.800.00.000	Sangue ed emocomponenti acquistati Extraregione	€.		0	0	
4.20.05.10.130.810.00.000	Sangue ed emocomponenti da Asl/Ao/Fondazioni della Regione	€.		0	0	
4.20.05.10.800.010.00.000	Altri beni e prodotti sanitari (PRODOTTI SENZA REPERTORIO E/O CND)	€.	7	10	3	3
4.20.05.10.800.810.00.000	Altri beni e prodotti sanitari (escluso Specialità medicinali, ossigeno, emoderivati e sangue) da Asl/Ao/Fondazioni della Regione	€.		0	0	

Gli acquisti vanno indicati al netto di sconti, resi e abbuoni

4.20.05.20.000.000.00.000	B.1.B) Acquisti di beni non sanitari - Totale		650	708	58	5
---------------------------	------------------------------------------------------	--	------------	------------	-----------	----------

COD_COGE_NI	Descrizione		Consuntivo al 31/12/2012	Consuntivo al 31/12/2013	Variazione	Costi da utilizzo contributi 2013
4.20.05.20.010.010.00.000	Prodotti alimentari	€.	2	2	0	
4.20.05.20.020.010.00.000	Materiale di guardaroba, di pulizia e di convivenza in genere	€.	95	48	(47)	
4.20.05.20.030.010.00.000	Carburanti e lubrificanti	€.	436	515	79	
4.20.05.20.030.020.00.000	Combustibili	€.		0	0	
4.20.05.20.040.010.00.000	Cancelleria e stampati	€.	89	59	(30)	5
4.20.05.20.050.010.00.000	Supporti informatici e materiale per EDP	€.	14	56	42	
4.20.05.20.060.010.00.000	Materiale per manutenzioni e riparazioni immobili e loro pertinenze	€.	5	0	(5)	
4.20.05.20.060.020.00.000	Materiale per manutenzioni e riparazioni mobili e macchine	€.		0	0	
4.20.05.20.060.030.00.000	Materiale per manutenzioni e riparazioni attrezzature tecnico scientifico sanitarie	€.		0	0	
4.20.05.20.060.040.00.000	Materiale per manutenzioni e riparazioni attrezzature tecnico economici	€.		5	5	
4.20.05.20.060.050.00.000	Materiale per manutenzioni e riparazioni automezzi (sanitari e non)	€.		0	0	
4.20.05.20.060.080.00.000	Materiale per manutenzioni e riparazioni - Altro	€.		1	1	
4.20.05.20.800.010.00.000	Altri beni non sanitari	€.	9	22	13	
4.20.05.20.800.810.00.000	Altri beni non sanitari da Asl/Ao/Fondazioni della Regione	€.		0	0	

Gli acquisti vanno indicati al netto di sconti, resi e abbuoni

4.20.10.00.000.000.00.000	B.2) Acquisti di servizi - Totale	€.	208.984	208.492	(492)	155
---------------------------	------------------------------------------	----	----------------	----------------	--------------	------------

4.20.10.10.000.000.00.000	B.2.A) Acquisti di servizi sanitari - Totale	€.	204.473	202.591	(1.882)	108
---------------------------	-----------------------------------------------------	----	----------------	----------------	----------------	------------

4.20.10.10.010.000.00.000	B.2.A.1) Acquisti di servizi sanitari per medicina di base - Totale	€.	-	-	0	-
---------------------------	----------------------------------------------------------------------------	----	---	---	---	---

COD_COGE_NI	Descrizione		Consuntivo al 31/12/2012	Consuntivo al 31/12/2013	Variazione	Costi da utilizzo contributi 2013
4.20.10.10.010.010.00.000	Assistenza per medicina di base convenzionata: Medici Medicina Generale	€.			0	
4.20.10.10.010.020.00.000	Assistenza per medicina di base convenzionata: Pediatri Libera Scelta	€.			0	
4.20.10.10.010.030.00.000	Assistenza per medicina di base convenzionata: Medici Guardia medica - Continuità assistenziale	€.			0	
4.20.10.10.010.040.00.000	Assistenza per medicina di base convenzionata: Medicina dei servizi	€.			0	
4.20.10.10.010.050.00.000	Assistenza per medicina di base convenzionata: Psicologi	€.			0	
4.20.10.10.010.060.00.000	Assistenza per medicina di base convenzionata: Medici 118	€.			0	
4.20.10.10.010.100.00.000	Altra assistenza per medicina di base	€.			0	
4.20.10.10.010.200.00.000	Assistenza per medicina di base convenzionata: da pubblico Mobilità (Extra Regione)	€.			0	

4.20.10.10.020.000.00.000	B.2.A.2) Acquisti di servizi sanitari per farmaceutica - Totale	€.	-	-	0
---------------------------	------------------------------------------------------------------------	----	---	---	---

COD_COGE_NI	Descrizione	Consuntivo al 31/12/2012	Consuntivo al 31/12/2013	Variazione	Costi da utilizzo contributi 2013
4.20.10.10.020.010.10.000	acquisto di prestazioni di farmaceutica da farmacie ubicate nel proprio territorio (Farmaceutica convenzionata ex art. 8, c. 2, D. Lgs. 502/92): Farmaci	€.		0	
4.20.10.10.020.010.20.000	acquisto di prestazioni di farmaceutica da farmacie ubicate in altre province lombarde (Farmaceutica convenzionata ex art. 8, c. 2, D. Lgs. 502/92): Farmaci	€.		0	
4.20.10.10.020.010.30.000	acquisto di prestazioni di farmaceutica da farmacie ubicate fuori regione (Farmaceutica convenzionata ex art. 8, c. 2, D. Lgs. 502/92): Farmaci (Mobilità passiva in compensazione)	€.		0	
4.20.10.10.020.020.10.000	acquisto di prestazioni di farmaceutica da farmacie ubicate nel proprio territorio (Farmaceutica convenzionata ex art. 8, c. 2, D. Lgs. 502/92): Galenici	€.		0	
4.20.10.10.020.020.20.000	acquisto di prestazioni di farmaceutica da farmacie ubicate in altre province lombarde (Farmaceutica convenzionata ex art. 8, c. 2, D. Lgs. 502/92): Galenici	€.		0	
4.20.10.10.020.030.10.000	acquisto di prestazioni di farmaceutica da farmacie ubicate nel proprio territorio (Farmaceutica convenzionata ex art. 8, c. 2, D. Lgs. 502/92): Ossigeno	€.		0	
4.20.10.10.020.030.20.000	acquisto di prestazioni di farmaceutica da farmacie ubicate in altre province lombarde (Farmaceutica convenzionata ex art. 8, c. 2, D. Lgs. 502/92): Ossigeno	€.		0	
4.20.10.10.020.040.10.000	acquisto di prestazioni di farmaceutica da farmacie rurali	€.		0	
4.20.10.10.020.050.10.000	contributi ENPAF per acquisto di prestazioni di farmaceutica (Farmaceutica convenzionata ex art. 8, c. 2, D. Lgs. 502/92)	€.		0	
4.20.10.10.020.090.10.000	altri contributi relativi alle prestazioni di farmaceutica Convenzionata	€.		0	

4.20.10.10.030.000.00.000	B.2.A.3) Acquisti di servizi sanitari per assistenza specialistica ambulatoriale Totale	€.	-	-	0
---------------------------	------------------------------------------------------------------------------------------------	----	---	---	---

COD_COGE_NI	Descrizione	Consuntivo al 31/12/2012	Consuntivo al 31/12/2013	Variazione	Costi da utilizzo contributi 2013
4.20.10.10.030.010.10.010	acquisto di prestazioni ambulatoriali da strutture pubbliche ubicate nel proprio territorio: AO/ASL/Fondazioni pubbliche	€.		0	
4.20.10.10.030.010.10.020	acquisto di prestazioni ambulatoriali da strutture pubbliche ubicate nel proprio territorio: altri soggetti pubblici	€.		0	
4.20.10.10.030.010.10.030	acquisto di prestazioni ambulatoriali in strutture pubbliche ubicate in altre province della Lombardia: AO/ASL/Fondazioni pubbliche	€.		0	
4.20.10.10.030.010.10.050	acquisto di prestazioni ambulatoriali in strutture pubbliche ubicate in altre province della Lombardia: altri soggetti pubblici	€.		0	
4.20.10.10.030.010.20.010	acquisto di prestazioni ambulatoriali da strutture private ubicate nel proprio territorio: IRCCS privati	€.		0	
4.20.10.10.030.010.20.020	acquisto di prestazioni ambulatoriali da strutture private ubicate nel proprio territorio: ospedali classificati	€.		0	
4.20.10.10.030.010.20.030	acquisto di prestazioni ambulatoriali da strutture private ubicate nel proprio territorio: case di cura private	€.		0	
4.20.10.10.030.010.20.040	acquisto di prestazioni ambulatoriali da strutture private ubicate nel proprio territorio: strutture accreditate	€.		0	
4.20.10.10.030.010.20.110	acquisto di prestazioni ambulatoriali in strutture private ubicate in altre province della Lombardia: IRCCS privati	€.		0	
4.20.10.10.030.010.20.120	acquisto di prestazioni ambulatoriali in strutture private ubicate in altre province della Lombardia: ospedali classificati	€.		0	
4.20.10.10.030.010.20.130	acquisto di prestazioni ambulatoriali in strutture private ubicate in altre province della Lombardia: case di cura private	€.		0	
4.20.10.10.030.010.20.140	acquisto di prestazioni ambulatoriali in strutture private ubicate in altre province della Lombardia: strutture accreditate	€.		0	
4.20.10.10.030.010.30.010	acquisto di prestazioni ambulatoriali in strutture ubicate fuori Regione (mobilità passiva in compensazione)	€.		0	
4.20.10.10.030.020.10.010	assistenza medico specialistica convenzionata interna (SUMAI)	€.		0	
4.20.10.10.030.030.10.010	Prestazioni di "screening" in strutture pubbliche ubicate nel proprio territorio: AO/ASL/Fondazioni pubbliche	€.		0	
4.20.10.10.030.030.10.020	Prestazioni di "screening" in strutture pubbliche ubicate nel proprio territorio: altri soggetti pubblici	€.		0	
4.20.10.10.030.030.10.030	Prestazioni di "screening" in strutture pubbliche ubicate in altre province della Lombardia: AO/ASL/Fondazioni pubbliche	€.		0	
4.20.10.10.030.030.10.040	Prestazioni di "screening" in strutture pubbliche ubicate in altre province della Lombardia: altri soggetti pubblici	€.		0	
4.20.10.10.030.030.20.010	Prestazioni di "screening" in strutture private ubicate nel proprio territorio: IRCCS privati	€.		0	
4.20.10.10.030.030.20.020	Prestazioni di "screening" in strutture private ubicate nel proprio territorio: ospedali classificati	€.		0	
4.20.10.10.030.030.20.030	Prestazioni di "screening" in strutture private ubicate nel proprio territorio: case di cura private	€.		0	
4.20.10.10.030.030.20.040	Prestazioni di "screening" in strutture private ubicate nel proprio territorio: strutture accreditate	€.		0	
4.20.10.10.030.030.20.110	Prestazioni di "screening" in strutture private ubicate in altre province della Lombardia: IRCCS privati	€.		0	

4.20.10.10.030.030.20.120	Prestazioni di "screening" in strutture private ubicate in altre province della Lombardia: ospedali classificati	€.			0
4.20.10.10.030.030.20.130	Prestazioni di "screening" in strutture private ubicate in altre province della Lombardia: case di cura private	€.			0
4.20.10.10.030.030.20.140	Prestazioni di "screening" in strutture private ubicate in altre province della Lombardia: strutture accreditate	€.			0
4.20.10.10.030.030.30.010	acquisto di prestazioni di "screening" in strutture ubicate fuori Regione (mobilità passiva in compensazione)	€.			0
4.20.10.10.030.040.10.010	acquisto di prestazioni di Neuro-psichiatria Infantile (Uonpia) in strutture pubbliche ubicate nel proprio territorio: AO/ASL/Fondazioni pubbliche	€.			0
4.20.10.10.030.040.10.020	acquisto di prestazioni di Neuro-psichiatria Infantile (Uonpia) in strutture pubbliche ubicate nel proprio territorio: altri soggetti pubblici	€.			0
4.20.10.10.030.040.10.030	acquisto di prestazioni di Neuro-psichiatria Infantile (Uonpia) in strutture pubbliche ubicate in altre province della Lombardia: AO/ASL/Fondazioni pubbliche	€.			0
4.20.10.10.030.040.10.040	acquisto di prestazioni di Neuro-psichiatria Infantile (Uonpia) in strutture pubbliche ubicate in altre province della Lombardia: altri soggetti pubblici	€.			0
4.20.10.10.030.040.20.010	acquisto di prestazioni di Neuro-psichiatria Infantile (Uonpia) in strutture private ubicate nel proprio territorio: IRCCS privati	€.			0
4.20.10.10.030.040.20.020	acquisto di prestazioni di Neuro-psichiatria Infantile (Uonpia) in strutture private ubicate nel proprio territorio: ospedali classificati	€.			0
4.20.10.10.030.040.20.030	acquisto di prestazioni di Neuro-psichiatria Infantile (Uonpia) in strutture private ubicate nel proprio territorio: case di cura private	€.			0
4.20.10.10.030.040.20.040	acquisto di prestazioni di Neuro-psichiatria Infantile (Uonpia) in strutture private ubicate nel proprio territorio: strutture accreditate	€.			0
4.20.10.10.030.040.20.110	acquisto di prestazioni di Neuro-psichiatria Infantile (Uonpia) in strutture private ubicate in altre province lombarde: IRCCS privati	€.			0
4.20.10.10.030.040.20.120	acquisto di prestazioni di Neuro-psichiatria Infantile (Uonpia) in strutture private ubicate in altre province lombarde: ospedali classificati	€.			0
4.20.10.10.030.040.20.130	acquisto di prestazioni di Neuro-psichiatria Infantile (Uonpia) in strutture private ubicate in altre province lombarde: case di cura private	€.			0
4.20.10.10.030.040.20.140	acquisto di prestazioni di Neuro-psichiatria Infantile (Uonpia) in strutture private ubicate in altre province lombarde: strutture accreditate	€.			0
4.20.10.10.030.040.30.010	acquisto di prestazioni di Neuro-psichiatria Infantile (Uonpia) in strutture private ubicate fuori regione (mobilità passiva non in compensazione)	€.			0

4.20.10.10.050.000.00.000	B.2.A.5) Acquisti servizi sanitari per assistenza integrativa e protesica - Totale	€.	-	-	0
---------------------------	-------------------------------------------------------------------------------------------	----	---	---	---

COD_COGE_NI	Descrizione	Consuntivo al 31/12/2012	Consuntivo al 31/12/2013	Variazione	Costi da utilizzo contributi 2013
4.20.10.10.050.010.00.000	acquisto di prestazioni di farmaceutica da farmacie ubicate nel proprio territorio (Farmaceutica convenzionata ex art. 8, c. 2, D. Lgs. 502/92): Protesica	€.		0	
4.20.10.10.050.020.00.000	acquisto di prestazioni di farmaceutica da farmacie ubicate in altre province lombarde (Farmaceutica convenzionata ex art. 8, c. 2, D. Lgs. 502/92): Protesica	€.		0	
4.20.10.10.050.030.00.000	acquisto di prestazioni di farmaceutica da farmacie ubicate fuori regione (Farmaceutica convenzionata ex art. 8, c. 2, D. Lgs. 502/92): Protesica	€.		0	
4.20.10.10.050.110.00.000	acquisto di prestazioni di farmaceutica da farmacie ubicate nel proprio territorio (Farmaceutica convenzionata ex art. 8, c. 2, D. Lgs. 502/92): Dietetica	€.		0	
4.20.10.10.050.120.00.000	acquisto di prestazioni di farmaceutica da farmacie ubicate in altre province lombarde (Farmaceutica convenzionata ex art. 8, c. 2, D. Lgs. 502/92): Dietetica	€.		0	
4.20.10.10.050.130.00.000	acquisto di prestazioni di farmaceutica da farmacie ubicate fuori regione (Farmaceutica convenzionata ex art. 8, c. 2, D. Lgs. 502/92): Dietetica	€.		0	
4.20.10.10.050.150.00.000	acquisto di prestazioni di farmaceutica da farmacie ubicate nel proprio territorio (Farmaceutica convenzionata ex art. 8, c. 2, D. Lgs. 502/92): Diabetica	€.		0	
4.20.10.10.050.152.00.000	acquisto di prestazioni di farmaceutica da farmacie ubicate in altre province lombarde (Farmaceutica convenzionata ex art. 8, c. 2, D. Lgs. 502/92): Diabetica	€.		0	
4.20.10.10.050.154.00.000	acquisto di prestazioni di farmaceutica da farmacie ubicate fuori regione (Farmaceutica convenzionata ex art. 8, c. 2, D. Lgs. 502/92): Diabetica	€.		0	
4.20.10.10.050.210.00.000	Assistenza Integrativa (Dietetica) non erogata tramite Farmaceutica Convenzionata - Negozi non WebCare - (ex art. 8, c. 2, D.Lgs. 502/92)	€.		0	
4.20.10.10.050.215.00.000	Assistenza Integrativa (Dietetica) non erogata tramite Farmaceutica Convenzionata - WEBCARE - (ex art. 8, c. 2, D.Lgs. 502/92)	€.		0	
4.20.10.10.050.220.00.000	Assistenza Integrativa (Ausili per Diabetici) non erogata tramite Farmaceutica Convenzionata (ex art. 8, c. 2, D.Lgs. 502/92)	€.		0	
4.20.10.10.050.310.00.000	Assistenza Protesica non erogata tramite Farmaceutica Convenzionata (ex art. 8, c. 2, D.Lgs. 502/92) c.d. protesica "Maggiore"	€.		0	
4.20.10.10.050.320.00.000	Assistenza Protesica non erogata tramite Farmaceutica Convenzionata (ex art. 8, c. 2, D.Lgs. 502/92) c.d. protesica "Minore"	€.		0	
4.20.10.10.050.330.00.000	Assistenza Protesica non erogata tramite Farmaceutica Convenzionata (ex art. 8, c. 2, D.Lgs. 502/92) - Costi di gestione magazzino	€.		0	
4.20.10.10.050.332.00.000	Acquisto di prestazioni relative all'Assistenza Integrativa - Nutrizione Artificiale Enterale	€.		0	
4.20.10.10.050.334.00.000	Acquisto di prestazioni relative all'Assistenza Integrativa (SOLO Servizio Distributivo da privato)	€.		0	
4.20.10.10.050.336.00.000	Acquisto di prestazioni relative all'Assistenza Protesica (SOLO Servizio Distributivo da privato)	€.		0	
4.20.10.10.050.400.00.000	Acquisto di prestazioni relative all'Assistenza Protesica Extraregione	€.		0	
4.20.10.10.050.450.00.000	Acquisto di prestazioni relative all'Assistenza Integrativa Extraregione	€.		0	

4.20.10.10.060.000.00.000	B.2.A.6) Acquisti servizi sanitari per assistenza ospedaliera - Totale	€.	-	-	0
---------------------------	-------------------------------------------------------------------------------	----	---	---	---

COD_COGE_NI	Descrizione	Consuntivo al 31/12/2012	Consuntivo al 31/12/2013	Variazione	Costi da utilizzo contributi 2013
4.20.10.10.060.010.10.000	acquisto di Drg da strutture pubbliche ubicate nel proprio territorio: AO/Fondazioni pubbliche	€.		0	
4.20.10.10.060.010.20.000	acquisto di Drg da strutture pubbliche ubicate nel proprio territorio: altri soggetti pubblici	€.		0	

4.20.10.10.060.010.30.000	acquisto di Drg da strutture pubbliche ubicate in altre province della Lombardia: ASL/AO/Fondazioni pubbliche	€.			0	
4.20.10.10.060.010.40.000	acquisto di Drg da strutture pubbliche ubicate in altre province della Lombardia: altri soggetti pubblici	€.			0	
4.20.10.10.060.010.80.000	acquisto di Drg da strutture pubbliche ubicate fuori Regione (mobilità passiva in compensazione)	€.			0	
4.20.10.10.060.020.10.000	acquisto di Drg da erogatori privati ubicati nel proprio territorio: IRCCS privati	€.			0	
4.20.10.10.060.020.20.000	acquisto di Drg da erogatori privati ubicati nel proprio territorio: ospedali classificati	€.			0	
4.20.10.10.060.020.30.000	acquisto di Drg da erogatori privati ubicati nel proprio territorio: case di cura private	€.			0	
4.20.10.10.060.020.40.000	acquisto di Drg da erogatori privati ubicati in altre province della Lombardia: IRCCS privati	€.			0	
4.20.10.10.060.020.50.000	acquisto di Drg da erogatori privati ubicati in altre province della Lombardia: ospedali classificati	€.			0	
4.20.10.10.060.020.60.000	acquisto di Drg da erogatori privati ubicati in altre province della Lombardia: case di cura private	€.			0	

4.20.10.10.070.000.00.000	B.2.A.7) Acquisto prestazioni di psichiatria residenziale e semiresidenziale - Totale	€.	-	-	0	-
---------------------------	----------------------------------------------------------------------------------------------	----	---	---	---	---

COD_COGE_NI	Descrizione	Consuntivo al 31/12/2012	Consuntivo al 31/12/2013	Variazione	Costi da utilizzo contributi 2013
4.20.10.10.070.010.10.000	acquisto di prestazioni di psichiatria in strutture pubbliche ubicate nel proprio territorio: AO/Fondazioni pubbliche	€.		0	
4.20.10.10.070.010.20.000	acquisto di prestazioni di psichiatria in strutture pubbliche ubicate nel proprio territorio: altri soggetti pubblici	€.		0	
4.20.10.10.070.010.30.000	acquisto di prestazioni di psichiatria in strutture pubbliche ubicate in altre province lombarde: ASL/AO/Fondazioni pubbliche	€.		0	
4.20.10.10.070.010.40.000	acquisto di prestazioni di psichiatria in strutture pubbliche ubicate in altre province lombarde: altri soggetti pubblici	€.		0	
4.20.10.10.070.010.50.000	acquisto di prestazioni di psichiatria in strutture pubbliche ubicate fuori regione (Mobilità passiva non soggetta a compensazione)	€.		0	
4.20.10.10.070.020.10.000	acquisto di prestazioni di psichiatria in strutture private accreditate a contratto ubicate nel proprio territorio	€.		0	
4.20.10.10.070.020.20.000	acquisto di prestazioni di psichiatria in strutture private accreditate a contratto ubicate in altre province lombarde	€.		0	
4.20.10.10.070.020.30.000	acquisto di prestazioni di psichiatria in strutture private accreditate NON a contratto ubicate nel proprio territorio	€.		0	
4.20.10.10.070.020.40.000	acquisto di prestazioni di psichiatria in strutture private accreditate NON a contratto ubicate in altre province lombarde	€.		0	
4.20.10.10.070.020.50.000	acquisto di prestazioni di psichiatria in strutture private ubicate fuori regione (Mobilità passiva non soggetta a compensazione)	€.		0	

4.20.10.10.080.000.00.000	B.2.A.8) Acquisto prestazioni di distribuzione farmaci e File F - Totale	€.	-	-	0	-
---------------------------	---------------------------------------------------------------------------------	----	---	---	---	---

COD_COGE_NI	Descrizione	Consuntivo al 31/12/2012	Consuntivo al 31/12/2013	Variazione	Costi da utilizzo contributi 2013
4.20.10.10.080.010.10.000	acquisto farmaci file F da strutture pubbliche ubicate nel proprio territorio: AO/Fondazioni pubbliche	€.		0	
4.20.10.10.080.010.20.000	acquisto farmaci file F da strutture pubbliche ubicate nel proprio territorio: altri Enti pubblici	€.		0	
4.20.10.10.080.010.30.000	acquisto farmaci file F da strutture pubbliche ubicate in altre province della Regione: ASL/AO/Fondazioni pubbliche	€.		0	
4.20.10.10.080.010.40.000	acquisto farmaci file F da strutture pubbliche ubicate in altre province della Regione: altri Enti pubblici	€.		0	
4.20.10.10.080.010.50.000	acquisto farmaci file F da Istituti penitenziari (anche per il tramite di AO/Fondazioni pubbliche)	€.		0	
4.20.10.10.080.010.80.000	acquisto farmaci file F fuori Regione (Mobilità passiva in compensazione)	€.		0	
4.20.10.10.080.020.10.000	Acquisto farmaci file F da erogatori privati ubicati nel proprio territorio: IRCCS privati	€.		0	
4.20.10.10.080.020.20.000	Acquisto farmaci file F da erogatori privati ubicati nel proprio territorio: ospedali classificati	€.		0	
4.20.10.10.080.020.30.000	Acquisto farmaci file F da erogatori privati ubicati nel proprio territorio: case di cura private	€.		0	
4.20.10.10.080.020.40.000	Acquisto farmaci file F da erogatori privati ubicati in altre province della Regione: IRCCS privati	€.		0	
4.20.10.10.080.020.50.000	Acquisto farmaci file F da erogatori privati ubicati in altre province della Regione: ospedali classificati	€.		0	
4.20.10.10.080.020.60.000	Acquisto farmaci file F da erogatori privati ubicati in altre province della Regione: case di cura private	€.		0	
4.20.10.10.080.030.10.000	acquisto farmaci "Doppio canale" (ex Nota CUF 37 più ossigeno) da strutture pubbliche ubicate nel proprio territorio (rimborso farmaco più servizio): AO/Fondazioni pubbliche	€.		0	
4.20.10.10.080.030.20.000	acquisto farmaci "Doppio canale" (ex Nota CUF 37 più ossigeno) da strutture pubbliche ubicate nel proprio territorio (rimborso farmaco più servizio): altri Enti pubblici	€.		0	
4.20.10.10.080.030.30.000	acquisto farmaci "Doppio canale" (ex Nota CUF 37 più ossigeno) da strutture pubbliche ubicate in altre province (rimborso farmaco più servizio): ASL/AO/Fondazioni pubbliche	€.		0	
4.20.10.10.080.030.40.000	acquisto farmaci "Doppio canale" (ex Nota CUF 37 più ossigeno) da strutture pubbliche ubicate in altre province (rimborso farmaco più servizio): altri Enti pubblici	€.		0	
4.20.10.10.080.030.80.000	Prestazioni di acquisto di "Doppio canale" da strutture ubicate fuori regione (Mobilità passiva in compensazione)	€.		0	
4.20.10.10.080.040.10.000	Prestazioni di acquisto più servizio distributivo di "Doppio canale" da soggetti privati ubicati nel proprio territorio	€.		0	
4.20.10.10.080.040.20.000	Prestazioni di acquisto più servizio distributivo di "Doppio canale" da soggetti privati ubicati in altre province	€.		0	
4.20.10.10.080.040.30.000	Acquisti di prestazioni derivanti dall'attività di "Doppio Canale" (SOLO Servizio Distributivo da privato)	€.		0	

4.20.10.10.080.050.10.000	acquisto farmaci "Primo Ciclo" da strutture pubbliche ubicate nel proprio territorio: AO/Fondazioni pubbliche	€.			0	
4.20.10.10.080.050.20.000	acquisto farmaci "Primo Ciclo" da strutture pubbliche ubicate nel proprio territorio: altri Enti pubblici	€.			0	
4.20.10.10.080.050.30.000	acquisto farmaci "Primo Ciclo" da strutture pubbliche ubicate in altre province della Regione: AO/Fondazioni pubbliche	€.			0	
4.20.10.10.080.050.40.000	acquisto farmaci "Primo Ciclo" da strutture pubbliche ubicate in altre province della Regione: altri Enti pubblici	€.			0	
4.20.10.10.080.050.80.000	acquisto farmaci "Primo Ciclo" da strutture ubicate fuori Regione (Mobilità passiva in compensazione)	€.			0	
4.20.10.10.080.060.10.000	acquisto farmaci "Primo Ciclo" da strutture private ubicate nel proprio territorio	€.			0	
4.20.10.10.080.060.20.000	acquisto farmaci "Primo Ciclo" da strutture private ubicate in altre province della Regione	€.			0	

4.20.10.10.090.000.00.000	B.2.A.9) Acquisto prestazioni termali in convenzione - Totale	€.	-	-	0	-
---------------------------	----------------------------------------------------------------------	----	---	---	---	---

COD_COGE_NI	Descrizione		Consuntivo al 31/12/2012	Consuntivo al 31/12/2013	Variazione	Costi da utilizzo contributi 2013
4.20.10.10.090.010.00.000	assistenza termale in convenzione ubicate nel proprio territorio	€.			0	
4.20.10.10.090.020.00.000	assistenza termale in convenzione ubicate in altre province della Regione	€.			0	
4.20.10.10.090.030.00.000	assistenza termale in convenzione fuori Regione (Mobilità passiva in compensazione)	€.			0	

4.20.10.10.100.000.00.000	B.2.A.10) Acquisto prestazioni trasporto sanitari - Totale	€.	1.032	853	(179)	-
---------------------------	-------------------------------------------------------------------	----	-------	-----	-------	---

COD_COGE_NI	Descrizione		Consuntivo al 31/12/2012	Consuntivo al 31/12/2013	Variazione	Costi da utilizzo contributi 2013
4.20.10.10.100.010.10.000	Trasporti sanitari per emergenza da pubblico (118)	€.			0	
4.20.10.10.100.010.20.000	Altri Trasporti sanitari da pubblico	€.			0	
4.20.10.10.100.010.80.000	Trasporti fuori regione (mobilità passiva in compensazione)	€.			0	
4.20.10.10.100.020.10.000	Trasporti sanitari per emergenza da privato (118)	€.	135		(135)	
4.20.10.10.100.020.20.000	Altri Trasporti sanitari da privato	€.	897	853	(44)	

4.20.10.10.120.000.00.000	B.2.A.12) Compartecipazione al personale per att. Libero-prof. (intramoenia) - Totale	€.	-	-	0	-
---------------------------	----------------------------------------------------------------------------------------------	----	---	---	---	---

COD_COGE_NI	Descrizione		Consuntivo al 31/12/2012	Consuntivo al 31/12/2013	Variazione	Costi da utilizzo contributi 2013
4.20.10.10.120.010.00.000	Compart. al personale att. libera professione ex art. 55 c.1 lett. a) - b) Ccnl - Area Ospedaliera	€.			0	
4.20.10.10.120.012.00.000	Compart. al personale att. libera professione ex art. 55 c.1 lett. a) - b) Ccnl - Area Specialistica	€.			0	
4.20.10.10.120.015.00.000	Compart. al personale att. libera professione ex art. 55 c.1 lett. a) - b) Ccnl - Area sanità pubblica	€.			0	
4.20.10.10.120.020.00.000	Servizi di consulenza sanitaria in area pagamento (art. 55 c.1 lett. c) d) ed ex art. 57-58 CCNL)	€.			0	
4.20.10.10.120.025.00.000	Servizi di consulenza sanitaria in area pagamento (art. 55 c.1 lett. c) d) ed ex art. 57-58 CCNL) - attività v/Asl-Ao-Fondazioni della Regione	€.			0	
4.20.10.10.120.030.00.000	Servizi di consulenza sanitaria in area pagamento (art. 55 c.2 CCNL)	€.			0	
4.20.10.10.120.035.00.000	Servizi di consulenza sanitaria in area pagamento (art. 55 c.2 CCNL) v/Asl-Ao-Fondazioni della Regione	€.			0	

4.20.10.10.130.000.00.000	B.2.A.13) Rimborsi, assegni e contributi sanitari - Totale	€.	180.467	178.690	(1.777)	105
---------------------------	-------------------------------------------------------------------	----	---------	---------	---------	-----

COD_COGE_NI	Descrizione		Consuntivo al 31/12/2012	Consuntivo al 31/12/2013	Variazione	Costi da utilizzo contributi 2013
4.20.10.10.130.010.10.000	Contributi ad associazioni di volontariato	€.			0	
4.20.10.10.130.010.15.000	Contributi/Rimborsi per cure all'estero	€.			0	
4.20.10.10.130.010.20.000	Contributi/Rimborsi per assistenza indiretta	€.			0	
4.20.10.10.130.010.25.000	Contributi obbligatori Legge 210/92	€.			0	
4.20.10.10.130.010.30.000	Altre Contribuzioni Passive e sussidi	€.	4.254	3.573	(681)	
4.20.10.10.130.010.35.000	Altre Contribuzioni Passive e sussidi verso altre Asl/Ao/Fondazioni della regione	€.	176.213	175.117	(1.096)	105

4.20.10.10.140.000.00.000	B.2.A.14) Consulenze, Collaborazioni, interinale e altre prestazioni di lavoro sanitarie e sociosanitarie - Totale	€.	219	403	184	3
---------------------------	---------------------------------------------------------------------------------------------------------------------------	----	-----	-----	-----	---

COD_COGE_NI	Descrizione		Consuntivo al 31/12/2012	Consuntivo al 31/12/2013	Variazione	Costi da utilizzo contributi 2013
4.20.10.10.140.010.10.000	Consulenze sanitarie da Asl/Ao/Fondazioni della Regione	€.			0	
4.20.10.10.140.010.25.000	Consulenze sanitarie da altri enti pubblici	€.			0	
4.20.10.10.140.010.40.000	Consulenze sanitarie da terzi	€.	20	20	0	
4.20.10.10.140.020.10.000	Collaborazioni coordinate e continuative - area sanitaria	€.			0	
4.20.10.10.140.020.30.000	Indennità a personale universitario - area sanitaria	€.			0	
4.20.10.10.140.020.35.000	Prestazioni lavoro interinale (sanitario) - da terzi	€.			0	
4.20.10.10.140.020.55.000	Prestazioni occasionali e altre prestazioni di lavoro sanitarie da terzi	€.			0	
4.20.10.10.140.030.10.000	Rimborso degli oneri stipendiali del personale sanitario che presta servizio in azienda in posizione di comando in Asl/Ao/Fondazioni della Regione	€.	199	383	184	3
4.20.10.10.140.030.20.000	Rimborso degli oneri stipendiali del personale sanitario che presta servizio in azienda in posizione di comando in altri Enti pubblici e Università	€.			0	
4.20.10.10.140.030.30.000	Rimborso degli oneri stipendiali del personale sanitario che presta servizio in azienda in posizione di comando dalla Regione Lombardia	€.			0	
4.20.10.10.140.030.40.000	Rimborso degli oneri stipendiali del personale sanitario che presta servizio in azienda in posizione di comando da Aziende di altre Regioni	€.			0	

COD_COGE_NI	Descrizione	Consuntivo al 31/12/2012	Consuntivo al 31/12/2013	Variazione
4.20.10.10.150.000.00.000	B.2.A.15) Altri servizi sanitari e socio-sanitari a rilevanza sanitaria - Totale	€ 22.755	22.645	(110)
4.20.10.10.150.010.10.000	Altre prestazioni per servizi sanitari da ASL/AO/Fondazioni della Regione	€ 75	106	31
4.20.10.10.150.010.15.000	Altre prestazioni per servizi socio sanitari da ASL/AO/Fondazioni della Regione	€ 0	0	0
4.20.10.10.150.010.20.000	Altre prestazioni per servizi sanitari da pubblico	€ 0	0	0
4.20.10.10.150.010.25.000	Altre prestazioni per servizi socio sanitari da pubblico	€ 0	0	0
4.20.10.10.150.010.30.000	Servizi sanitari appaltati o in "service" da pubblico	€ 0	0	0
4.20.10.10.150.010.35.000	Altre prestazioni per servizi sanitari da Extraregione	€ 0	0	0
4.20.10.10.150.010.40.000	Altre prestazioni per servizi socio sanitari Extraregione	€ 0	0	0
4.20.10.10.150.020.10.000	Altre prestazioni per servizi sanitari da terzi	€ 22.680	22.539	(141)
4.20.10.10.150.020.15.000	Altre prestazioni per servizi socio sanitari da terzi	€ 0	0	0
4.20.10.10.150.020.20.000	Altre prestazioni per servizi della ricerca da terzi	€ 0	0	0
4.20.10.10.150.020.30.000	Servizi sanitari appaltati o in "service" da terzi	€ 0	0	0
4.20.10.10.150.020.35.000	Assegni di studio scuole infermieri	€ 0	0	0
4.20.10.10.150.900.10.000	Costi per servizi sanitari - Mobilità internazionale passiva	€ 0	0	0

COD_COGE_NI	Descrizione	Consuntivo al 31/12/2012	Consuntivo al 31/12/2013	Variazione
Costi da utilizzo contributi 2013				
-				

COD_COGE_NI	Descrizione	Consuntivo al 31/12/2012	Consuntivo al 31/12/2013	Variazione
4.20.10.20.000.000.00.000	B.2.B) Acquisti di servizi non sanitari - Totale	€ 4.511	5.901	1.390

COD_COGE_NI	Descrizione	Consuntivo al 31/12/2012	Consuntivo al 31/12/2013	Variazione
Costi da utilizzo contributi 2013				
47				

COD_COGE_NI	Descrizione	Consuntivo al 31/12/2012	Consuntivo al 31/12/2013	Variazione
4.20.10.20.010.000.00.000	B.2.B.1) Servizi non sanitari - Totale	€ 3.879	5.481	1.602

COD_COGE_NI	Descrizione	Consuntivo al 31/12/2012	Consuntivo al 31/12/2013	Variazione
Costi da utilizzo contributi 2013				
25				

COD_COGE_NI	Descrizione	Consuntivo al 31/12/2012	Consuntivo al 31/12/2013	Variazione
4.20.10.20.010.010.10.000	Lavanderia	€ 766	1.517	751
4.20.10.20.010.010.15.000	Pulizia	€ 38	35	(3)
4.20.10.20.010.010.20.000	Mensa	€ 57	53	(4)
4.20.10.20.010.010.25.000	Riscaldamento	€ 0	0	0
4.20.10.20.010.010.30.000	Servizi di elaborazione dati	€ 0	0	0
4.20.10.20.010.010.35.000	Trasporti non sanitari (se non addebitati in fattura dai fornitori di materie e merci)	€ 0	0	0
4.20.10.20.010.010.40.000	Smaltimento rifiuti	€ 0	0	0
4.20.10.20.010.020.10.000	UtENZE telefoniche	€ 362	972	610
4.20.10.20.010.020.20.000	UtENZE elettricità	€ 49	46	(3)
4.20.10.20.010.020.30.000	Acqua, gas, combustibile	€ 34	36	2
4.20.10.20.010.020.40.000	Servizi esterni di vigilanza	€ 0	0	0
4.20.10.20.010.020.80.000	Altre UtENZE	€ 520	603	83
4.20.10.20.010.030.10.000	Assicurazioni: Premi per R.C. Professionale	€ 396	475	79
4.20.10.20.010.030.20.000	Assicurazioni: Altri premi	€ 224	290	66
4.20.10.20.010.040.10.000	Acquisto di altri servizi non sanitari da Asl/Ao/Fondazioni della Regione	€ 7	49	42
4.20.10.20.010.040.20.000	Acquisto di altri servizi non sanitari da pubblico	€ 0	0	0
4.20.10.20.010.050.10.000	Servizi postali e telex	€ 2	1	(1)
4.20.10.20.010.050.15.000	Pubblicità e promozione	€ 3	26	23
4.20.10.20.010.050.20.000	Rimborso spese di viaggio e soggiorno	€ 9	9	0
4.20.10.20.010.050.25.000	Altri servizi non sanitari acquistati in "Service"	€ 0	0	0
4.20.10.20.010.050.80.000	Altri servizi non sanitari	€ 1.412	1.369	(43)

COD_COGE_NI	Descrizione	Consuntivo al 31/12/2012	Consuntivo al 31/12/2013	Variazione
Costi da utilizzo contributi 2013				
25				

COD_COGE_NI	Descrizione	Consuntivo al 31/12/2012	Consuntivo al 31/12/2013	Variazione
4.20.10.20.020.000.00.000	B.2.B.2) Consulenze, Collaborazioni, Interinale e altre prestazioni di lavoro non sanitarie - Totale	€ 573	333	(240)

COD_COGE_NI	Descrizione	Consuntivo al 31/12/2012	Consuntivo al 31/12/2013	Variazione
Costi da utilizzo contributi 2013				
21				

COD_COGE_NI	Descrizione	Consuntivo al 31/12/2012	Consuntivo al 31/12/2013	Variazione
4.20.10.20.020.010.10.010	Consulenze non sanitarie da ASL/AO/Fondazioni della Regione	€ 110	90	(20)
4.20.10.20.020.010.10.020	Consulenze non sanitarie da altri enti pubblici	€ 0	0	0
4.20.10.20.020.010.20.010	Servizi per consulenze Amministrative - da privato	€ 8	0	(8)
4.20.10.20.020.010.20.020	Servizi per consulenze Tecniche - da privato	€ 0	0	0
4.20.10.20.020.010.20.030	Servizi per consulenze Legali - da privato	€ 13	13	0
4.20.10.20.020.010.20.040	Servizi per consulenze Notarili - da privato	€ 0	0	0
4.20.10.20.020.020.10.000	Spese per collaborazioni coordinate e continuative Amministrative - da privato	€ 60	44	(16)
4.20.10.20.020.020.20.000	Spese per collaborazioni coordinate e continuative Tecniche - da privato	€ 0	0	0
4.20.10.20.020.020.25.000	Indennità a personale universitario - area non sanitaria	€ 0	0	0
4.20.10.20.020.020.30.000	Prestazioni lavoro interinale Amministrativo (non sanitario) - da privato	€ 0	0	0
4.20.10.20.020.020.40.000	Prestazioni lavoro interinale Tecnico (non sanitario) - da privato	€ 0	0	0
4.20.10.20.020.020.50.000	Prestazioni occasionali e altre prestazioni di lavoro non sanitarie - da privato	€ 36	1	(35)
4.20.10.20.020.020.60.000	Personale religioso	€ 0	0	0
4.20.10.20.020.030.10.000	Rimborso degli oneri stipendiali del personale non sanitario che presta servizio in azienda in posizione di comando in ASL/AO/Fondazioni della Regione	€ 249	185	(64)
4.20.10.20.020.030.20.000	Rimborso degli oneri stipendiali del personale non sanitario che presta servizio in azienda in posizione di comando in altri Enti pubblici e Università	€ 46	0	(46)
4.20.10.20.020.030.30.000	Rimborso degli oneri stipendiali del personale non sanitario che presta servizio in azienda in posizione di comando dalla Regione Lombardia	€ 0	0	0
4.20.10.20.020.030.40.000	Rimborso degli oneri stipendiali del personale non sanitario che presta servizio in Azienda di altre Regioni	€ 51	0	(51)

COD_COGE_NI	Descrizione	Consuntivo al 31/12/2012	Consuntivo al 31/12/2013	Variazione
Costi da utilizzo contributi 2013				
21				

4.20.10.20.030.000.00.000		B.2.B.3) Formazione (esternalizzata e non) - Totale	€.	59	87	28
COD_COGE_NI	Descrizione		Consuntivo al 31/12/2012	Consuntivo al 31/12/2013	Variazione	
4.20.10.20.030.010.00.000	Formazione externalizzata da pubblico (Iref, Università, ...)	€.	2	4	2	
4.20.10.20.030.020.00.000	Formazione externalizzata da ASL/AO/Fondazioni della Regione	€.		3	3	
4.20.10.20.030.110.00.000	Formazione externalizzata da privato	€.	51	76	25	
4.20.10.20.030.120.00.000	Formazione non externalizzata da privato	€.	6	4	(2)	

Costi da utilizzo contribuiti 2013	
	1

4.20.15.00.000.000.00.000		B.3) Manutenzione e riparazione (ordinaria externalizzata) - Totale	€.	573	1.025	452
COD_COGE_NI	Descrizione		Consuntivo al 31/12/2012	Consuntivo al 31/12/2013	Variazione	
4.20.15.10.000.000.00.000	Manutenzione e riparazione ordinaria externalizzata per immobili e loro pertinenze	€.	42	124	82	
4.20.15.15.000.000.00.000	Manutenzione e riparazione ordinaria externalizzata per impianti e macchinari	€.	16	4	(12)	
4.20.15.20.000.000.00.000	Manutenzione e riparazione ordinaria externalizzata per mobili e macchine	€.			0	
4.20.15.30.000.000.00.000	Manutenzione e riparazione ordinaria externalizzata per attrezzature tecnico-scientifiche sanitarie	€.	229	2	(227)	
4.20.15.40.000.000.00.000	Manutenzione e riparazione ordinaria externalizzata per automezzi sanitari	€.		369	369	
4.20.15.50.000.000.00.000	Manutenzione e riparazione ordinaria externalizzata per automezzi non sanitari	€.			0	
4.20.15.80.000.000.00.000	Altre manutenzioni e riparazioni	€.	286	526	240	
4.20.15.90.000.000.00.000	Manutenzioni e riparazioni da Asl/Ao/Fondazioni della Regione	€.			0	

Costi da utilizzo contribuiti 2013	
	100

4.20.20.00.000.000.00.000		B.4) Godimento di beni di terzi - Totale	€.	7.943	8.819	876
COD_COGE_NI	Descrizione		Consuntivo al 31/12/2012	Consuntivo al 31/12/2013	Variazione	
4.20.20.10.010.000.00.000	Affitti passivi	€.	628	671	43	
4.20.20.10.020.000.00.000	Spese condominiali	€.	85	92	7	
4.20.20.20.010.000.00.000	Canoni di Noleggio sanitari (esclusa protesica)	€.			0	
4.20.20.20.015.000.00.000	Canoni di Noleggio sanitari relativi a protesica	€.			0	
4.20.20.20.020.000.00.000	Canoni di Noleggio non sanitari	€.	7.230	8.056	826	
4.20.20.30.010.000.00.000	Canoni di leasing sanitari	€.			0	
4.20.20.30.020.000.00.000	Canoni di leasing non sanitari	€.			0	
4.20.20.80.010.000.00.000	Locazioni e noleggi da Asl/Ao/Fondazioni della Regione	€.			0	

Costi da utilizzo contribuiti 2013	
	-

4.20.25.00.000.000.00.000		Costo del Personale (Totale)	€.	1.952	2.282	330
COD_COGE_NI	Descrizione		Consuntivo al 31/12/2012	Consuntivo al 31/12/2013	Variazione	

Costi da utilizzo contribuiti 2013	
	0

4.20.25.10.000.000.00.000		B.5 Personale del ruolo sanitario - Totale	€.	836	846	10
COD_COGE_NI	Descrizione		Consuntivo al 31/12/2012	Consuntivo al 31/12/2013	Variazione	
4.20.25.10.010.010.00.000	Ruolo Sanitario - T.INDETERMINATO - - Personale dirigente medico / veterinario - Competenze fisse	€.	188	189	1	
4.20.25.10.010.020.00.000	Ruolo Sanitario - T.INDETERMINATO - - Personale dirigente medico / veterinario - Straordinario	€.			0	
4.20.25.10.010.025.00.000	Ruolo Sanitario - T.INDETERMINATO - - Personale dirigente medico / veterinario - Retr. Posizione	€.	102	102	0	
4.20.25.10.010.030.00.000	Ruolo Sanitario - T.INDETERMINATO - - Personale dirigente medico / veterinario - Indennità varie	€.	1	1	0	
4.20.25.10.010.040.00.000	Ruolo Sanitario - T.INDETERMINATO - - Personale dirigente medico / veterinario - Competenze personale comandato	€.			0	
4.20.25.10.010.050.00.000	Ruolo Sanitario - T.INDETERMINATO - - Personale dirigente medico / veterinario - Incentivazione (retribuzione di risultato)	€.	33	31	(2)	
4.20.25.10.010.060.00.000	Ruolo Sanitario - T.INDETERMINATO - - Personale dirigente medico / veterinario - Risorse aggiuntive regionali	€.	7	6	(1)	
4.20.25.10.010.110.00.000	Ruolo Sanitario - T.INDETERMINATO - - Personale dirigente medico / veterinario - Oneri sociali*	€.	92	88	(4)	
4.20.25.10.010.210.00.000	Ruolo Sanitario - T.INDETERMINATO - - Personale dirigente medico / veterinario - Accantonamento a TFR	€.			0	
4.20.25.10.010.800.00.000	Ruolo Sanitario - T.DETERMINATO - - Personale dirigente medico / veterinario - Altri costi del personale	€.	1		(1)	
4.20.25.10.012.010.00.000	Ruolo Sanitario - T.DETERMINATO - - Personale dirigente medico / veterinario - Competenze fisse	€.	71	71	0	
4.20.25.10.012.020.00.000	Ruolo Sanitario - T.DETERMINATO - - Personale dirigente medico / veterinario - Straordinario	€.			0	
4.20.25.10.012.025.00.000	Ruolo Sanitario - T.DETERMINATO - - Personale dirigente medico / veterinario - Retr. Posizione	€.	35	47	12	
4.20.25.10.012.030.00.000	Ruolo Sanitario - T.DETERMINATO - - Personale dirigente medico / veterinario - Indennità varie	€.			0	
4.20.25.10.012.040.00.000	Ruolo Sanitario - T.DETERMINATO - - Personale dirigente medico / veterinario - Competenze personale comandato	€.			0	
4.20.25.10.012.050.00.000	Ruolo Sanitario - T.DETERMINATO - - Personale dirigente medico / veterinario - Incentivazione (retribuzione di risultato)	€.	13	12	(1)	
4.20.25.10.012.060.00.000	Ruolo Sanitario - T.DETERMINATO - - Personale dirigente medico / veterinario - Risorse aggiuntive regionali	€.	2	2	0	
4.20.25.10.012.110.00.000	Ruolo Sanitario - T.DETERMINATO - - Personale dirigente medico / veterinario - Oneri sociali*	€.	31	37	6	
4.20.25.10.012.210.00.000	Ruolo Sanitario - T.DETERMINATO - - Personale dirigente medico / veterinario - Accantonamento a TFR	€.			0	
4.20.25.10.012.800.00.000	Ruolo Sanitario - T.DETERMINATO - - Personale dirigente medico / veterinario - Altri costi del personale	€.	9	11	2	
4.20.25.10.014.010.00.000	Ruolo Sanitario - T.ALTR0 - - Personale dirigente medico / veterinario - Competenze fisse	€.			0	
4.20.25.10.014.020.00.000	Ruolo Sanitario - T.ALTR0 - - Personale dirigente medico / veterinario - Straordinario	€.			0	
4.20.25.10.014.025.00.000	Ruolo Sanitario - T.ALTR0 - - Personale dirigente medico / veterinario - Retr. Posizione	€.			0	
4.20.25.10.014.030.00.000	Ruolo Sanitario - T.ALTR0 - - Personale dirigente medico / veterinario - Indennità varie	€.			0	
4.20.25.10.014.040.00.000	Ruolo Sanitario - T.ALTR0 - - Personale dirigente medico / veterinario - Competenze personale comandato	€.			0	
4.20.25.10.014.050.00.000	Ruolo Sanitario - T.ALTR0 - - Personale dirigente medico / veterinario - Incentivazione (retribuzione di risultato)	€.			0	
4.20.25.10.014.060.00.000	Ruolo Sanitario - T.ALTR0 - - Personale dirigente medico / veterinario - Risorse aggiuntive regionali	€.			0	
4.20.25.10.014.110.00.000	Ruolo Sanitario - T.ALTR0 - - Personale dirigente medico / veterinario - Oneri sociali*	€.			0	
4.20.25.10.014.210.00.000	Ruolo Sanitario - T.ALTR0 - - Personale dirigente medico / veterinario - Accantonamento a TFR	€.			0	
4.20.25.10.014.800.00.000	Ruolo Sanitario - T.ALTR0 - - Personale dirigente medico / veterinario - Altri costi del personale	€.			0	
4.20.25.10.020.010.00.000	Ruolo Sanitario - T.INDETERMINATO - - Personale dirigente non medico - Competenze fisse	€.	43	43	0	

Costi da utilizzo contribuiti 2013	
	-

4.20.25.10.020.020.00.000	Ruolo Sanitario - T.INDETERMINATO - - Personale dirigente non medico - Straordinario	€.			0
4.20.25.10.020.025.00.000	Ruolo Sanitario - T.INDETERMINATO - - Personale dirigente non medico - Retr. Posizione	€.	7	8	1
4.20.25.10.020.030.00.000	Ruolo Sanitario - T.INDETERMINATO - - Personale dirigente non medico - Indennità varie	€.			0
4.20.25.10.020.040.00.000	Ruolo Sanitario - T.INDETERMINATO - - Personale dirigente non medico - Competenze personale comandato	€.			0
4.20.25.10.020.050.00.000	Ruolo Sanitario - T.INDETERMINATO - - Personale dirigente non medico - Incentivazione (retribuzione di risultato)	€.	8	7	(1)
4.20.25.10.020.060.00.000	Ruolo Sanitario - T.INDETERMINATO - - Personale dirigente non medico - Risorse aggiuntive regionali	€.	2	2	0
4.20.25.10.020.110.00.000	Ruolo Sanitario - T.INDETERMINATO - - Personale dirigente non medico - Oneri sociali*	€.	16	16	0
4.20.25.10.020.210.00.000	Ruolo Sanitario - T.INDETERMINATO - - Personale dirigente non medico - Accantonamento a TFR	€.			0
4.20.25.10.020.800.00.000	Ruolo Sanitario - T.INDETERMINATO - - Personale dirigente non medico - Altri costi del personale	€.			0
4.20.25.10.022.010.00.000	Ruolo Sanitario - T.DETERMINATO - - Personale dirigente non medico - Competenze fisse	€.			0
4.20.25.10.022.020.00.000	Ruolo Sanitario - T.DETERMINATO - - Personale dirigente non medico - Straordinario	€.			0
4.20.25.10.022.025.00.000	Ruolo Sanitario - T.DETERMINATO - - Personale dirigente non medico - Retr. Posizione	€.			0
4.20.25.10.022.030.00.000	Ruolo Sanitario - T.DETERMINATO - - Personale dirigente non medico - Indennità varie	€.			0
4.20.25.10.022.040.00.000	Ruolo Sanitario - T.DETERMINATO - - Personale dirigente non medico - Competenze personale comandato	€.			0
4.20.25.10.022.050.00.000	Ruolo Sanitario - T.DETERMINATO - - Personale dirigente non medico - Incentivazione (retribuzione di risultato)	€.			0
4.20.25.10.022.060.00.000	Ruolo Sanitario - T.DETERMINATO - - Personale dirigente non medico - Risorse aggiuntive regionali	€.			0
4.20.25.10.022.110.00.000	Ruolo Sanitario - T.DETERMINATO - - Personale dirigente non medico - Oneri sociali*	€.			0
4.20.25.10.022.210.00.000	Ruolo Sanitario - T.DETERMINATO - - Personale dirigente non medico - Accantonamento a TFR	€.			0
4.20.25.10.022.800.00.000	Ruolo Sanitario - T.DETERMINATO - - Personale dirigente non medico - Altri costi del personale	€.			0
4.20.25.10.024.010.00.000	Ruolo Sanitario - ALTRO - - Personale dirigente non medico - Competenze fisse	€.			0
4.20.25.10.024.020.00.000	Ruolo Sanitario - ALTRO - - Personale dirigente non medico - Straordinario	€.			0
4.20.25.10.024.025.00.000	Ruolo Sanitario - ALTRO - - Personale dirigente non medico - Retr. Posizione	€.			0
4.20.25.10.024.030.00.000	Ruolo Sanitario - ALTRO - - Personale dirigente non medico - Indennità varie	€.			0
4.20.25.10.024.040.00.000	Ruolo Sanitario - ALTRO - - Personale dirigente non medico - Competenze personale comandato	€.			0
4.20.25.10.024.050.00.000	Ruolo Sanitario - ALTRO - - Personale dirigente non medico - Incentivazione (retribuzione di risultato)	€.			0
4.20.25.10.024.060.00.000	Ruolo Sanitario - ALTRO - - Personale dirigente non medico - Risorse aggiuntive regionali	€.			0
4.20.25.10.024.110.00.000	Ruolo Sanitario - ALTRO - - Personale dirigente non medico - Oneri sociali*	€.			0
4.20.25.10.024.210.00.000	Ruolo Sanitario - ALTRO - - Personale dirigente non medico - Accantonamento a TFR	€.			0
4.20.25.10.024.800.00.000	Ruolo Sanitario - ALTRO - - Personale dirigente non medico - Altri costi del personale	€.			0
4.20.25.10.110.010.00.000	Ruolo Sanitario - T.INDETERMINATO - - Personale comparto - Competenze fisse	€.	116	116	0
4.20.25.10.110.020.00.000	Ruolo Sanitario - T.INDETERMINATO - - Personale comparto - Straordinario	€.			0
4.20.25.10.110.030.00.000	Ruolo Sanitario - T.INDETERMINATO - - Personale comparto - Indennità varie	€.	1	1	0
4.20.25.10.110.035.00.000	Ruolo Sanitario - T.INDETERMINATO - - Personale comparto - Incentivazione alla produttività collettiva	€.	15	15	0
4.20.25.10.110.040.00.000	Ruolo Sanitario - T.INDETERMINATO - - Personale comparto - Competenze personale comandato	€.			0
4.20.25.10.110.050.00.000	Ruolo Sanitario - T.INDETERMINATO - - Personale comparto - Risorse aggiuntive regionali	€.	3	3	0
4.20.25.10.110.110.00.000	Ruolo Sanitario - T.INDETERMINATO - - Personale comparto - Oneri sociali*	€.	38	37	(1)
4.20.25.10.110.210.00.000	Ruolo Sanitario - T.INDETERMINATO - - Personale comparto - Accantonamento a TFR	€.			0
4.20.25.10.110.800.00.000	Ruolo Sanitario - T.INDETERMINATO - - Personale comparto - Altri costi del personale	€.	2	1	(1)
4.20.25.10.112.010.00.000	Ruolo Sanitario - T.DETERMINATO - - Personale comparto - Competenze fisse	€.			0

4.20.25.10.112.020.00.000	Ruolo Sanitario - T.DETERMINATO- - Personale comparto - Straordinario	€.			0
4.20.25.10.112.030.00.000	Ruolo Sanitario - T.DETERMINATO- - Personale comparto - Indennità varie	€.			0
4.20.25.10.112.035.00.000	Ruolo Sanitario - T.DETERMINATO- - Personale comparto - Incentivazione alla produttività collettiva	€.			0
4.20.25.10.112.040.00.000	Ruolo Sanitario - T.DETERMINATO- - Personale comparto - Competenze personale comandato	€.			0
4.20.25.10.112.050.00.000	Ruolo Sanitario - T.DETERMINATO- - Personale comparto - Risorse aggiuntive regionali	€.			0
4.20.25.10.112.110.00.000	Ruolo Sanitario - T.DETERMINATO- - Personale comparto - Oneri sociali*	€.			0
4.20.25.10.112.210.00.000	Ruolo Sanitario - T.DETERMINATO- - Personale comparto - Accantonamento a TFR	€.			0
4.20.25.10.112.800.00.000	Ruolo Sanitario - T.DETERMINATO- - Personale comparto - Altri costi del personale	€.			0
4.20.25.10.114.010.00.000	Ruolo Sanitario - T.ALTRO- - Personale comparto - Competenze fisse	€.			0
4.20.25.10.114.020.00.000	Ruolo Sanitario - T.ALTRO- - Personale comparto - Straordinario	€.			0
4.20.25.10.114.030.00.000	Ruolo Sanitario - T.ALTRO- - Personale comparto - Indennità varie	€.			0
4.20.25.10.114.035.00.000	Ruolo Sanitario - T.ALTRO- - Personale comparto - Incentivazione alla produttività collettiva	€.			0
4.20.25.10.114.040.00.000	Ruolo Sanitario - T.ALTRO- - Personale comparto - Competenze personale comandato	€.			0
4.20.25.10.114.050.00.000	Ruolo Sanitario - T.ALTRO- - Personale comparto - Risorse aggiuntive regionali	€.			0
4.20.25.10.114.110.00.000	Ruolo Sanitario - T.ALTRO- - Personale comparto - Oneri sociali*	€.			0
4.20.25.10.114.210.00.000	Ruolo Sanitario - T.ALTRO- - Personale comparto - Accantonamento a TFR	€.			0
4.20.25.10.114.800.00.000	Ruolo Sanitario - T.ALTRO- - Personale comparto - Altri costi del personale	€.			0

* Esclusa IRAP e comprensivo di INAIL.

4.20.25.20.000.000.00.000		B.6 Personale del ruolo professionale - Totale			€.	106	169	63
COD_COGE_NI	Descrizione	€.	Consuntivo al 31/12/2012	Consuntivo al 31/12/2013	Variazione	Costi da utilizzo contributi 2013		
4.20.25.20.020.010.00.000	Ruolo professionale - T.INDETERMINATO- Personale dirigente - Competenze fisse	€.	11	43	32			
4.20.25.20.020.020.00.000	Ruolo professionale - T.INDETERMINATO- Personale dirigente - Straordinario	€.			0			
4.20.25.20.020.025.00.000	Ruolo professionale - T.INDETERMINATO- Personale dirigente - Retr. Posizione	€.	3	13	10			
4.20.25.20.020.030.00.000	Ruolo professionale - T.INDETERMINATO- Personale dirigente - Indennità varie	€.			0			
4.20.25.20.020.040.00.000	Ruolo professionale - T.INDETERMINATO- Personale dirigente - Competenze personale comandato	€.			0			
4.20.25.20.020.050.00.000	Ruolo professionale - T.INDETERMINATO- Personale dirigente - Incentivazione (retribuzione di risultato)	€.	3	10	7			
4.20.25.20.020.060.00.000	Ruolo professionale - T.INDETERMINATO- Personale dirigente - Risorse aggiuntive regionali	€.	1	2	1			
4.20.25.20.020.110.00.000	Ruolo professionale - T.INDETERMINATO- Personale dirigente - Oneri sociali*	€.	6	18	12			
4.20.25.20.020.210.00.000	Ruolo professionale - T.INDETERMINATO- Personale dirigente - Accantonamento a TFR	€.			0			
4.20.25.20.020.800.00.000	Ruolo professionale - T.INDETERMINATO- Personale dirigente - Altri costi del Ruolo professionale -	€.			0			
4.20.25.20.022.010.00.000	Ruolo professionale - T.DETERMINATO- Personale dirigente - Competenze fisse	€.	43	43	0			
4.20.25.20.022.020.00.000	Ruolo professionale - T.DETERMINATO- Personale dirigente - Straordinario	€.			0			
4.20.25.20.022.025.00.000	Ruolo professionale - T.DETERMINATO- Personale dirigente - Retr. Posizione	€.	12	12	0			
4.20.25.20.022.030.00.000	Ruolo professionale - T.DETERMINATO- Personale dirigente - Indennità varie	€.			0			
4.20.25.20.022.040.00.000	Ruolo professionale - T.DETERMINATO- Personale dirigente - Competenze Personale comandato	€.			0			
4.20.25.20.022.050.00.000	Ruolo professionale - T.DETERMINATO- Personale dirigente - Incentivazione (retribuzione di risultato)	€.	8	8	0			
4.20.25.20.022.060.00.000	Ruolo professionale - T.DETERMINATO- Personale dirigente - Risorse aggiuntive regionali	€.	2	2	0			
4.20.25.20.022.110.00.000	Ruolo professionale - T.DETERMINATO- Personale dirigente - Oneri sociali*	€.	17	18	1			
4.20.25.20.022.210.00.000	Ruolo professionale - T.DETERMINATO- Personale dirigente - Accantonamento a TFR	€.			0			
4.20.25.20.022.800.00.000	Ruolo professionale - T.DETERMINATO- Personale dirigente - Altri costi del Ruolo professionale -	€.			0			
4.20.25.20.024.010.00.000	Ruolo professionale - T.ALTRO- Personale dirigente - Competenze fisse	€.			0			
4.20.25.20.024.020.00.000	Ruolo professionale - T.ALTRO- Personale dirigente - Straordinario	€.			0			
4.20.25.20.024.025.00.000	Ruolo professionale - T.ALTRO- Personale dirigente - Retr. Posizione	€.			0			
4.20.25.20.024.030.00.000	Ruolo professionale - T.ALTRO- Personale dirigente - Indennità varie	€.			0			
4.20.25.20.024.040.00.000	Ruolo professionale - T.ALTRO- Personale dirigente - Competenze Ruolo professionale - T.ALTRO- Personale comandato	€.			0			
4.20.25.20.024.050.00.000	Ruolo professionale - T.ALTRO- Personale dirigente - Incentivazione (retribuzione di risultato)	€.			0			
4.20.25.20.024.060.00.000	Ruolo professionale - T.ALTRO- Personale dirigente - Risorse aggiuntive regionali	€.			0			
4.20.25.20.024.110.00.000	Ruolo professionale - T.ALTRO- Personale dirigente - Oneri sociali*	€.			0			
4.20.25.20.024.210.00.000	Ruolo professionale - T.ALTRO- Personale dirigente - Accantonamento a TFR	€.			0			
4.20.25.20.024.800.00.000	Ruolo professionale - T.ALTRO- Personale dirigente - Altri costi del Ruolo professionale -	€.			0			
4.20.25.20.110.010.00.000	Ruolo professionale - T.INDETERMINATO - Personale comparto - Competenze fisse	€.			0			
4.20.25.20.110.020.00.000	Ruolo professionale - T.INDETERMINATO - Personale comparto - Straordinario	€.			0			
4.20.25.20.110.030.00.000	Ruolo professionale - T.INDETERMINATO - Personale comparto - Indennità varie	€.			0			

4.20.25.20.110.035.00.000	Ruolo professionale - T.INDETERMINATO - Personale comparto - Incentivazione alla produttività collettiva	€.			0
4.20.25.20.110.040.00.000	Ruolo professionale - T.INDETERMINATO - Personale comparto - Competenze Ruolo professionale - Personale comandato	€.			0
4.20.25.20.110.050.00.000	Ruolo professionale - T.INDETERMINATO - Personale comparto - Risorse aggiuntive regionali	€.			0
4.20.25.20.110.110.00.000	Ruolo professionale - T.INDETERMINATO - Personale comparto - Oneri sociali*	€.			0
4.20.25.20.110.210.00.000	Ruolo professionale - T.INDETERMINATO - Personale comparto - Accantonamento a TFR	€.			0
4.20.25.20.110.800.00.000	Ruolo professionale - T.INDETERMINATO - Personale comparto - Altri costi del personale	€.			0
4.20.25.20.112.010.00.000	Ruolo professionale - T.DETERMINATO - Personale comparto - Competenze fisse	€.			0
4.20.25.20.112.020.00.000	Ruolo professionale - T.DETERMINATO - Personale comparto - Straordinario	€.			0
4.20.25.20.112.030.00.000	Ruolo professionale - T.DETERMINATO - Personale comparto - Indennità varie	€.			0
4.20.25.20.112.035.00.000	Ruolo professionale - T.DETERMINATO - Personale comparto - Incentivazione alla produttività collettiva	€.			0
4.20.25.20.112.040.00.000	Ruolo professionale - T.DETERMINATO - Personale comparto - Competenze Ruolo professionale - Personale comandato	€.			0
4.20.25.20.112.050.00.000	Ruolo professionale - T.DETERMINATO - Personale comparto - Risorse aggiuntive regionali	€.			0
4.20.25.20.112.110.00.000	Ruolo professionale - T.DETERMINATO - Personale comparto - Oneri sociali*	€.			0
4.20.25.20.112.210.00.000	Ruolo professionale - T.DETERMINATO - Personale comparto - Accantonamento a TFR	€.			0
4.20.25.20.112.800.00.000	Ruolo professionale - T.DETERMINATO - Personale comparto - Altri costi del personale	€.			0
4.20.25.20.114.010.00.000	Ruolo professionale - T.ALTR0 - Personale comparto - Competenze fisse	€.			0
4.20.25.20.114.020.00.000	Ruolo professionale - T.ALTR0 - Personale comparto - Straordinario	€.			0
4.20.25.20.114.030.00.000	Ruolo professionale - T.ALTR0 - Personale comparto - Indennità varie	€.			0
4.20.25.20.114.035.00.000	Ruolo professionale - T.ALTR0 - Personale comparto - Incentivazione alla produttività collettiva	€.			0
4.20.25.20.114.040.00.000	Ruolo professionale - T.ALTR0 - Personale comparto - Competenze Ruolo professionale - Personale comandato	€.			0
4.20.25.20.114.050.00.000	Ruolo professionale - T.ALTR0 - Personale comparto - Risorse aggiuntive regionali	€.			0
4.20.25.20.114.110.00.000	Ruolo professionale - T.ALTR0 - Personale comparto - Oneri sociali*	€.			0
4.20.25.20.114.210.00.000	Ruolo professionale - T.ALTR0 - Personale comparto - Accantonamento a TFR	€.			0
4.20.25.20.114.800.00.000	Ruolo professionale - T.ALTR0 - Personale comparto - Altri costi del personale	€.			0

* Esclusa IRAP e comprensivo di INAIL.

4.20.25.30.000.000.00.000	B.7 Personale del ruolo tecnico - Totale	€.	338	408	70
---------------------------	-------------------------------------------------	----	------------	------------	-----------

COD_COGE_NI	Descrizione	Consuntivo al 31/12/2012	Consuntivo al 31/12/2013	Variazione	Costi da utilizzo contributi 2013
4.20.25.30.020.010.00.000	Ruolo tecnico - T.INDETERMINATO - - Personale dirigente - Competenze fisse	€.	87	87	0
4.20.25.30.020.020.00.000	Ruolo tecnico - T.INDETERMINATO - - Personale dirigente - Straordinario	€.			0
4.20.25.30.020.025.00.000	Ruolo tecnico - T.INDETERMINATO - - Personale dirigente - Retr. Posizione	€.	71	71	0
4.20.25.30.020.030.00.000	Ruolo tecnico - T.INDETERMINATO - - Personale dirigente - Indennità varie	€.	1	1	0
4.20.25.30.020.040.00.000	Ruolo tecnico - T.INDETERMINATO - - Personale dirigente - Competenze Ruolo tecnico - Personale comandato	€.			0
4.20.25.30.020.050.00.000	Ruolo tecnico - T.INDETERMINATO - - Personale dirigente - Incentivazione (retribuzione di risultato)	€.	24	24	0
4.20.25.30.020.060.00.000	Ruolo tecnico - T.INDETERMINATO - - Personale dirigente - Risorse aggiuntive regionali	€.	4	4	0
4.20.25.30.020.110.00.000	Ruolo tecnico - T.INDETERMINATO - - Personale dirigente - Oneri sociali*	€.	49	48	(1)
4.20.25.30.020.210.00.000	Ruolo tecnico - T.INDETERMINATO - - Personale dirigente - Accantonamento a TFR	€.			0
4.20.25.30.020.800.00.000	Ruolo tecnico - T.INDETERMINATO - - Personale dirigente - Altri costi del Ruolo tecnico	€.			0
4.20.25.30.022.010.00.000	Ruolo tecnico - T.DETERMINATO - - Personale dirigente - Competenze fisse	€.			0
4.20.25.30.022.020.00.000	Ruolo tecnico - T.DETERMINATO - - Personale dirigente - Straordinario	€.			0
4.20.25.30.022.025.00.000	Ruolo tecnico - T.DETERMINATO - - Personale dirigente - Retr. Posizione	€.			0
4.20.25.30.022.030.00.000	Ruolo tecnico - T.DETERMINATO - - Personale dirigente - Indennità varie	€.			0
4.20.25.30.022.040.00.000	Ruolo tecnico - T.DETERMINATO - - Personale dirigente - Competenze Ruolo tecnico - Personale comandato	€.			0
4.20.25.30.022.050.00.000	Ruolo tecnico - T.DETERMINATO - - Personale dirigente - Incentivazione (retribuzione di risultato)	€.			0
4.20.25.30.022.060.00.000	Ruolo tecnico - T.DETERMINATO - - Personale dirigente - Risorse aggiuntive regionali	€.			0
4.20.25.30.022.110.00.000	Ruolo tecnico - T.DETERMINATO - - Personale dirigente - Oneri sociali*	€.			0
4.20.25.30.022.210.00.000	Ruolo tecnico - T.DETERMINATO - - Personale dirigente - Accantonamento a TFR	€.			0
4.20.25.30.022.800.00.000	Ruolo tecnico - T.DETERMINATO - - Personale dirigente - Altri costi del Ruolo tecnico	€.			0
4.20.25.30.024.010.00.000	Ruolo tecnico - ALTRO - - Personale dirigente - Competenze fisse	€.			0
4.20.25.30.024.020.00.000	Ruolo tecnico - ALTRO - - Personale dirigente - Straordinario	€.			0
4.20.25.30.024.025.00.000	Ruolo tecnico - ALTRO - - Personale dirigente - Retr. Posizione	€.			0
4.20.25.30.024.030.00.000	Ruolo tecnico - ALTRO - - Personale dirigente - Indennità varie	€.			0
4.20.25.30.024.040.00.000	Ruolo tecnico - ALTRO - - Personale dirigente - Competenze Ruolo tecnico - Personale comandato	€.			0
4.20.25.30.024.050.00.000	Ruolo tecnico - ALTRO - - Personale dirigente - Incentivazione (retribuzione di risultato)	€.			0
4.20.25.30.024.060.00.000	Ruolo tecnico - ALTRO - - Personale dirigente - Risorse aggiuntive regionali	€.			0
4.20.25.30.024.110.00.000	Ruolo tecnico - ALTRO - - Personale dirigente - Oneri sociali*	€.			0
4.20.25.30.024.210.00.000	Ruolo tecnico - ALTRO - - Personale dirigente - Accantonamento a TFR	€.			0

4.20.25.30.024.800.00.000	Ruolo tecnico - ALTRO - - Personale dirigente - Altri costi del Ruolo tecnico	€.			0
4.20.25.30.110.010.00.000	Ruolo tecnico - T.INDETERMINATO - - Personale comparto - Competenze fisse	€.	29	72	43
4.20.25.30.110.020.00.000	Ruolo tecnico - T.INDETERMINATO - - Personale comparto - Straordinario	€.	11	16	5
4.20.25.30.110.030.00.000	Ruolo tecnico - T.INDETERMINATO - - Personale comparto - Indennità varie	€.	1	1	0
4.20.25.30.110.035.00.000	Ruolo tecnico - T.INDETERMINATO - - Personale comparto - Incentivazione alla produttività collettiva	€.	5	15	10
4.20.25.30.110.040.00.000	Ruolo tecnico - T.INDETERMINATO - - Personale comparto - Competenze Ruolo tecnico - Personale comandato	€.			0
4.20.25.30.110.050.00.000	Ruolo tecnico - T.INDETERMINATO - - Personale comparto - Risorse aggiuntive regionali	€.	1	2	1
4.20.25.30.110.110.00.000	Ruolo tecnico - T.INDETERMINATO - - Personale comparto - Oneri sociali*	€.	13	27	14
4.20.25.30.110.210.00.000	Ruolo tecnico - T.INDETERMINATO - - Personale comparto - Accantonamento a TFR	€.			0
4.20.25.30.110.800.00.000	Ruolo tecnico - T.INDETERMINATO - - Personale comparto - Altri costi del personale	€.			0
4.20.25.30.112.010.00.000	Ruolo tecnico - T.DETERMINATO - - Personale comparto - Competenze fisse	€.	24	23	(1)
4.20.25.30.112.020.00.000	Ruolo tecnico - T.DETERMINATO - - Personale comparto - Straordinario	€.	3	4	1
4.20.25.30.112.030.00.000	Ruolo tecnico - T.DETERMINATO - - Personale comparto - Indennità varie	€.			0
4.20.25.30.112.035.00.000	Ruolo tecnico - T.DETERMINATO - - Personale comparto - Incentivazione alla produttività collettiva	€.	5	3	(2)
4.20.25.30.112.040.00.000	Ruolo tecnico - T.DETERMINATO - - Personale comparto - Competenze Ruolo tecnico - Personale comandato	€.			0
4.20.25.30.112.050.00.000	Ruolo tecnico - T.DETERMINATO - - Personale comparto - Risorse aggiuntive regionali	€.	1	1	0
4.20.25.30.112.110.00.000	Ruolo tecnico - T.DETERMINATO - - Personale comparto - Oneri sociali*	€.	9	9	0
4.20.25.30.112.210.00.000	Ruolo tecnico - T.DETERMINATO - - Personale comparto - Accantonamento a TFR	€.			0
4.20.25.30.112.800.00.000	Ruolo tecnico - T.DETERMINATO - - Personale comparto - Altri costi del personale	€.			0
4.20.25.30.114.010.00.000	Ruolo tecnico - ALTRO - - Personale comparto - Competenze fisse	€.			0
4.20.25.30.114.020.00.000	Ruolo tecnico - ALTRO - - Personale comparto - Straordinario	€.			0
4.20.25.30.114.030.00.000	Ruolo tecnico - ALTRO - - Personale comparto - Indennità varie	€.			0
4.20.25.30.114.035.00.000	Ruolo tecnico - ALTRO - - Personale comparto - Incentivazione alla produttività collettiva	€.			0
4.20.25.30.114.040.00.000	Ruolo tecnico - ALTRO - - Personale comparto - Competenze Ruolo tecnico - Personale comandato	€.			0
4.20.25.30.114.050.00.000	Ruolo tecnico - ALTRO - - Personale comparto - Risorse aggiuntive regionali	€.			0
4.20.25.30.114.110.00.000	Ruolo tecnico - ALTRO - - Personale comparto - Oneri sociali*	€.			0
4.20.25.30.114.210.00.000	Ruolo tecnico - ALTRO - - Personale comparto - Accantonamento a TFR	€.			0
4.20.25.30.114.800.00.000	Ruolo tecnico - ALTRO - - Personale comparto - Altri costi del personale	€.			0

* Esclusa IRAP e comprensivo di INAIL.

4.20.25.40.000.000.00.000		B.8 Personale del ruolo amministrativo - Totale	€.	672	859	187	-
COD_COGE_NI	Descrizione		Consuntivo al 31/12/2012	Consuntivo al 31/12/2013	Variazione		Costi da utilizzo contributi 2013
4.20.25.40.020.010.00.000	Ruolo amministrativo - T.INDETERMINATO - Personale dirigente - Competenze fisse	€.	87	103	16		
4.20.25.40.020.020.00.000	Ruolo amministrativo - T.INDETERMINATO - Personale dirigente - Straordinario	€.			0		
4.20.25.40.020.025.00.000	Ruolo amministrativo - T.INDETERMINATO - Personale dirigente - Retr. Posizione	€.	41	50	9		
4.20.25.40.020.030.00.000	Ruolo amministrativo - T.INDETERMINATO - Personale dirigente - Indennità varie	€.	1	1	0		
4.20.25.40.020.040.00.000	Ruolo amministrativo - T.INDETERMINATO - Personale dirigente - Competenze Ruolo amministrativo - T.INDETERMINATO - Personale comandato	€.			0		
4.20.25.40.020.050.00.000	Ruolo amministrativo - T.INDETERMINATO - Personale dirigente - Incentivazione (retribuzione di risultato)	€.	20	32	12		
4.20.25.40.020.060.00.000	Ruolo amministrativo - T.INDETERMINATO - Personale dirigente - Risorse aggiuntive regionali	€.	4	5	1		
4.20.25.40.020.110.00.000	Ruolo amministrativo - T.INDETERMINATO - Personale dirigente - Oneri sociali*	€.	43	50	7		
4.20.25.40.020.210.00.000	Ruolo amministrativo - T.INDETERMINATO - Personale dirigente - Accantonamento a TFR	€.			0		
4.20.25.40.020.800.00.000	Ruolo amministrativo - T.INDETERMINATO - Personale dirigente - Altri costi del Ruolo amministrativo	€.			0		
4.20.25.40.022.010.00.000	Ruolo amministrativo - T.DETERMINATO - Personale dirigente - Competenze fisse	€.	81	70	(11)		
4.20.25.40.022.020.00.000	Ruolo amministrativo - T.DETERMINATO - Personale dirigente - Straordinario	€.			0		
4.20.25.40.022.025.00.000	Ruolo amministrativo - T.DETERMINATO - Personale dirigente - Retr. Posizione	€.	22	19	(3)		
4.20.25.40.022.030.00.000	Ruolo amministrativo - T.DETERMINATO - Personale dirigente - Indennità varie	€.	1	1	0		
4.20.25.40.022.040.00.000	Ruolo amministrativo - T.DETERMINATO - Personale dirigente - Competenze Ruolo amministrativo - T.DETERMINATO - Personale comandato	€.			0		
4.20.25.40.022.050.00.000	Ruolo amministrativo - T.DETERMINATO - Personale dirigente - Incentivazione (retribuzione di risultato)	€.	14	7	(7)		
4.20.25.40.022.060.00.000	Ruolo amministrativo - T.DETERMINATO - Personale dirigente - Risorse aggiuntive regionali	€.	4	3	(1)		
4.20.25.40.022.110.00.000	Ruolo amministrativo - T.DETERMINATO - Personale dirigente - Oneri sociali*	€.	32	28	(4)		
4.20.25.40.022.210.00.000	Ruolo amministrativo - T.DETERMINATO - Personale dirigente - Accantonamento a TFR	€.			0		
4.20.25.40.022.800.00.000	Ruolo amministrativo - T.DETERMINATO - Personale dirigente - Altri costi del Ruolo amministrativo	€.			0		
4.20.25.40.024.010.00.000	Ruolo amministrativo - ALTRO - Personale dirigente - Competenze fisse	€.			0		

4.20.25.40.024.020.00.000	Ruolo amministrativo - ALTRO - Personale dirigente - Straordinario	€.			0
4.20.25.40.024.025.00.000	Ruolo amministrativo - ALTRO - Personale dirigente - Retr. Posizione	€.			0
4.20.25.40.024.030.00.000	Ruolo amministrativo - ALTRO - Personale dirigente - Indennità varie	€.			0
4.20.25.40.024.040.00.000	Ruolo amministrativo - ALTRO - Personale dirigente - Competenze Ruolo amministrativo - ALTRO - Personale comandato	€.			0
4.20.25.40.024.050.00.000	Ruolo amministrativo - ALTRO - Personale dirigente - Incentivazione (retribuzione di risultato)	€.			0
4.20.25.40.024.060.00.000	Ruolo amministrativo - ALTRO - Personale dirigente - Risorse aggiuntive regionali	€.			0
4.20.25.40.024.110.00.000	Ruolo amministrativo - ALTRO - Personale dirigente - Oneri sociali*	€.			0
4.20.25.40.024.210.00.000	Ruolo amministrativo - ALTRO - Personale dirigente - Accantonamento a TFR	€.			0
4.20.25.40.024.800.00.000	Ruolo amministrativo - ALTRO - Personale dirigente - Altri costi del Ruolo amministrativo	€.			0
4.20.25.40.110.010.00.000	Ruolo amministrativo - T.INDETERMINATO - Personale comparto - Competenze fisse	€.	173	300	127
4.20.25.40.110.020.00.000	Ruolo amministrativo - T.INDETERMINATO - Personale comparto - Straordinario	€.	14	18	4
4.20.25.40.110.030.00.000	Ruolo amministrativo - T.INDETERMINATO - Personale comparto - Indennità varie	€.	2	7	5
4.20.25.40.110.035.00.000	Ruolo amministrativo - T.INDETERMINATO - Personale comparto - Incentivazione alla produttività collettiva	€.	36	53	17
4.20.25.40.110.040.00.000	Ruolo amministrativo - T.INDETERMINATO - Personale comparto - Competenze Ruolo amministrativo - Personale comandato	€.			0
4.20.25.40.110.050.00.000	Ruolo amministrativo - T.INDETERMINATO - Personale comparto - Risorse aggiuntive regionali	€.	8	10	2
4.20.25.40.110.110.00.000	Ruolo amministrativo - T.INDETERMINATO - Personale comparto - Oneri sociali*	€.	62	102	40
4.20.25.40.110.210.00.000	Ruolo amministrativo - T.INDETERMINATO - Personale comparto - Accantonamento a TFR	€.			0
4.20.25.40.110.800.00.000	Ruolo amministrativo - T.INDETERMINATO - Personale comparto - Altri costi del personale	€.			0
4.20.25.40.112.010.00.000	Ruolo amministrativo - T.DETERMINATO - Personale comparto - Competenze fisse	€.	20		(20)
4.20.25.40.112.020.00.000	Ruolo amministrativo - T.DETERMINATO - Personale comparto - Straordinario	€.	1		(1)
4.20.25.40.112.030.00.000	Ruolo amministrativo - T.DETERMINATO - Personale comparto - Indennità varie	€.			0
4.20.25.40.112.035.00.000	Ruolo amministrativo - T.DETERMINATO - Personale comparto - Incentivazione alla produttività collettiva	€.			0
4.20.25.40.112.040.00.000	Ruolo amministrativo - T.DETERMINATO - Personale comparto - Competenze Ruolo amministrativo - Personale comandato	€.			0
4.20.25.40.112.050.00.000	Ruolo amministrativo - T.DETERMINATO - Personale comparto - Risorse aggiuntive regionali	€.			0
4.20.25.40.112.110.00.000	Ruolo amministrativo - T.DETERMINATO - Personale comparto - Oneri sociali*	€.	6		(6)
4.20.25.40.112.210.00.000	Ruolo amministrativo - T.DETERMINATO - Personale comparto - Accantonamento a TFR	€.			0
4.20.25.40.112.800.00.000	Ruolo amministrativo - T.DETERMINATO - Personale comparto - Altri costi del personale	€.			0
4.20.25.40.114.010.00.000	Ruolo amministrativo - ALTRO - Personale comparto - Competenze fisse	€.			0
4.20.25.40.114.020.00.000	Ruolo amministrativo - ALTRO - Personale comparto - Straordinario	€.			0
4.20.25.40.114.030.00.000	Ruolo amministrativo - ALTRO - Personale comparto - Indennità varie	€.			0
4.20.25.40.114.035.00.000	Ruolo amministrativo - ALTRO - Personale comparto - Incentivazione alla produttività collettiva	€.			0
4.20.25.40.114.040.00.000	Ruolo amministrativo - ALTRO - Personale comparto - Competenze Ruolo amministrativo - Personale comandato	€.			0
4.20.25.40.114.050.00.000	Ruolo amministrativo - ALTRO - Personale comparto - Risorse aggiuntive regionali	€.			0
4.20.25.40.114.110.00.000	Ruolo amministrativo - ALTRO - Personale comparto - Oneri sociali*	€.			0
4.20.25.40.114.210.00.000	Ruolo amministrativo - ALTRO - Personale comparto - Accantonamento a TFR	€.			0
4.20.25.40.114.800.00.000	Ruolo amministrativo - ALTRO - Personale comparto - Altri costi del personale	€.			0

* Esclusa IRAP e comprensivo di INAIL.

4.20.30.00.000.000.00.000		€.	877	926	49
B.9 Oneri diversi di gestione - Totale					
COD_COGE_NI	Descrizione		Consuntivo al 31/12/2012	Consuntivo al 31/12/2013	Variazione
4.20.30.10.010.000.00.000	Imposte e tasse (escluse Irap e Ires)	€.	100	116	16
4.20.30.20.010.000.00.000	Perdite su crediti	€.			0
4.20.30.30.010.000.00.000	Rimborso spese organi societari	€.	14	18	4
4.20.30.40.010.000.00.000	Indennità, rimborso spese e oneri sociali per il direttore generale, direttore sanitario, direttore amministrativo e componenti del collegio sindacale	€.	617	631	14
4.20.30.40.012.000.00.000	Indennità, rimborso spese e oneri sociali per il direttore generale, direttore sanitario, direttore amministrativo e componenti del collegio sindacale v/Asl. AO, Fondazioni d/Regione	€.	119	129	10
4.20.30.50.010.000.00.000	Multe, ammende, penali, arbitrati, risarcimenti	€.		1	1
4.20.30.50.020.000.00.000	Sanzioni verso ASL della Regione	€.			0
4.20.30.50.030.000.00.000	Commissioni e spese bancarie	€.			0
4.20.30.50.040.000.00.000	Abbonamenti, acquisti di libri, riviste e giornali	€.	6	12	6
4.20.30.50.050.000.00.000	Oneri per sperimentazioni gestionali (art. 9-bis, D.Lgs. 502/92)	€.			0
4.20.30.50.080.000.00.000	Altri Oneri diversi di gestione	€.	21	19	(2)

Costi da utilizzo contributi 2013

		Consuntivo al 31/12/2012	Consuntivo al 31/12/2013	Variazione	Costi da utilizzo contributi 2013
4.20.40.00.000.000.00.000	B.10-13) Totale Ammortamenti e svalutazioni	€ 1.546	2.239	693	0
		Consuntivo al 31/12/2012	Consuntivo al 31/12/2013	Variazione	Costi da utilizzo contributi 2013
4.20.40.10.000.000.00.000	B.10) Ammortamenti delle immobilizzazioni immateriali - Totale	€ 331	558	227	0
4.20.40.10.010.000.00.000	B.10 (1) Ammortamenti immobilizzazioni immateriali - Totale	€ 331	558	227	-
COD_COGE_NI	Descrizione	Consuntivo al 31/12/2012	Consuntivo al 31/12/2013	Variazione	Costi da utilizzo contributi 2013
4.20.40.10.010.010.00.000	Ammortamenti immobilizzazioni immateriali	€ 331	558	227	
4.20.40.10.020.000.00.000	B.10 (2) Svalutazione immobilizzazioni immateriali - Totale	€ -	-	0	-
COD_COGE_NI	Descrizione	Consuntivo al 31/12/2012	Consuntivo al 31/12/2013	Variazione	Costi da utilizzo contributi 2013
4.20.40.10.020.010.00.000	Svalutazione immobilizzazioni immateriali	€ -	0	0	
		Consuntivo al 31/12/2012	Consuntivo al 31/12/2013	Variazione	Costi da utilizzo contributi 2013
4.20.40.20.000.000.00.000	B.11) Ammortamento dei fabbricati - Totale	€ 0	0	0	0
4.20.40.20.010.000.00.000	B.11 (1) Ammortamenti dei fabbricati - Totale	€ -	-	0	-
COD_COGE_NI	Descrizione	Consuntivo al 31/12/2012	Consuntivo al 31/12/2013	Variazione	Costi da utilizzo contributi 2013
4.20.40.20.010.010.00.000	Ammortamento dei Fabbricati disponibili	€ -	0	0	
4.20.40.20.010.020.00.000	Ammortamento dei Fabbricati indisponibili	€ -	0	0	
4.20.40.20.020.000.00.000	B.11 (2) Svalutazione dei fabbricati - Totale	€ -	-	0	-
COD_COGE_NI	Descrizione	Consuntivo al 31/12/2012	Consuntivo al 31/12/2013	Variazione	Costi da utilizzo contributi 2013
4.20.40.20.020.010.00.000	Svalutazione dei Terreni e Fabbricati disponibili	€ -	0	0	
4.20.40.20.020.020.00.000	Svalutazione dei Terreni e Fabbricati indisponibili	€ -	0	0	
		Consuntivo al 31/12/2012	Consuntivo al 31/12/2013	Variazione	Costi da utilizzo contributi 2013
4.20.40.30.000.000.00.000	B.12) Ammortamenti delle altre immobilizzazioni materiali - Totale	€ 1.215	1.681	466	0
4.20.40.30.010.000.00.000	B.12 (1) Ammortamenti delle altre immobilizzazioni materiali - Totale	€ 1.215	1.681	466	-
COD_COGE_NI	Descrizione	Consuntivo al 31/12/2012	Consuntivo al 31/12/2013	Variazione	Costi da utilizzo contributi 2013
4.20.40.30.010.010.00.000	Ammortamenti delle altre immobilizzazioni materiali	€ 1.215	1.681	466	
4.20.40.30.010.015.00.000	Ammortamenti delle immobilizzazioni materiali - attrezzature protesica	€ -	0	0	
4.20.40.30.020.000.00.000	B.12 (2) Svalutazione delle altre immobilizzazioni materiali - Totale	€ -	-	-	-
COD_COGE_NI	Descrizione	Consuntivo al 31/12/2012	Consuntivo al 31/12/2013	Variazione	Costi da utilizzo contributi 2013
4.20.40.30.020.010.00.000	Svalutazioni delle altre immobilizzazioni materiali	€ -	0	0	
4.20.40.30.020.015.00.000	Svalutazioni delle immobilizzazioni materiali - attrezzature protesica	€ -	0	0	
4.20.40.40.000.000.00.000	B.13 Svalutazione dei crediti - Totale	€ -	-	0	-
COD_COGE	Descrizione	Consuntivo al 31/12/2012	Consuntivo al 31/12/2013	Variazione	Costi da utilizzo contributi 2013
4.20.40.40.010.000.00.000	Svalutazione dei crediti	€ -	0	0	
		Consuntivo al 31/12/2012	Consuntivo al 31/12/2013	Variazione	Costi da utilizzo contributi 2013
4.20.50.00.000.000.00.000	B.14 Variazione delle rimanenze - Totale	€ 0	0	0	0
4.20.50.10.000.000.00.000	B.14.A Variazione rimanenze sanitarie - Totale	€ -	-	0	-
COD_COGE_NI	Descrizione	Consuntivo al 31/12/2012	Consuntivo al 31/12/2013	Variazione	Costi da utilizzo contributi 2013
4.20.50.10.005.010.00.000	Farmaceutici: Specialità Medicinali	€ -	0	0	
4.20.50.10.005.020.00.000	Farmaceutici: Specialità Medicinali (Doppio Canale ex Nota CUF 37)	€ -	0	0	
4.20.50.10.005.030.00.000	Farmaceutici: Specialità Medicinali (Primo Ciclo terapeutico D.G.R. 10246/02)	€ -	0	0	
4.20.50.10.010.010.00.000	Farmaceutici: Ossigeno	€ -	0	0	
4.20.50.10.010.020.00.000	Farmaceutici: Ossigeno (Doppio Canale)	€ -	0	0	
4.20.50.10.012.010.00.000	Farmaceutici: Specialità Medicinali SENZA AIC	€ -	0	0	
4.20.50.10.012.020.00.000	Farmaceutici: Galenici e altri medicinali SENZA AIC	€ -	0	0	
4.20.50.10.012.030.00.000	Farmaceutici: Ossigeno e gas medicali SENZA AIC	€ -	0	0	
4.20.50.10.015.010.00.000	Emoderivati [ESCLUSI EMODERIVATI GESTITI VIA CONSORZIO INTERREGIONALE]	€ -	0	0	
4.20.50.10.015.012.00.000	Emoderivati [SOLAMENTE OVE GESTITI NELL'AMBITO DEL CONSORZIO INTERREGIONALE]	€ -	0	0	

4.20.50.10.015.020.00.000	Emoderivati (Doppio Canale ex Nota CUF 37)	€.		0	0
4.20.50.10.015.030.00.000	Emoderivati di produzione regionale	€.			0
4.20.50.10.020.010.00.000	Prodotti dietetici	€.		0	0
4.20.50.10.025.010.00.000	Dispositivi medico diagnostici in vitro: Materiali diagnostici - Cnd: W	€.		0	0
4.20.50.10.030.010.00.000	Dispositivi medici: Materiali diagnostici (materiale per apparecchiature sanitarie e relativi componenti.) Cnd: Z	€.		0	0
4.20.50.10.030.020.00.000	Prodotti chimici: Materiali diagnostici (senza Cnd)	€.		0	0
4.20.50.10.035.010.00.000	Dispositivi medici: Presidi chirurgici e materiali sanitari - Cnd: A; B; D; G; H; K; L; M; N; Q; R; S; T[Ao-Irccs tutto; Asl escluso T04]; U; V; Y[solo Ao-Irccs]	€.		0	0
4.20.50.10.035.020.00.000	Dispositivi per appar. Cardiocircolatorio Cnd: C	€.		0	0
4.20.50.10.035.030.00.000	Dispositivi medici con repertorio e senza CND (tipo 2, kit)	€.		0	0
4.20.50.10.035.040.00.000	Dispositivi medici non registrati in Italia (senza repertorio e con CND assimilabile)	€.		0	0
4.20.50.10.040.010.00.000	Materiale chirurgico per uso veterinario	€.		0	0
4.20.50.10.045.010.00.000	Materiali protesici (c.d. protesica "Maggiore") [compilazione ASL] - Cnd: Y	€.		0	0
4.20.50.10.045.020.00.000	Materiali protesici (c.d. protesica "Minore") [compilazione ASL] - Cnd: T04	€.		0	0
4.20.50.10.045.030.00.000	Dispositivi medici impiantabili attivi: Materiali protesici (endoprotesi) [compilazione AO-Irccs] - Cnd: J	€.		0	0
4.20.50.10.045.035.00.000	Dispositivi medici: Materiali protesici (endoprotesi non attive) [compilazione AO-Irccs] - Cnd: P	€.		0	0
4.20.50.10.050.010.00.000	Dispositivi medici: Materiali per emodialisi - Cnd: F	€.		0	0
4.20.50.10.055.010.00.000	Materiali per la profilassi igienico-sanitari: sieri	€.		0	0
4.20.50.10.055.020.00.000	Materiali per la profilassi igienico-sanitari: vaccini	€.		0	0
4.20.50.10.060.010.00.000	Prodotti farmaceutici per uso veterinario	€.		0	0
4.20.50.10.065.010.00.000	Sangue ed emocomponenti	€.		0	0
4.20.50.10.065.020.00.000	Sangue ed emocomponenti acquistati Extraregione	€.		0	0
4.20.50.10.080.010.00.000	Altri beni e prodotti sanitari (PRODOTTI SENZA REPERTORIO E/O CND)	€.		0	0

4.20.50.20.000.000.00.000	B.14.B Variazione rimanenze non sanitarie - Totale	€.		-	0
---------------------------	-----------------------------------------------------------	----	--	---	---

COD_COGE_NI	Descrizione	Consuntivo al 31/12/2012	Consuntivo al 31/12/2013	Variazione	Costi da utilizzo contributi 2013
4.20.50.20.005.010.00.000	Prodotti alimentari	€.	0	0	
4.20.50.20.010.010.00.000	Materiale di guardaroba, di pulizia e di convivenza in genere	€.	0	0	
4.20.50.20.015.010.00.000	Carburante	€.	0	0	
4.20.50.20.015.020.00.000	Combustibili	€.	0	0	
4.20.50.20.020.010.00.000	Cancelleria e stampati	€.	0	0	
4.20.50.20.025.010.00.000	Materiale per EDP	€.	0	0	
4.20.50.20.030.010.00.000	Materiale per manutenzioni e riparazioni immobili	€.	0	0	
4.20.50.20.030.020.00.000	Materiale per manutenzioni e riparazioni mobili e macchine	€.	0	0	
4.20.50.20.030.030.00.000	Materiale per manutenzioni e riparazioni attrez. Scientif. E Tecnico economali	€.	0	0	
4.20.50.20.030.040.00.000	Materiale per manutenzioni e riparazioni automezzi (tutti)	€.	0	0	
4.20.50.20.030.080.00.000	Altro materiale per manutenzioni e riparazioni	€.	0	0	
4.20.50.20.080.010.00.000	Altri beni non sanitari	€.	0	0	

4.20.60.00.000.000.00.000	B.15 Accantonamenti tipici dell'esercizio - Totale	€.	6.657	5.728	(929)
---------------------------	-----------------------------------------------------------	----	-------	-------	-------

COD_COGE_NI	Descrizione	Consuntivo al 31/12/2012	Consuntivo al 31/12/2013	Variazione	Costi da utilizzo contributi 2013
4.20.60.10.010.000.00.000	Accantonamenti per cause civili ed oneri processuali	€.	350	287	(63)
4.20.60.10.020.000.00.000	Accantonamenti per contenzioso personale dipendente	€.		0	0
4.20.60.10.030.000.00.000	Accantonamenti per rischi connessi all'acquisto di prestazioni sanitarie da privato	€.		0	0
4.20.60.10.040.000.00.000	Accantonamenti per copertura diretta dei rischi (autoassicurazione)	€.		0	0
4.20.60.10.080.000.00.000	Altri accantonamenti per rischi	€.		0	0
4.20.60.20.010.000.00.000	Accantonamento al fondo premio per operosità medici SUMAI	€.		0	0
4.20.60.40.010.000.00.000	Acc. Rinnovi convenzioni MMG/Pls/MCA ed altri	€.		0	0
4.20.60.40.020.000.00.000	Acc. Rinnovi contratt. - dirigenza medica	€.		0	0
4.20.60.40.030.000.00.000	Acc. Rinnovi contratt. - dirigenza non medica	€.		0	0
4.20.60.40.040.000.00.000	Acc. Rinnovi contratt.: - comparto	€.		0	0
4.20.60.40.050.000.00.000	Acc. Rinnovi contratt.: medici SUMAI	€.		0	0
4.20.60.50.010.000.00.000	Accantonamenti per quote inutilizzate contributi vincolati dell'esercizio da Regione per quota FSR Vincolato	€.	1.251	0	(1.251)
4.20.60.50.012.000.00.000	Accantonamenti per quote inutilizzate contributi dell'esercizio da Regione per quota FSR Indistinto	€.	2.599	2.780	181
4.20.60.50.020.000.00.000	Accantonamenti per quote inutilizzate contributi vincolati dell'esercizio da Asl/Ao/Fondazioni per quota FSR Vincolato	€.		0	0
4.20.60.50.022.000.00.000	Accantonamenti per quote inutilizzate contributi dell'esercizio da Asl/Ao/Fondazioni per quota FSR Indistinto	€.		0	0
4.20.60.50.030.000.00.000	Accantonamenti per quote inutilizzate contributi vincolati dell'esercizio da soggetti pubblici (extra fondo) Vincolati	€.	30	0	(30)
4.20.60.50.040.000.00.000	Accantonamenti per quote inutilizzate contributi vincolati dell'esercizio per ricerca da Ministero	€.		0	0
4.20.60.50.050.000.00.000	Accantonamenti per quote inutilizzate contributi vincolati dell'esercizio per ricerca da Regione	€.		0	0
4.20.60.50.060.000.00.000	Accantonamenti per quote inutilizzate contributi vincolati dell'esercizio per ricerca da Asl/Ao/Fondazioni	€.		0	0
4.20.60.50.070.000.00.000	Accantonamenti per quote inutilizzate contributi vincolati dell'esercizio per ricerca da altri Enti Pubblici	€.		0	0
4.20.60.50.080.000.00.000	Accantonamenti per quote inutilizzate contributi vincolati dell'esercizio da privati (altro)	€.	102	0	(102)
4.20.60.50.085.000.00.000	Accantonamenti per quote inutilizzate contributi vincolati dell'esercizio per ricerca da privati	€.		0	0
4.20.60.80.010.000.00.000	Altri accantonamenti	€.	2.325	2.661	336

Si ricorda che l'accantonamento al TFR va indicato nelle rispettive tabelle del personale;
 che l'accantonamento al Fondo trattamento di fine mandato va indicato nella voce "costi per prestazioni di servizi"
 accesa alle collaborazioni coordinate e continuative.





		Consuntivo al 31/12/2012	Consuntivo al 31/12/2013	Variazione
5.00.00.00.000.000.00.000	C) PROVENTI ED ONERI FINANZIARI	11	0	(11)

Costi da utilizzo contributi 2013
0

		Consuntivo al 31/12/2012	Consuntivo al 31/12/2013	Variazione
5.10.00.00.000.000.00.000	C) PROVENTI FINANZIARI (Parziale)	12	0	(12)

		Consuntivo al 31/12/2012	Consuntivo al 31/12/2013	Variazione
5.10.10.00.000.000.00.000	C.1 Interessi attivi - Totale	12	0	(12)

COD_COGE_NI	Descrizione	Consuntivo al 31/12/2012	Consuntivo al 31/12/2013	Variazione
5.10.10.10.010.000.00.000	Interessi attivi su c/tesoreria	12	0	(12)
5.10.10.20.010.000.00.000	Interessi attivi su c/c bancari	0	0	0
5.10.10.20.020.000.00.000	Interessi attivi su c/c postali	0	0	0
5.10.10.30.010.000.00.000	Interessi attivi su titoli	0	0	0
5.10.10.30.020.000.00.000	Interessi attivi su crediti commerciali	0	0	0
5.10.10.30.080.000.00.000	Altri interessi attivi	0	0	0
5.10.10.30.090.000.00.000	Interessi attivi verso Asl-Ao-Fondazioni della Regione	0	0	0

Gli interessi attivi sono indicati al netto di eventuali ritenute erariali se sono relativi a conti utilizzati nell'attività istituzionale.
Nel caso siano relativi a conti utilizzati nell'attività commerciale, gli interessi attivi sono stati rilevati al lordo della ritenuta d'acconto.

		Consuntivo al 31/12/2012	Consuntivo al 31/12/2013	Variazione
5.10.20.00.000.000.00.000	C.2 Altri proventi finanziari - Totale	0	0	0

COD_COGE_NI	Descrizione	Consuntivo al 31/12/2012	Consuntivo al 31/12/2013	Variazione
5.10.20.10.000.000.00.000	Proventi da partecipazioni	0	0	0
5.10.20.20.000.000.00.000	Proventi finanziari da crediti iscritti nelle immobilizzazioni	0	0	0
5.10.20.30.000.000.00.000	Proventi finanziari da titoli iscritti nelle immobilizzazioni	0	0	0
5.10.20.40.000.000.00.000	Altri proventi finanziari diversi dai precedenti	0	0	0
5.10.20.50.000.000.00.000	Utili su cambi	0	0	0

I dividendi sono stati indicati al netto della eventuale ritenuta d'acconto.

		Consuntivo al 31/12/2012	Consuntivo al 31/12/2013	Variazione
5.20.00.00.000.000.00.000	C) ONERI FINANZIARI (Parziale)	1	0	(1)

Costi da utilizzo contributi 2013
0

		Consuntivo al 31/12/2012	Consuntivo al 31/12/2013	Variazione
5.20.10.00.000.000.00.000	C.3 Interessi passivi - Totale	1	0	(1)

COD_COGE_NI	Descrizione	Consuntivo al 31/12/2012	Consuntivo al 31/12/2013	Variazione
5.20.10.10.010.000.00.000	Interessi passivi su c/c tesoreria	1	0	(1)
5.20.10.20.010.000.00.000	Interessi passivi su mutui	0	0	0
5.20.10.20.020.000.00.000	Commissioni su fidejussioni	0	0	0
5.20.10.30.010.000.00.000	Interessi passivi verso fornitori	0	0	0
5.20.10.30.020.000.00.000	Interessi passivi di mora	0	0	0
5.20.10.30.030.000.00.000	Interessi passivi canonici di leasing	0	0	0
5.20.10.30.070.000.00.000	Altri interessi passivi	0	0	0
5.20.10.30.080.000.00.000	Interessi passivi verso Asl-Ao-Fondazioni della Regione	0	0	0

Costi da utilizzo contributi 2013
0
0
0
0
0
0
0
0
0

		Consuntivo al 31/12/2012	Consuntivo al 31/12/2013	Variazione
5.20.20.00.000.000.00.000	C.4 Altri oneri finanziari - Totale	0	0	0

COD_COGE_NI	Descrizione	Consuntivo al 31/12/2012	Consuntivo al 31/12/2013	Variazione
5.20.20.10.000.000.00.000	Altri oneri finanziari	0	0	0
5.20.20.20.000.000.00.000	Perdite su cambi	0	0	0

Costi da utilizzo contributi 2013
0
0

		Consuntivo al 31/12/2012	Consuntivo al 31/12/2013	Variazione
6.00.00.00.000.000.00.000	D) RETTIFICHE DI VALORE DI ATTIVITA' FINANZIARIE	0	0	0

Costi da utilizzo contributi 2013
0

		Consuntivo al 31/12/2012	Consuntivo al 31/12/2013	Variazione
6.10.00.00.000.000.00.000	D.1 Rivalutazioni - Totale	-	-	0

COD_COGE_NI	Descrizione	Consuntivo al 31/12/2012	Consuntivo al 31/12/2013	Variazione
6.10.10.00.000.000.00.000	Di partecipazioni	0	0	0
6.10.20.00.000.000.00.000	Di immobilizzazioni finanziarie che non costituiscono immobilizzazioni	0	0	0
6.10.80.00.000.000.00.000	Altro	0	0	0

		Consuntivo al 31/12/2012	Consuntivo al 31/12/2013	Variazione
6.20.00.00.000.000.00.000	D.2 Svalutazioni - Totale	-	-	0

COD_COGE_NI	Descrizione	Consuntivo al 31/12/2012	Consuntivo al 31/12/2013	Variazione
6.20.10.00.000.000.00.000	Di partecipazioni	0	0	0
6.20.20.00.000.000.00.000	Di immobilizzazioni finanziarie che non costituiscono immobilizzazioni	0	0	0
6.20.80.00.000.000.00.000	Altro	0	0	0

Costi da utilizzo contributi 2013
0
0
0





		Consuntivo al 31/12/2012	Consuntivo al 31/12/2013	Variazione	
7.00.00.00.000.00.000	E) PROVENTI E ONERI STRAORDINARI	€.	(26)	564	590

Costi da utilizzo
contributi 2013

0

7.10.00.00.000.00.000	E.1) Proventi straordinari - Totale	€.	-	690	690
-----------------------	--------------------------------------------	----	---	-----	-----

COD_COGE_NI	Descrizione	Consuntivo al 31/12/2012	Consuntivo al 31/12/2013	Variazione
7.10.10.10.000.000.000	Plusvalenze da cessione di beni	€.		0
7.10.10.20.000.000.000	Plusvalenze da Asl-Ao-Fondazioni della Regione	€.		0
7.10.10.80.000.000.000	Altre plusvalenze	€.	0	0
7.10.20.10.000.000.000	Proventi da donazioni e liberalità diverse	€.		0
7.10.30.10.000.000.000	Sopravvenienze e insussistenze attive verso ASL/AO/Fondazioni della Regione	€.		0
7.10.30.20.000.000.000	Sopravvenienze e insussistenze attive v/terzi relative alla mobilità extraregionale	€.		0
7.10.30.30.000.000.000	Sopravvenienze e insussistenze attive v/terzi relative al personale	€.		0
7.10.30.40.000.000.000	Sopravvenienze e insussistenze attive v/terzi relative alle convenzioni con medici di base	€.		0
7.10.30.50.000.000.000	Sopravvenienze e insussistenze attive v/terzi relative alle convenzioni per la specialistica	€.		0
7.10.30.60.000.000.000	Sopravvenienze e insussistenze attive v/terzi relative all'acquisto prestaz. Sanitarie da operatori accreditati	€.		0
7.10.30.70.000.000.000	Sopravvenienze e insussistenze attive v/terzi relative all'acquisto di beni e servizi	€.	690	690
7.10.30.80.000.000.000	Altre sopravvenienze e insussistenze attive v/terzi	€.	0	0
7.10.50.10.000.000.000	Rivalutazioni economiche	€.		0
7.10.80.10.000.000.000	Altri proventi straordinari	€.	0	0

7.20.00.00.000.00.000	E.2) Oneri straordinari - Totale	€.	26	126	100
-----------------------	-----------------------------------------	----	----	-----	-----

COD_COGE_NI	Descrizione	Consuntivo al 31/12/2012	Consuntivo al 31/12/2013	Variazione
7.20.10.10.000.000.000	Minusvalenze	€.	9	9
7.20.10.20.000.000.000	Minusvalenze da Asl-Ao-Fondazioni della Regione	€.		0
7.20.20.10.000.000.000	Oneri tributari da esercizi precedenti	€.		0
7.20.30.10.000.000.000	Oneri da cause civili	€.		0
7.20.40.10.000.000.000	Sopravvenienze e insussistenze passive verso ASL/AO/Fondazioni della Regione relative alla mobilità intraregionale	€.	27	27
7.20.40.15.000.000.000	Altre sopravvenienze e insussistenze passive verso ASL/AO/Fondazioni della Regione	€.	21	(21)
7.20.40.20.000.000.000	Sopravvenienze e insussistenze passive v/terzi relative alla mobilità extraregionale	€.		0
7.20.40.25.000.000.000	Sopravvenienze e insussistenze passive v/terzi relative al personale - dirigenza medica	€.		0
7.20.40.30.000.000.000	Sopravvenienze e insussistenze passive v/terzi relative al personale - dirigenza non medica	€.		0
7.20.40.35.000.000.000	Sopravvenienze e insussistenze passive v/terzi relative al personale - comparto	€.		0
7.20.40.40.000.000.000	Sopravvenienze e insussistenze passive v/terzi relative alle convenzioni con medici di base	€.		0
7.20.40.45.000.000.000	Sopravvenienze e insussistenze passive v/terzi relative alle convenzioni per la specialistica	€.		0
7.20.40.50.000.000.000	Sopravvenienze e insussistenze passive v/terzi relative all'acquisto prestaz. sanitarie da operatori accreditati	€.		0
7.20.40.60.000.000.000	Sopravvenienze e insussistenze passive v/terzi relative all'acquisto di beni e servizi	€.	90	90
7.20.40.80.000.000.000	Altre sopravvenienze e insussistenze passive v/terzi	€.	5	(5)
7.20.80.10.000.000.000	Altri oneri straordinari	€.	0	0

Costi da utilizzo
contributi 2013

-

		Consuntivo al 31/12/2012	Consuntivo al 31/12/2013	Variazione	
8.20.00.00.000.00.000	Y. IMPOSTE E TASSE	€.	201	224	23

Consuntivo al
31/12/2013

1

COD_COGE_NI	Descrizione	Consuntivo al 31/12/2012	Consuntivo al 31/12/2013	Variazione	
8.20.10.10.000.000.000	IRAP relativa a personale dipendente	€.	131	153	22
8.20.10.20.000.000.000	IRAP relativa a collaboratori e personale assimilato a lavoro dipendente	€.	70	71	1
8.20.10.30.000.000.000	IRAP relativa ad attività di libera professione (intramoenia)	€.			0
8.20.10.40.000.000.000	IRAP relativa ad attività commerciali	€.			0
8.20.20.10.000.000.000	IRES su attività istituzionale	€.			0
8.20.20.20.000.000.000	IRES su attività commerciale	€.			0
8.20.30.10.000.000.000	Accantonamento a F.do Imposte (Accertamenti, condoni, ecc.)	€.		0	0

Costi da utilizzo
contributi 2013

1

TOTALE RICAVI	€.	229.490	230.683	1.193
- Costi capitalizzati	€.	918	1.938	1.020
TOTALE RICAVI (al netto dei Costi capitalizzati)	€.	228.572	228.745	173
TOTALE COSTI	€.	229.490	230.683	1.193
- Costi capitalizzati	€.	918	1.938	1.020
TOTALE COSTI (al netto dei Costi capitalizzati)	€.	228.572	228.745	173

264
Quadratura con scheda
utilizzo contributi

9.99.99.99.999.999.999	RISULTATO ECONOMICO	€.	-	-	0
------------------------	----------------------------	----	---	---	---

OK



ATTIVITA' SANITARIA

Costi di impianto e ampliamento

DETTAGLIO COSTI D'IMPIANTO E DI AMPLIAMENTO	MOVIMENTI DELL'ESERCIZIO		Valore finale	Ragioni iscrizione	ALTRE INFORMAZIONI
	Valore iniziale	Incrementi			
Descrizione composizione					
	0	0	0	0	Quadratura OK!

Costi di Ricerca e sviluppo

DETTAGLIO COSTI DI RICERCA E SVILUPPO	MOVIMENTI DELL'ESERCIZIO		Valore finale	Ragioni iscrizione	ALTRE INFORMAZIONI
	Valore iniziale	Incrementi			
Descrizione composizione					
	0	0	0	0	Quadratura OK!

R.I.B.A.



DETTAGLIO CREDITI PER INCREMENTI DI PATRIMONIO NETTO DELIBERATI	Delibera n°anno	Importo delibera	Ricorso negli esercizi precedenti (-)	Consistenza iniziale (+)	Importo nuove deliberazioni (+)	Riscossioni (-)	Consistenza finale
Credi v/Stato per finanziamenti per investimenti	Anno 2013						0
	2013						0
	2013						0
	2013						0
	2013						0
	2013						0
	2013						0
	2013						0
	2013						0
	2013						0
	2013						0
	2013						0
	2013						0
	2013						0
	2013						0
	2013						0
	2013						0
	2013						0
	2013						0
	Quadratura OK!	Totale			0	0	0
Credi v/Regione o Provincia Autonoma per finanziamenti per investimenti	Anno 2013			1.614		-262	1.352
	2013				611		611
	2013						0
	2013						0
	2013						0
	2013						0
	2013						0
	2013						0
	2013						0
	2013						0
	2013						0
	2013						0
	2013						0
	2013						0
	2013						0
	2013						0
	2013						0
	2013						0
	2013						0
	Quadratura OK!	Totale			1.614	611	-262
Credi v/Regione o Provincia Autonoma per incremento fondo dotazione	Anno 2013						0
	2013						0
	2013						0
	2013						0
	2013						0
	2013						0
	2013						0
	2013						0
	2013						0
	2013						0
	2013						0
	2013						0
	2013						0
	2013						0
	2013						0
	2013						0
	2013						0
	2013						0
	2013						0



R.L. S.P.A. B.A.

CODICE MOD. CE	DETTAGLIO CONTRIBUTI IN ESERCIZIO	Atto	Data	Oggetto	Importo assegnato	Importo utilizzato	Codice conto
410101001000000000	Finanziamento di parte corrente (FSR indistinto)				0		
410101001500000000	Finanziamento di parte corrente ASSI (FSR indistinto)				0		
410101002000000000	Funzioni non tariffate (FSR indistinto)	DDG n. 4509/2014	29/05/2014	Assegnazione definitiva anno	1.847		
410101002500000000	Funzioni non tariffate per presidio servizi territoriali (FSR indistinto)				0		
410101004500000000	Contributo da destinare al finanziamento del PSSK, progetti obiettivi miglioramento qualità offerta e realizzazione piani di sviluppo regionali (FSR indistinto)				0		
410101005000000000	Contributi per obiettivi di piano sanitario nazionale (di parte corrente) (FSR indistinto)				0		
410102001000000000	Contributi da Regione (extra fondo) - Risorsa aggiuntive da bilancio regionale a titolo di copertura LEA	DDG n. 9269/2012	18/10/2012	Progetti di ricerca indipendenti	64		
410102001501000000	Contributi da Regione (extra fondo) - Risorsa aggiuntive da bilancio regionale a titolo di copertura extra LEA				0		
410102001502000000					0		

DETTAGLIO ACQUISTI DI BENI SANITARI PER TIPOLOGIA DI DISTRIBUZIONE	Distribuzione		TOTALE
	Diretta	Per conto	
Prodotti farmaceutici ed emoderivati:			
Medicinali con AIC, ad eccezione di vaccini ed emoderivati di produzione regionale			0
Medicinali senza AIC			0
Emoderivati di produzione regionale			0
Prodotti dietetici			0
TOTALE	0	0	0

Codice Conto	PRESTAZIONI SANITARIE EROGATE IN REGIME DI INTRAMOEIA	Consuntivo al 31/12/2012	Consuntivo al 31/12/2013	Variazione	Variazione %
410201050001000000	Ricavi per prestazioni sanitarie intramoenia - Area ospedaliera	0	0	0	0
410201050002000000	Ricavi per prestazioni sanitarie intramoenia - Area specialistica	0	0	0	0
410201050003000000	Ricavi per prestazioni sanitarie intramoenia - Area sanità pubblica	0	0	0	0
410201050011000000	Ricavi per prestazioni sanitarie intramoenia - Consulenze (ex art. 35 c. 1 lett. c), d) ed ex art. 57-59)	0	0	0	0
410201050012000000	Ricavi per prestazioni sanitarie intramoenia - Consulenze (ex art. 35 c. 1 lett. c), d) ed ex art. 57-59) (Aziende sanitarie pubbliche della Regione)	0	0	0	0
410201050021000000	Ricavi per prestazioni sanitarie intramoenia - Altro	0	0	0	0
410201050022000000	Ricavi per prestazioni sanitarie intramoenia - Altro (Aziende sanitarie pubbliche della Regione)	0	0	0	0
	TOTALE RICAVI INTRAMOEIA	0	0	0	0
420101012001000000	Compartecipazione al personale per att. libero professionale intramoenia - Area ospedaliera	0	0	0	0
420101012001200000	Compartecipazione al personale per att. libero professionale intramoenia - Area specialistica pubblica	0	0	0	0
420101012001500000	Compartecipazione al personale per att. libero professionale intramoenia - Consulenze (ex art. 55 c. 1 lett. c), d) ed ex art. 57-59)	0	0	0	0
420101012002000000	Compartecipazione al personale per att. libero professionale intramoenia - Consulenze (ex art. 55 c. 1 lett. c), d) ed ex art. 57-59) (Aziende sanitarie pubbliche della Regione)	0	0	0	0
420101012003000000	Compartecipazione al personale per att. libero professionale intramoenia - Altro	0	0	0	0
420101012003500000	Compartecipazione al personale per att. libero professionale intramoenia - Altro (Aziende sanitarie pubbliche della Regione)	0	0	0	0
	TOTALE QUOTE RETROCESSE AL PERSONALE (ESCLUSO IRAP)	0	0	0	0
	Indennità di esclusività medica per attività di libera professione				
	IRAP relativa ad attività di libera professione (intramoenia)	0	0	0	0
	Costi diretti aziendali				
	Costi generali aziendali				
	Fondo di perequazione				
	TOTALE ALTRI COSTI INTRAMOEIA	0	0	0	0



Nome dell'Azienda	Codice	
AZIENDA REGIONALE EMERGENZA URGENZA (AREU)	991	
Dati in €/1.000		
CONTO ECONOMICO "ATTIVITA' EMERGENZA URGENZA EXTRAOSPEDALIERA"	Bilancio Consuntivo al 2012	Bilancio Consuntivo al 2013
(A) Valore della produzione		
1 - CONTRIBUTI IN C/ESERCIZIO		
2 - PROVENTI E RICAVI DIVERSI		
3 - CONCORSI, RECUPERI, RIMBORSI PER ATTIVITA' TIPICHE		
4 - COMPARTECIPAZIONE ALLA SPESA PER PRESTAZIONE SANITARIE		
5 - COSTI CAPITALIZZATI		
TOTALE A	-	-
(B) Costi della produzione		
1 - ACQUISTI DI BENI		
2 - ACQUISTI DI SERVIZI		
a) PRESTAZIONI SANITARIE DA PUBBLICO		
b) PRESTAZIONI SANITARIE DA PRIVATO		
c) PRESTAZIONI NON SANITARIE DA PUBBLICO		
d) PRESTAZIONI NON SANITARIE DA PRIVATO		
3 - MANUTENZIONE E RIPARAZIONE		
4 - GODIMENTO DI BENI DI TERZI		
5 - PERSONALE SANITARIO	12	13
6 - PERSONALE PROFESSIONALE		
7 - PERSONALE TECNICO		
8 - PERSONALE AMMINISTRATIVO		
9 - ONERI DIVERSI DI GESTIONE		
10 - AMMORTAMENTI DELLE IMMOBILIZZAZIONI IMMATERIALI		
11 - AMMORTAMENTO DEI FABBRICATI		
a) AMMORTAMENTO FABBRICATI DISPONIBILI		
b) AMMORTAMENTO FABBRICATI INDISPONIBILI		
12 - AMMORTAMENTI DELLE ALTRE IMMOBILIZZAZIONI MATERIALI		
13 - SVALUTAZIONE DEI CREDITI		
14 - VARIAZIONE DELLE RIMANENZE		
a) VARIAZIONE RIMANENZE SANITARIE		
b) VARIAZIONE RIMANENZE NON SANITARIE		
15 - ACCANTONAMENTI TIPICI DELL'ESERCIZIO		
TOTALE B	12	13
Differenza tra valore e costi della produzione (A-B)	-	13
(C) Proventi e oneri finanziari		
1 - INTERESSI ATTIVI		
2 - ALTRI PROVENTI		
3 - INTERESSI PASSIVI		
4 - ALTRI ONERI		
TOTALE C	-	-
(D) Rettifiche di valore di attività finanziarie		
1 - RIVALUTAZIONI		
2 - SVALUTAZIONI		
(E) Proventi e oneri straordinari		
1 - MINUSVALENZE		
2 - PLUSVALENZE		
3 - ACCANTONAMENTI NON TIPICI DELL'ATTIVITA' SANITARIA		
4 - CONCORSI, RECUPERI, RIMBORSI PER ATTIVITA' NON TIPICHE		
5 - SOPRAVVIVENENZE E INSUSSISTENZE ATTIVE		
6 - SOPRAVVIVENENZE E INSUSSISTENZE PASSIVE		
TOTALE E	-	-
Risultato prima delle imposte (A-B+C+D+E)	-	13
IMPOSTE E TASSE		
UTILE O PERDITA DI ESERCIZIO	-	13
RIEPILOGO:		
TOTALE RICAVI (AL NETTO CAPITALIZZATI)	-	-
TOTALE COSTI (AL NETTO CAPITALIZZATI)	12	13
RISULTATO	-	13

Nome dell'Azienda	Codice	
AZIENDA REGIONALE EMERGENZA URGENZA (AREU)	991	
Dati in €/1.000		
CONTO ECONOMICO "ATTIVITA' LIBERO-PROFESSIONALE"	<i>Bilancio Consuntivo al 2012</i>	<i>Bilancio Consuntivo al 2013</i>
(A) Valore della produzione		
1 - CONTRIBUTI IN C/ESERCIZIO		
2 - PROVENTI E RICAVI DIVERSI	-	-
6 a) Ricavi per Libera professione	-	-
6 b) Altri ricavi per prestazioni sanitarie		
3 - CONCORSI, RECUPERI, RIMBORSI PER ATTIVITA' TIPICHE		
4 - COMPARTICIPAZIONE ALLA SPESA PER PRESTAZIONE SANITARIE		
5 - COSTI CAPITALIZZATI		
TOTALE A	-	-
(B) Costi della produzione		
1 - ACQUISTI DI BENI		
2 - ACQUISTI DI SERVIZI		
a) PRESTAZIONI SANITARIE DA PUBBLICO		
b) PRESTAZIONI SANITARIE DA PRIVATO	-	-
2 b.1) Costi per Libera professione	-	-
2 b.1) Altri costi sanitari da privato		
c) PRESTAZIONI NON SANITARIE DA PUBBLICO		
d) PRESTAZIONI NON SANITARIE DA PRIVATO		
3 - MANUTENZIONE E RIPARAZIONE		
4 - GODIMENTO DI BENI DI TERZI		
5 - PERSONALE SANITARIO		
6 - PERSONALE PROFESSIONALE		
7 - PERSONALE TECNICO		
8 - PERSONALE AMMINISTRATIVO		
9 - ONERI DIVERSI DI GESTIONE		
10 - AMMORTAMENTI DELLE IMMOBILIZZAZIONI IMMATERIALI		
11 - AMMORTAMENTO DEI FABBRICATI		
a) AMMORTAMENTO FABBRICATI DISPONIBILI		
b) AMMORTAMENTO FABBRICATI INDISPONIBILI		
12 - AMMORTAMENTI DELLE ALTRE IMMOBILIZZAZIONI MATERIALI		
13 - SVALUTAZIONE DEI CREDITI		
14 - VARIAZIONE DELLE RIMANENZE		
a) VARIAZIONE RIMANENZE SANITARIE		
b) VARIAZIONE RIMANENZE NON SANITARIE		
15 - ACCANTONAMENTI TIPICI DELL'ESERCIZIO		
TOTALE B	-	-
Differenza tra valore e costi della produzione (A-B)	-	-
(C) Proventi e oneri finanziari		
1 - INTERESSI ATTIVI		
2 - ALTRI PROVENTI		
3 - INTERESSI PASSIVI		
4 - ALTRI ONERI		
TOTALE C	-	-
(D) Rettifiche di valore di attività finanziarie		
1 - RIVALUTAZIONI		
2 - SVALUTAZIONI		
(E) Proventi e oneri straordinari		
1 - MINUSVALENZE		
2 - PLUSVALENZE		
3 - ACCANTONAMENTI NON TIPICI DELL'ATTIVITA' SANITARIA		
4 - CONCORSI, RECUPERI, RIMBORSI PER ATTIVITA' NON TIPICHE		
5 - SOPRAVVIVENENZE E INSUSSISTENZE ATTIVE		
6 - SOPRAVVIVENENZE E INSUSSISTENZE PASSIVE		
TOTALE E	-	-
Risultato prima delle imposte (A-B+C+D+E)	-	-
IMPOSTE E TASSE		
a) Irap su attività libero professionale	-	-
b) Altre imposte e tasse	-	-
UTILE O PERDITA DI ESERCIZIO	-	-
RIEPILOGO:		
TOTALE RICAVI (AL NETTO CAPITALIZZATI)	-	-
TOTALE COSTI (AL NETTO CAPITALIZZATI)	-	-
RISULTATO	-	-

VALIDAZIONE PRESTAZIONI SANITARIE - ANNO 2013

(valori in migliaia di Euro)

991-AZIENDA REGIONALE EMERGENZA URGENZA (AREU)

Descrizione	Consuntivo - Attività Sanitaria 2012	Bilancio Consuntivo - Attività Sanitaria 2013
ricavi per prestazioni drg per lombardi	€.	
Prestazioni di ricovero: Parziale per Lombardi	€.	-
ricavi per prestazioni drg extraregionale (Mobilità attiva in compensazione)	€.	
Ricavi per prestazioni drg relativo agli stranieri:	€.	-
- Stranieri codice onere - 7	€.	
- Stranieri codice onere - 8	€.	
- Stranieri codice onere - 9	€.	
- Stranieri codice onere - CSCS	€.	
Prestazioni di ricovero: Parziale per non Lombardi	€.	-
TOTALE PRESTAZIONI DI RICOVERO	€.	-
Quadratura con NI-SAN	€.	-
Differenza	€.	0

Descrizione	Consuntivo - Attività Sanitaria 2012	Bilancio Consuntivo - Attività Sanitaria 2013
ricavi per prestazioni attivita' ambulatoriale per lombardi	€.	
Prestazioni di ambulatoriale: Parziale per Lombardi	€.	-
ricavi per prestazioni attivita' ambulatoriale per extra regione (Mobilità attiva in compensazione)	€.	
Ricavi per prestazioni attivita' ambulatoriale per stranieri:	€.	-
- Stranieri codice onere - 7	€.	
- Stranieri codice onere - 8	€.	
- Stranieri codice onere - 9	€.	
- Stranieri codice onere - CSCS	€.	
ricavi per prestazioni attivita' ambulatoriale per carcerati	€.	
Prestazioni di ambulatoriale: Parziale per non Lombardi	€.	-
TOTALE PRESTAZIONI DI AMBULATORIALE	€.	-
Quadratura con NI-SAN	€.	-
Differenza	€.	0

Descrizione	Consuntivo - Attività Sanitaria 2012	Bilancio Consuntivo - Attività Sanitaria 2013
ricavi per prestazioni di "screening" per lombardi	€.	
ricavi per prestazioni di "screening" per extra regione (Mobilità attiva in compensazione)	€.	
Ricavi per prestazioni di "screening" per stranieri:	€.	-
- Stranieri codice onere - 7	€.	
- Stranieri codice onere - 8	€.	
- Stranieri codice onere - 9	€.	
- Stranieri codice onere - CSCS	€.	
TOTALE PRESTAZIONI DI SCREENING	€.	-
Quadratura con NI-SAN	€.	-
Differenza	€.	0

Descrizione	Consuntivo - Attività Sanitaria 2012	Bilancio Consuntivo - Attività Sanitaria 2013
ricavi per Neuro-psichiatria Infantile (Uonpia) per lombardi	€.	
ricavi per Neuro-psichiatria Infantile (Uonpia) per Extraregione (Mobilità attiva in compensazione)	€.	
Ricavi per Neuro-psichiatria Infantile (Uonpia) per Stranieri:	€.	-
- Stranieri codice onere - 7	€.	
- Stranieri codice onere - 8	€.	
- Stranieri codice onere - 9	€.	
- Stranieri codice onere - CSCS	€.	
TOTALE PRESTAZIONI DI NEUROPSICHIATRIA INFANTILE	€.	-
Quadratura con NI-SAN	€.	-
Differenza	€.	0



Descrizione	Consuntivo - Attività Sanitaria 2012	Bilancio Consuntivo - Attività Sanitaria 2013
ricavi per attività di psichiatria (circ. 46/san) per lombardi	€.	
ricavi per attività di psichiatria (circ. 46/san) per Extraregione (Mobilità non soggetta a compensazione)	€.	
Ricavi per attività di psichiatria (circ. 46/san) stranieri:	€.	-
- Stranieri codice onere - 7	€.	
- Stranieri codice onere - 8	€.	
- Stranieri codice onere - 9	€.	
- Stranieri codice onere - CSCS	€.	
TOTALE PRESTAZIONI DI PSICHIATRIA	€.	-

Quadratura con NI-SAN	€.	-
------------------------------	----	---

Differenza	€.	0
-------------------	----	---

Descrizione	Consuntivo - Attività Sanitaria 2012	Bilancio Consuntivo - Attività Sanitaria 2013
ricavi per farmaci File F per lombardi	€.	
ricavi per farmaci File F per Extraregione (Mobilità attiva in compensazione)	€.	
Ricavi per i farmaci File F per stranieri:	€.	-
- Stranieri codice onere - 7	€.	
- Stranieri codice onere - 8	€.	
- Stranieri codice onere - 9	€.	
- Stranieri codice onere - CSCS	€.	
ricavi per i farmaci File F per carcerati (per conto Istituti penitenziari)	€.	
TOTALE PRESTAZIONI DI FILE F	€.	-

Quadratura con NI-SAN	€.	-
------------------------------	----	---

Differenza	€.	0
-------------------	----	---

Descrizione	Consuntivo - Attività Sanitaria 2012	Bilancio Consuntivo - Attività Sanitaria 2013
ricavi per farmaci erogati in "Doppio Canale" per lombardi	€.	
ricavi per farmaci erogati in "Doppio Canale" per Extraregione (Mobilità attiva in compensazione)	€.	
Ricavi per farmaci erogati in "Doppio Canale" per stranieri:	€.	-
- Stranieri codice onere - 7	€.	
- Stranieri codice onere - 8	€.	
- Stranieri codice onere - 9	€.	
- Stranieri codice onere - CSCS	€.	
TOTALE PRESTAZIONI DI DOPPIO CANALE	€.	-

Quadratura con NI-SAN	€.	-
------------------------------	----	---

Differenza	€.	0
-------------------	----	---

Descrizione	Consuntivo - Attività Sanitaria 2012	Bilancio Consuntivo - Attività Sanitaria 2013
ricavi per farmaci erogati in "Primo ciclo" per lombardi	€.	
ricavi per farmaci erogati in "Primo ciclo" per Extraregione (Mobilità attiva in compensazione)	€.	
Ricavi per farmaci erogati in "Primo ciclo" per stranieri:	€.	-
- Stranieri codice onere - 7	€.	
- Stranieri codice onere - 8	€.	
- Stranieri codice onere - 9	€.	
- Stranieri codice onere - CSCS	€.	
TOTALE PRESTAZIONI DI PRIMO CICLO	€.	-

Quadratura con NI-SAN	€.	-
------------------------------	----	---

Differenza	€.	0
-------------------	----	---

Il Direttore Generale Azienda Ospedaliera/Fondazione IRCCS

per Validazione prestazioni ASL territorialmente competente





Table with columns for COD. COGE, Azienze Regionali, and various financial items. Includes sub-totals for 'TOTALE N.L.', 'TOTALE FONDICIONE', and 'Deduzione Allocations'. Rows are organized into sections: 'Voci Stato Patrimoniale Attivo', 'Voci Stato Patrimoniale Passivo', 'A.1. Contributi in conto esercizio', 'A.2. Proventi e ricavi diversi', 'A.3. Concorsi, recuperi, rimborsi per attività tipiche', 'B.1. Acquisti di beni', 'B.2. Acquisti di servizi', 'B.3. Manutenzione e riparazione (ordinaria e straordinaria)', and 'B.4. Godimento di beni di terzi'. A QR code is visible on the left side of the page.

Dettaglio nota integrativa di: AZIENDA REGIONALE EMERGENZA URGENZA (AREU) - Consuntivo 2013		(Valori in migliaia di Euro)																	
	315	951	952	953	954	955	956	957	958	959	960	962	963	964	965	966	967	968	969
	ASL VALMADRERA	FONDAZIONE MACCHÉ-VAERBE	HOSPITALI ANTONIO GALLIANI	OSPEDALE CIVICO DI BUSTO ARSIZIO	OSPEDALE CIVICO - BRESCIA	H. MELLI - COMO	OSPEDALE CALE - DEBENEDIZIO DEL VAIANO	ISTITUTO OPHTHALMI - CREMONA	OSPEDALE MAGGIORE - CREMA	HANTANN - COMO	OSPEDALE CIVICO DI LEGGO	OSPEDALI PUNTI - BERGAMO	OSPEDALE TRILOGICO CARAVAGGIO - LEGNANO	OSPEDALI - SERATE	OSPEDALI FOGGIA - MANTOVA	IL SACCO - MILANO	OSPEDALE CA GRANDA - MILANO	IST. CLINICO DI PREFERIZIONE - MILANO	HOSPITALI PATELLO - MILANO
Voci Stato Patrimoniale Attivo																			
Crediti da Aziende Sanitarie Locali della Regione per mobilità intraregionale in compensazione																			
Crediti da Aziende Sanitarie Locali della Regione per mobilità non in compensazione																			
Crediti da Aziende Sanitarie Locali della Regione																			
Crediti da Aziende Ospedaliere della Regione																			
Crediti da IRCCS e Fondazioni di diritto pubblico della Regione																			
Ratei attivi verso Asl/Ao/Fondazioni della Regione																			
Riscconti attivi v/Aziende sanitarie pubbliche della Regione																			
Voci Stato Patrimoniale Passivo																			
Debiti v/ASL della Regione - per quota FSR																			
Debiti v/AZ. Ospedaliere della Regione - per quota FSR																			
Debiti v/Irccs - Fondazioni di dir. Pubblico della Regione - per quota FSR																			
Debiti v/Aziende sanitarie pubbliche della Regione - per finanziamento sanitario aggiuntivo corrente LEA																			
Debiti v/Aziende sanitarie pubbliche della Regione - per finanziamento sanitario aggiuntivo corrente extra LEA																			
Debiti verso Aziende Sanitarie Locali della Regione per mobilità intraregionale																			
Debiti v/Aziende sanitarie pubbliche della Regione - per mobilità non in compensazione																			
Debiti verso Aziende Sanitarie Locali della Regione																			
Debiti verso Aziende Ospedaliere della Regione																			
Debiti verso Irccs e Fondazioni di diritto pubblico della Regione																			
Debiti v/Aziende sanitarie pubbliche della Regione per versamenti c/patrimonio netto																			
Debiti in corso Asl/Ao/Fondazioni della Regione																			
Debiti in corso altre Aziende sanitarie Extraregionali																			
Ratei passivi verso Asl/Ao/Fondazioni della Regione																			
Riscconti attivi v/Aziende sanitarie pubbliche della Regione																			
A.1) Contributi in conto esercizio																			
Contributi vincolati da Asl/Ao/Fondazioni della regione (extra fondo)																			
Altri contributi da Asl/Ao/Fondazioni della regione (extra fondo)																			
A.2) Proventi e ricavi diversi																			
ricavi per prestazioni dirg per la Asl di appartenenza																			
ricavi per prestazioni dirg per altre Asl lombarde																			
ricavi per prestazioni attività ambulatoriale per la Asl di appartenenza																			
ricavi per prestazioni attività ambulatoriale per altre Asl lombarde																			
ricavi per prestazioni di "screening" Asl di appartenenza																			
ricavi per prestazioni di "screening" altre Asl della regione																			
ricavi per Neuro-psichiatria Infantile (Uonpia) per la Asl di appartenenza																			
ricavi per Neuro-psichiatria Infantile (Uonpia) per altre Asl lombarde																			
ricavi per attività di psichiatra (circa: 46/anni) per la Asl di appartenenza																			
ricavi per attività di psichiatra (circa: 46/anni) per altre Asl lombarde																			
ricavi per farmaci File F per la Asl di appartenenza																			
ricavi per farmaci File F per altre Asl lombarde																			
ricavi per farmaci File F per casei (per conto Istituti penitenziari)																			
ricavi per farmaci erogati in "Doppio Canale" per Asl di appartenenza																			
ricavi per farmaci erogati in "Doppio Canale" per altre Asl lombarde																			
ricavi per farmaci erogati in "Primo ciclo" per Asl di appartenenza																			
ricavi per farmaci erogati in "Primo ciclo" per altre Asl lombarde																			
Prestazioni di servizi MMG, PLS, Continuità assistenziale per Asl di appartenenza																			
Prestazioni di servizi MMG, PLS, Continuità assistenziale per altre Asl lombarde																			
Prestazioni servizi farmaceutica convenzionata per Asl di appartenenza																			
Prestazioni servizi farmaceutica convenzionata per altre Asl lombarde																			
Prestazioni termali per Asl di appartenenza																			
Prestazioni termali per altre Asl lombarde																			
Prestazioni di trasporto ambulanze ed elisoccorso per Asl di appartenenza																			
Prestazioni di trasporto ambulanze ed elisoccorso per Asl/AO/Irccs della Regione																			
Altre prestazioni sanitarie v/Asl di appartenenza																			
Altre prestazioni sanitarie verso altre Asl/Ao/Fondazioni lombarde																			
Ricavi per Voucher socio-sanitari Asl della Regione																			
Altre prestazioni socio sanitarie verso altre Asl/Ao/Fondazioni lombarde																			
Ricavi per consulenza sanitaria per Asl di appartenenza																			
Ricavi per consulenza sanitaria, visite Asl/Ao-Fondazioni della Regione																			
Ricavi per servizi di consulenza sanitaria in area pagamento (art. 55 c.1 lett. c) d) ed ex art. 57-58 CCNL) verso Asl/Ao-Fondazioni della Regione																			
Ricavi per prestazioni sanitarie intramoenia - Altro verso Asl/Ao-Fondazioni della Regione																			
Ricavi di ASL per attività di prevenzione, salute ambiente di lavoro, igiene pubblica ed ambientale verso Asl/Ao/Fondazioni della Regione																			
Ricavi di ASL per sanzioni amministrative art. 12-bis, L.R. 31/1997 Asl/Ao/Fondazioni della Regione																			
Ricavi per formazione verso Asl/Ao/Fondazioni della Regione																			
Altri ricavi per prestazioni non sanitarie verso Asl/Ao/Fondazioni della Regione																			
Altri proventi diversi verso Asl/Ao/Fondazioni della Regione																			
A.3) Concorsi, recuperi, rimborsi per attività tipiche																			
Rimborso personale comandato e convenzionato c/o Asl/Ao/Fondazioni della Regione																			
Rimborso per Cessione di farmaci ed emoderivati verso Asl/Ao/Fondazioni della Regione [ESCLUSI EMODERIVATI GESTITI VIA CONSORZIO INTERREGIONALE]																			
Rimborsi per Cessione emoderivati verso Asl/Ao/Fondazioni della Regione [SOLAMENTE OVE GESTITI NELL'AMBITO DEL CONSORZIO INTERREGIONALE]																			
Rimborso per Cessione di sangue ed emocomponenti verso Asl/Ao/Fondazioni della Regione																			
Rimborso per acquisto altri beni da parte di Asl/Ao/Fondazioni della Regione [per input vedi Dett. Cons]																			
Altri concorsi, recuperi e rimborsi per attività tipiche da parte di Asl/Ao/Fondazioni della Regione																			
B.1) Acquisti di beni																			
Farmaceutici: Specialità Medicinali da Asl/Ao/Fondazioni della Regione																			
Farmaceutici: Specialità Medicinali (Doppio Canale ex Nota CUF 37) da Asl/Ao/Fondazioni della Regione																			
Farmaceutici: Ossigeno da Asl/Ao/Fondazioni della Regione																			
Farmaceutici: Ossigeno (Doppio Canale) da Asl/Ao/Fondazioni della Regione																			
Emoderivati da Asl/Ao/Fondazioni della Regione [ESCLUSI EMODERIVATI GESTITI VIA CONSORZIO INTERREGIONALE]																			
Emoderivati da Asl/Ao/Fondazioni della Regione [SOLAMENTE OVE GESTITI NELL'AMBITO DEL CONSORZIO INTERREGIONALE]																			
Emoderivati (Doppio Canale ex Nota CUF 37) da Asl/Ao/Fondazioni della Regione																			
Sangue ed emocomponenti da Asl/Ao/Fondazioni della Regione																			
Altri beni e prodotti sanitari (escluso Specialità medicinali, ossigeno, emoderivati e sangue) da Asl/Ao/Fondazioni della Regione [per input vedi Dett. Cons]																			
Altri beni non sanitari da Asl/Ao/Fondazioni della Regione																			
B.2) Acquisti di servizi																			
acquisto di prestazioni ambulatoriali da strutture pubbliche ubicate nel proprio territorio: AO/ASL/Fondazioni pubbliche																			
acquisto di prestazioni ambulatoriali in strutture pubbliche ubicate in altre province della Lombardia: AO/ASL/Fondazioni pubbliche																			
Prestazioni di "screening" in strutture pubbliche ubicate nel proprio territorio: AO/ASL/Fondazioni pubbliche																			
Prestazioni di "screening" in strutture pubbliche ubicate in altre province della Lombardia: AO/ASL/Fondazioni pubbliche																			
acquisto di prestazioni di Neuro-psichiatria Infantile (Uonpia) in strutture pubbliche ubicate nel proprio territorio: AO/ASL/Fondazioni pubbliche																			
acquisto di prestazioni di Neuro-psichiatria Infantile (Uonpia) in strutture pubbliche ubicate nel proprio territorio: AO/ASL/Fondazioni pubbliche																			
acquisto di Dirg da strutture pubbliche ubicate nel proprio territorio: AO/Fondazioni pubbliche																			
acquisto di Dirg da strutture pubbliche ubicate in altre province della Lombardia: ASL/AO/Fondazioni pubbliche																			
acquisto di prestazioni di psichiatra in strutture pubbliche ubicate nel proprio territorio: AO/Fondazioni pubbliche																			
acquisto di prestazioni di psichiatra in strutture pubbliche ubicate in altre province lombarde: ASL/AO/Fondazioni pubbliche																			
acquisto farmaci file F da strutture pubbliche ubicate nel proprio territorio: AO/Fondazioni pubbliche																			
acquisto farmaci file F da strutture pubbliche ubicate in altre province della Regione: ASL/AO/Fondazioni pubbliche																			
acquisto farmaci file F da Istituti penitenziari (anche per il tramite di AO/Fondazioni pubbliche)																			
acquisto farmaci "Doppio canale" (ex Nota CUF 37 più rassegni) da strutture pubbliche ubicate nel proprio territorio (rimborso farmaco più servizi): AO/Fondazioni pubbliche																			
acquisto farmaci "Doppio canale" (ex Nota CUF 37 più rassegni) da strutture pubbliche ubicate in altre province (rimborso farmaco più servizi): ASL/AO/Fondazioni pubbliche																			
acquisto farmaci "Primo Ciclo" da strutture pubbliche ubicate nel proprio territorio: AO/Fondazioni pubbliche																			
acquisto farmaci "Primo Ciclo" da strutture pubbliche ubicate in altre province della Regione: AO/Fondazioni pubbliche																			
Acquisto di voucher socio-sanitari da ASL/AO/Fondazioni della Regione																			
altri acquisti di prestazioni di servizi socio sanitari da ASL/AO/Fondazioni della Regione																			
altri acquisti di prestazioni di servizi socio assistenziali da ASL/AO/Fondazioni della Regione																			
Servizi di consulenza sanitaria in area pagamento (art. 55 c.1 lett. c) d) ed ex art. 57-58 CCNL) - attività v/Asl-Ao-Fondazioni della Regione																			
Servizi di consulenza sanitaria in area pagamento (art. 55 c.2 CCNL) v/Asl-Ao-Fondazioni della Regione																			
Servizi di consulenza scientifica e assistiti verso altre Asl/Ao/Fondazioni della regione																			
Consulenze sanitarie da ASL/AO/Fondazioni della Regione																			
Consulenze socio-sanitarie da Asl/Ao/Fondazioni della Regione																			
Consulenze scientifiche da Asl/Ao/Fondazioni della Regione																			
Rimborso degli oneri stipendiali del personale sanitario che presta servizio in azienda in posizione di comando in ASL/AO/Fondazioni della Regione																			
Altre prestazioni per servizi sanitari da ASL/AO/Fondazioni della Regione																			
Altre prestazioni per servizi socio sanitari da ASL/AO/Fondazioni della Regione																			
Acquisto di altri servizi non sanitari da Asl/Ao/Fondazioni della Regione																			
Consulenze non sanitarie da ASL/AO/Fondazioni della Regione																			
Rimborso degli oneri stipendiali del personale non sanitario che presta servizio in azienda in posizione di comando in ASL/AO/Fondazioni della Regione																			
Formazione externalizzata da ASL/AO/Fondazioni della Regione																			
B.3) Manutenzione e riparazione (ordinaria e straordinaria)																			
Manutenzioni e riparazioni da Asl/Ao/Fondazioni della Regione																			
B.4) Godimento di beni di terzi																			
Locazioni e noleggi da Asl/Ao/Fondazioni della Regione																			
B.5) Oneri diversi di gestione																			
Indennità, rimborso spese e oneri sociali per il direttore generale, direttore amministrativo e componenti del collegio sindacale v/Asl-Ao-Fondazioni di Regione																			
Indennità, rimborso spese e oneri sociali per il direttore scientifico e carico del Bilancio ricerca v/Asl-Ao-Fondazioni di Regione																			
Indennità, rimborso spese e oneri sociali per il direttore sociale e carico del Bilancio sociale v/Asl-Ao-Fondazioni di Regione																			
Sanzioni verso ASL della Regione																			
C.1) Interessi attivi																			
Interessi attivi verso Asl-Ao-Fondazioni della Regione																			
C.2) Interessi passivi																			
Interessi passivi verso Asl-Ao-Fondazioni della Regione																			
E.1) Proventi straordinari																			
Plusvalenze da Asl-Ao-Fondazioni della Regione																			
Sopravvenienze e insussistenze attive verso ASL/AO/Fondazioni della Regione																			
E.2) Oneri straordinari																			
Minusvalenze da Asl-Ao-Fondazioni della Regione																			
Sopravvenienze e insussistenze passive verso ASL/AO/Fondazioni della Regione relative alla mobilità intraregionale																			
Altre sopravvenienze e insussistenze passive verso ASL/AO/Fondazioni della Regione																			



Dettaglio nota integrativa di: AZIENDA REGIONALE EMERGENZA URGENZA (AREU) - Consuntivo 2013

Table with columns for various categories (Voci Stato Patrimoniale Attivo/Passivo, Contributi, Proventi e ricavi diversi, Concorsi, Acquisti di beni, Acquisti di servizi) and rows for specific items. Columns 1-10 represent different entities or locations, and columns 11-12 represent totals. Values are in millions of Euros.





COD_CGGE	<p align="center">Dettaglio nota integrativa di: AZIENDA REGIONALE EMERGENZA URGENZA (AREU) - Consuntivo 2013</p> <p align="center"><i>(Valori in migliaia di Euro)</i></p>		<p align="center">TOTALE N.I.</p>	<p align="center">TOTALE FOGLIO CONS</p>	<p align="center">Codice Azienda</p>	301	302	303	304	305	306	307	308
	ASL BERGAMO	ASL BRESCIA				ASL COMO	ASL CREMONA	ASL LECCO	ASL LODI	ASL MANTOVA	ASL DI MILANO		
<p>Dettagli della voce:</p>		€	-	991									
410302004001000000	Rimborso per acquisto altri beni da parte di Asl/Ao/Fondazioni della Regione	€											
	Dispositivi medici	€											
	Dispositivi medici impiantabili attivi	€											
	Dispositivi medico diagnostici in vitro (IVD)	€											
	Prodotti dietetici	€											
	Materiali per la profilassi (vaccini)	€											
	Prodotti chimici	€											
	Materiali e prodotti per uso veterinario	€											
	Altri beni e prodotti sanitari:	€											
	Totale dettaglio rimborsi per beni sanitari	€											
	Prodotti alimentari	€											
	Materiali di guardaroba, di pulizia e di convivenza in genere	€											
	Combustibili, carburanti e lubrificanti	€											
	Supporti informatici e cancelleria	€											
	Materiale per la manutenzione	€											
	Altri beni e prodotti non sanitari:	€											
	Totale dettaglio rimborsi per beni non sanitari	€											
	Totale dettaglio rimborsi (Altri)	€											
	Quadratura	€	0										
<p>Dettagli della voce:</p>		€	-										
420051080081000000	Altri beni e prodotti sanitari (escluso Specialità medicinali, ossigeno, emoderivati e sangue) da Asl/Ao/Fondazioni della Regione	€											
	Dispositivi medici	€											
	Dispositivi medici impiantabili attivi	€											
	Dispositivi medico diagnostici in vitro (IVD)	€											
	Prodotti dietetici	€											
	Materiali per la profilassi (vaccini)	€											
	Prodotti chimici	€											
	Materiali e prodotti per uso veterinario	€											
	Altri beni e prodotti sanitari:	€											
	Totale dettaglio acquisti per altri beni e prodotti sanitari	€											
420052080081000000	Altri beni non sanitari da Asl/Ao/Fondazioni della Regione	€	-										
	Prodotti alimentari	€											
	Materiali di guardaroba, di pulizia e di convivenza in genere	€											
	Combustibili, carburanti e lubrificanti	€											
	Supporti informatici e cancelleria	€											
	Materiale per la manutenzione	€											
	Altri beni e prodotti non sanitari:	€											
	Totale dettaglio acquisti per altri beni non sanitari	€											
	Quadratura	€	0										

Dettaglio nota integrativa di: AZIENDA REGIONALE EMERGENZA URGENZA (AREU) - Consuntivo 2013

(Valori in migliaia di Euro)

Dettagli della voce:

Rimborso per acquisto altri beni da parte di Asl/Ao/Fondazioni della Regione	€	309	310	311	312	313	314	315	951	952	953	954	955	956	957
Dispositivi medici	€														
Dispositivi medici impiantabili attivi	€														
Dispositivi medico diagnostici in vitro (IVD)	€														
Prodotti dietetici	€														
Materiali per la profilassi (vaccini)	€														
Prodotti chimici	€														
Materiali e prodotti per uso veterinario	€														
Altri beni e prodotti sanitari:	€														
Totale dettaglio rimborsi per beni sanitari	€														
Prodotti alimentari	€														
Materiali di guardaroba, di pulizia e di convivenza in genere	€														
Combustibili, carburanti e lubrificanti	€														
Supporti informatici e cancelleria	€														
Materiale per la manutenzione	€														
Altri beni e prodotti non sanitari:	€														
Totale dettaglio rimborsi per beni non sanitari	€														
Totale dettaglio rimborsi (Altri)	€														

Dettagli della voce:

Altri beni e prodotti sanitari (escluso Specialità medicinali, ossigeno, emoderivati e sangue) da Asl/Ao/Fondazioni della Regione	€														
Dispositivi medici	€														
Dispositivi medici impiantabili attivi	€														
Dispositivi medico diagnostici in vitro (IVD)	€														
Prodotti dietetici	€														
Materiali per la profilassi (vaccini)	€														
Prodotti chimici	€														
Materiali e prodotti per uso veterinario	€														
Altri beni e prodotti sanitari:	€														
Totale dettaglio acquisti per altri beni e prodotti sanitari	€														
Altri beni non sanitari da Asl/Ao/Fondazioni della Regione	€														
Prodotti alimentari	€														
Materiali di guardaroba, di pulizia e di convivenza in genere	€														
Combustibili, carburanti e lubrificanti	€														
Supporti informatici e cancelleria	€														
Materiale per la manutenzione	€														
Altri beni e prodotti non sanitari:	€														
Totale dettaglio acquisti per altri beni non sanitari	€														



Dettaglio nota integrativa di: AZIENDA REGIONALE EMERGENZA URGENZA (AREU) - Consuntivo 2013

(Valori in migliaia di Euro)

Dettagli della voce:		958	959	960	962	963	964	965	966	967	968	969	970	971	972
Rimborso per acquisto altri beni da parte di Asl/Ao/Fondazioni della Regione		€													
Dispositivi medici		€													
Dispositivi medici impiantabili attivi		€													
Dispositivi medico diagnostici in vitro (IVD)		€													
Prodotti dietetici		€													
Materiali per la profilassi (vaccini)		€													
Prodotti chimici		€													
Materiali e prodotti per uso veterinario		€													
Altri beni e prodotti sanitari:		€													
Totale dettaglio rimborsati per beni sanitari		€													
Prodotti alimentari		€													
Materiali di guardaroba, di pulizia e di convivenza in genere		€													
Combustibili, carburanti e lubrificanti		€													
Supporti informatici e cancelleria		€													
Materiale per la manutenzione		€													
Altri beni e prodotti non sanitari:		€													
Totale dettaglio rimborsati per beni non sanitari		€													
Totale dettaglio rimborsati (Altri)		€													
Altri beni e prodotti sanitari (escluso Specialità medicinali, ossigeno, emoderivati e sangue) da Asl/Ao/Fondazioni della Regione		€													
Dispositivi medici		€													
Dispositivi medici impiantabili attivi		€													
Dispositivi medico diagnostici in vitro (IVD)		€													
Prodotti dietetici		€													
Materiali per la profilassi (vaccini)		€													
Prodotti chimici		€													
Materiali e prodotti per uso veterinario		€													
Altri beni e prodotti sanitari:		€													
Totale dettaglio acquisiti per altri beni e prodotti sanitari		€													
Altri beni non sanitari da Asl/Ao/Fondazioni della Regione		€													
Prodotti alimentari		€													
Materiali di guardaroba, di pulizia e di convivenza in genere		€													
Combustibili, carburanti e lubrificanti		€													
Supporti informatici e cancelleria		€													
Materiale per la manutenzione		€													
Altri beni e prodotti non sanitari:		€													
Totale dettaglio acquisiti per altri beni non sanitari		€													

Dettaglio nota integrativa di: AZIENDA REGIONALE EMERGENZA URGENZA (AREU) - Consuntivo 2013

(Valori in migliaia di Euro)

	973	974	975	976	977	978	979	980	981	920	922	923	924	925
Dettagli della voce:														
Rimborso per acquisto altri beni da parte di Asl/Ao/Fondazioni della Regione	€													
Dispositivi medici	€													
Dispositivi medici impiantabili attivi	€													
Dispositivi medico diagnostici in vitro (IVD)	€													
Prodotti dietetici	€													
Materiali per la profilassi (vaccini)	€													
Prodotti chimici	€													
Materiali e prodotti per uso veterinario	€													
Altri beni e prodotti sanitari:	€													
Totale dettaglio rimborsi per beni sanitari	€													
Prodotti alimentari	€													
Materiali di guardaroba, di pulizia e di convivenza in genere	€													
Combustibili, carburanti e lubrificanti	€													
Supporti informatici e cancelleria	€													
Materiale per la manutenzione	€													
Altri beni e prodotti non sanitari:	€													
Totale dettaglio rimborsi per beni non sanitari	€													
Totale dettaglio rimborsi (Altri)	€													
Dettagli della voce:														
Altri beni e prodotti sanitari (escluso Specialità medicinali, ossigeno, emoderivati e sangue) da Asl/Ao/Fondazioni della Regione	€													
Dispositivi medici	€													
Dispositivi medici impiantabili attivi	€													
Dispositivi medico diagnostici in vitro (IVD)	€													
Prodotti dietetici	€													
Materiali per la profilassi (vaccini)	€													
Prodotti chimici	€													
Materiali e prodotti per uso veterinario	€													
Altri beni e prodotti sanitari:	€													
Totale dettaglio acquisti per altri beni e prodotti sanitari	€													
Totale dettaglio acquisti per altri beni non sanitari	€													



SCHEMA DI STATO PATRIMONIALE	Bilancio Consuntivo - Totale 2012	Bilancio Consuntivo - Totale 2013	Impieghi grezzi	Fonti grezze	Rettifiche Dare	Rettifiche Avere	Impieghi netti	Fonti nette
ATTIVO	30.418	36.827	8.682	2.273	0	0	8.682	2.273
A) IMMOBILIZZAZIONI	6.124	6.139	2.227	2.212	0	0	2.227	2.212
A.I) IMMOBILIZZAZIONI IMMATERIALI	1.750	1.845	653	558	0	0	653	558
Costo storico	2.491	3.144	653	0	0	0	653	0
Costi di impianto e di ampliamento	0	0	0	0	0	0	0	0
Costi di ricerca e sviluppo	0	0	0	0	0	0	0	0
Diritti di brevetto e diritti di utilizzazione delle opere d'ingegno	0	0	0	0	0	0	0	0
Immobilizzazioni immateriali in corso e acconti	0	0	0	0	0	0	0	0
Altre immobilizzazioni immateriali	2.491	3.144	653	0	0	0	653	0
F.di Ammortamento	741	1.299	0	558	0	0	0	558
F.do Amm.to Costi di impianto e di ampliamento	0	0	0	0	0	0	0	0
F.do Amm.to Costi di ricerca e sviluppo	0	0	0	0	0	0	0	0
F.do Amm.to Diritti di brevetto e diritti di utilizzazione delle opere d'ingegno	0	0	0	0	0	0	0	0
F.do Amm.to Altre immobilizzazioni immateriali	741	1.299	0	558	0	0	0	558
F.di Svalutazione	0	0	0	0	0	0	0	0
F.do Sval. Costi di impianto e di ampliamento	0	0	0	0	0	0	0	0
F.do Sval. Costi di ricerca e sviluppo	0	0	0	0	0	0	0	0
F.do Sval. Diritti di brevetto e diritti di utilizzazione delle opere d'ingegno	0	0	0	0	0	0	0	0
F.do Sval. Altre immobilizzazioni immateriali	0	0	0	0	0	0	0	0
A.II) IMMOBILIZZAZIONI MATERIALI	4.374	4.294	1.574	1.654	0	0	1.574	1.654
Costo storico	6.837	8.411	1.574	0	0	0	1.574	0
Terreni	0	0	0	0	0	0	0	0
Fabbricati	0	0	0	0	0	0	0	0
Impianti e macchinari	537	689	152	0	0	0	152	0
Attrezzature sanitarie e scientifiche	667	1.379	712	0	0	0	712	0
Mobili e arredi	248	326	78	0	0	0	78	0
Automezzi	4.156	4.467	311	0	0	0	311	0
Oggetti d'arte	0	0	0	0	0	0	0	0
Altre immobilizzazioni materiali	1.229	1.550	321	0	0	0	321	0
Immobilizzazioni materiali in corso e acconti	0	0	0	0	0	0	0	0
F.di Ammortamento	2.463	4.117	0	1.654	0	0	0	1.654
F.do Amm.to Fabbricati	0	0	0	0	0	0	0	0
F.do Amm.to Impianti e macchinari	170	296	0	126	0	0	0	126
F.do Amm.to Attrezzature sanitarie e scientifiche	128	332	0	204	0	0	0	204
F.do Amm.to Mobili e arredi	41	80	0	39	0	0	0	39
F.do Amm.to Automezzi	1.567	2.574	0	1.007	0	0	0	1.007
F.do Amm.to Altre immobilizzazioni materiali	557	835	0	278	0	0	0	278
F.di Svalutazione	0	0	0	0	0	0	0	0
F.do Sval. Terreni	0	0	0	0	0	0	0	0
F.do Sval. Fabbricati	0	0	0	0	0	0	0	0
F.do Sval. Impianti e macchinari	0	0	0	0	0	0	0	0
F.do Sval. Attrezzature sanitarie e scientifiche	0	0	0	0	0	0	0	0
F.do Sval. Mobili e arredi	0	0	0	0	0	0	0	0
F.do Sval. Automezzi	0	0	0	0	0	0	0	0
F.do Sval. Oggetti d'arte	0	0	0	0	0	0	0	0
F.do Sval. Altre immobilizzazioni materiali	0	0	0	0	0	0	0	0
A.III) IMMOBILIZZAZIONI FINANZIARIE	0	0	0	0	0	0	0	0
Crediti finanziari	0	0	0	0	0	0	0	0
Titoli	0	0	0	0	0	0	0	0
B) ATTIVO CIRCOLANTE	23.198	29.653	6.455	0	0	0	6.455	0
B.I) RIMANENZE	0	0	0	0	0	0	0	0
Rimanenze beni sanitari (al netto acconti)	0	0	0	0	0	0	0	0
Rimanenze beni non sanitari (al netto acconti)	0	0	0	0	0	0	0	0
Acconti per acquisto di beni e prodotti sanitari	0	0	0	0	0	0	0	0
Acconti per acquisto di beni e prodotti non sanitari	0	0	0	0	0	0	0	0
B.II) CREDITI	19.249	25.696	6.447	0	0	0	6.447	0
Crediti parte corrente v/Stato quote indistinte	1.462	1.669	207	0	0	0	207	0
Crediti parte corrente v/Stato quote vincolate	0	0	0	0	0	0	0	0
Crediti parte corrente v/Regione per gettito addizionali Irpef e Irap	0	0	0	0	0	0	0	0
Crediti parte corrente v/Regione per partecipazioni regioni a statuto speciale	0	0	0	0	0	0	0	0
Crediti parte corrente v/Regione - vincolate per partecipazioni regioni a statuto speciale	0	0	0	0	0	0	0	0
Crediti parte corrente v/Regione - gettito fiscalità regionale	0	0	0	0	0	0	0	0
Crediti parte corrente v/Regione - altri contributi extrafondi	1.312	1.412	100	0	0	0	100	0
Crediti parte corrente v/Regione	13.484	18.891	5.427	0	0	0	5.427	0
Crediti parte corrente v/Comune	3	12	9	0	0	0	9	0
Crediti parte corrente v/Asl-Ao-Fondazioni-Policlinici	1.152	1.174	22	0	0	0	22	0
Crediti parte corrente v/ARPA e Partecipate regionali	0	0	0	0	0	0	0	0
Crediti parte corrente v/Eraio	0	0	0	0	0	0	0	0
Crediti parte corrente v/Altri	238	571	333	0	0	0	333	0
Crediti vs Stato (finanziamenti per investimenti)	0	0	0	0	0	0	0	0
Crediti vs Regione (finanziamenti per investimenti)	1.618	1.967	349	0	0	0	349	0
Crediti vs Regione (aumento fondo di dotazione)	0	0	0	0	0	0	0	0
Crediti vs Regione (ripiano perdite)	0	0	0	0	0	0	0	0
Crediti vs Regione (copertura debiti al 31.12.2005)	0	0	0	0	0	0	0	0
B.III) ATTIVITA' FINANZIARIE CHE NON COSTITUISCONO IMMOBILIZZAZIONI	0	0	0	0	0	0	0	0
Partecipazioni	0	0	0	0	0	0	0	0
Altri titoli	0	0	0	0	0	0	0	0
B.IV) DISPONIBILITA' LIQUIDE	3.949	3.957	8	0	0	0	8	0
Cassa	0	0	0	0	0	0	0	0
Istituto Tesoriere	3.949	3.957	8	0	0	0	8	0
Tesoreria Unica	0	0	0	0	0	0	0	0
Conto corrente postale	0	0	0	0	0	0	0	0
C) RATEI E RISCONTI ATTIVI	1.096	1.035	0	61	0	0	0	61
PASSIVO	30.418	36.827	989	7.398	0	0	989	7.398
A) PATRIMONIO NETTO	8.857	11.763	153	3.059	0	0	153	3.059
A.I) FONDO DI DOTAZIONE	0	0	0	0	0	0	0	0
A.II) FINANZIAMENTI PER INVESTIMENTI	5.318	6.004	120	806	0	0	120	806
Finanziamenti per beni di prima dotazione	0	0	0	0	0	0	0	0
Finanziamenti da Stato per investimenti	0	0	0	0	0	0	0	0
Finanziamenti da Regione per investimenti	2.609	2.489	120	0	0	0	120	0
Finanziamenti da altri soggetti pubblici per investimenti	0	0	0	0	0	0	0	0
Finanziamenti per investimenti da rettifica contributi in conto esercizio	2.709	3.515	0	806	0	0	0	806
A.III) RISERVE DA DONAZIONI E LASCIATI VINCOLATI AD INVESTIMENTI	397	364	33	0	0	0	33	0
A.IV) ALTRE RISERVE	3.153	5.406	0	2.253	0	0	0	2.253
A.V) CONTRIBUTI PER RIPIANO PERDITE	4	4	0	0	0	0	0	0
A.VI) UTILI (PERDITE) PORTATI A NUOVO	-15	-15	0	0	0	0	0	0
A.VII) UTILE (PERDITA) D'ESERCIZIO - Anno 2012	0	0	0	0	0	0	0	0
A.VIII) UTILE (PERDITA) D'ESERCIZIO - Anno 2013	0	0	0	0	0	0	0	0
B) FONDI PER RISCHI E ONERI	5.143	7.434	30	2.321	0	0	30	2.321
B.I) FONDI PER IMPOSTE, ANCHE DIFFERITE	2	2	0	0	0	0	0	0
B.II) FONDI PER RISCHI	700	950	0	250	0	0	0	250
Fondo rischi per cause civili ed oneri processuali	700	950	0	250	0	0	0	250
Fondo rischi per contenzioso personale dipendente	0	0	0	0	0	0	0	0



Fondo rischi connessi all'acquisto di prestazioni sanitarie da privato	0	0	0	0			0	0
Fondo rischi per copertura diretta dei rischi (autoassicurazione)	0	0	0	0			0	0
Altri fondi rischi	0	0	0	0			0	0
B.III) FONDI DA DISTRIBUIRE	0	0	0	0	0	0	0	0
FSR indistinto da distribuire	0	0	0	0			0	0
FSR vincolato da distribuire	0	0	0	0			0	0
Fondo per ripiano disavanzi pregressi	0	0	0	0			0	0
Fondo finanziamento sanitario aggiuntivo corrente LEA	0	0	0	0			0	0
Fondo finanziamento sanitario aggiuntivo corrente extra LEA	0	0	0	0			0	0
Fondo finanziamento per ricerca	0	0	0	0			0	0
Fondo finanziamento per investimenti	0	0	0	0			0	0
B.IV) QUOTE INUTILIZZATE CONTRIBUTI	4.082	5.992	30	1.940	0	0	30	1.940
Quote inutilizzate contributi da Regione o Prov. Aut. per quota F.S. vincolato	3.950	5.890	0	1.940			0	1.940
Quote inutilizzate contributi vincolati da soggetti pubblici (extra fondo)	30	0	30	0			30	0
Quote inutilizzate contributi per ricerca	0	0	0	0			0	0
Quote inutilizzate contributi vincolati da privati	102	102	0	0			0	0
B.V) ALTRI FONDI PER ONERI E SPESE	359	490	0	131	0	0	0	131
Fondi integrativi pensione	0	0	0	0			0	0
Fondi rinnovi contrattuali	338	338	0	0			0	0
Altri fondi per oneri e spese	21	152	0	131			0	131
C) TRATTAMENTO FINE RAPPORTO	0	0	0	0	0	0	0	0
C.I) FONDO PER PREMI OPEROSITA' MEDICI SUMAI	0	0	0	0	0	0	0	0
C.II) FONDO PER TRATTAMENTO DI FINE RAPPORTO DIPENDENTI	0	0	0	0	0	0	0	0
D) DEBITI	16.418	17.630	806	2.018	0	0	806	2.018
Debiti per mutui passivi	0	0	0	0			0	0
Debiti verso Stato	0	0	0	0			0	0
Debiti verso Regione e provincia autonoma	0	6	0	6			0	6
Debiti verso Comune	50	4	46	0			46	0
Debiti verso Aziende sanitarie pubbliche	7.806	7.068	738	0			738	0
Debiti verso Arpa e partecipate regionali	0	0	0	0			0	0
Debiti verso Fornitori	8.201	10.212	0	2.011			0	2.011
Debiti verso Istituto Tesoriere	0	0	0	0			0	0
Debiti tributari	29	21	8	0			8	0
Debiti verso istituti di previdenza	37	38	0	1			0	1
Altri debiti	295	281	14	0			14	0
E) RATEI E RISCONTI PASSIVI	0	0	0	0	0	0	0	0
Totale	9.671	9.671	0	0	0	0	9.671	9.671

RL S.C.R.I.B.



SCHEMA DI RENDICONTO FINANZIARIO		ANNO 2012	ANNO 2013
OPERAZIONI DI GESTIONE REDDITUALE			
(+)	risultato di esercizio	0	0
- Voci che non hanno effetto sulla liquidità: costi e ricavi non monetari			
(+)	ammortamenti fabbricati	0	0
(+)	ammortamenti altre immobilizzazioni materiali	1.245	1.654
(+)	ammortamenti immobilizzazioni immateriali	331	558
Ammortamenti		1.576	2.212
(-)	Utilizzo finanziamenti per investimenti	-147	-120
(-)	Utilizzo fondi riserva: investimenti, incentivi al personale, successioni e donaz., plusvalenze da reinvestire	0	-33
utilizzo contributi in c/capitale e fondi riserva		-147	-153
(+)	accantonamenti SUMAI	0	0
(-)	pagamenti SUMAI	0	0
(+)	accantonamenti TFR	0	0
(-)	pagamenti TFR	0	0
- Premio operosità medici SUMAI + TFR		0	0
(+/-)	Rivalutazioni/svalutazioni di attività finanziarie		
(+)	accantonamenti a fondi svalutazioni	0	0
(-)	utilizzo fondi svalutazioni*	0	0
- Fondi svalutazione di attività		0	0
(+)	accantonamenti a fondi per rischi e oneri	4.690	2.321
(-)	utilizzo fondi per rischi e oneri	-428	-30
- Fondo per rischi ed oneri futuri		4.262	2.291
TOTALE Flusso di CCN della gestione corrente		5.691	4.350
(+)(-)	aumento/diminuzione debiti verso Stato, Regione e provincia autonoma	0	6
(+)(-)	aumento/diminuzione debiti verso Comune	-8	-46
(+)(-)	aumento/diminuzione debiti verso Aziende sanitarie pubbliche	-4.306	-738
(+)(-)	aumento/diminuzione debiti verso Arpa e altre partecipate d/Regione	0	0
(+)(-)	aumento/diminuzione debiti verso Fornitori	1.089	2.947
(+)(-)	aumento/diminuzione debiti tributari	-9	-8
(+)(-)	aumento/diminuzione debiti verso istituti di previdenza	10	1
(+)(-)	aumento/diminuzione altri debiti	17	-14
(+)(-)	aumento/diminuzione debiti (escl forn di immob e C/C bancari e istituto tesoriere)	-3.207	2.148
(+)(-)	aumento/diminuzione ratei e risconti passivi	-16	0
(+)(-)	diminuzione/aumento crediti parte corrente v/stato quote indistinte	-62	-207
(+)(-)	diminuzione/aumento crediti parte corrente v/stato quote vincolate	0	0
(+)(-)	diminuzione/aumento crediti parte corrente v/Regione per gettito addizionali Irpef e Irap		0
(+)(-)	diminuzione/aumento crediti parte corrente v/Regione per partecipazioni regioni a statuto speciale		0
(+)(-)	diminuzione/aumento crediti parte corrente v/Regione - vincolate per partecipazioni regioni a statuto speciale		0
(+)(-)	diminuzione/aumento crediti parte corrente v/Regione - gettito fiscalità regionale	0	0
(+)(-)	diminuzione/aumento crediti parte corrente v/Regione - altri contributi extrafondi	-1.312	-100
(+)(-)	diminuzione/aumento crediti parte corrente v/Regione	2.263	-5.427
(+)(-)	diminuzione/aumento crediti parte corrente v/Comune	-2	-9
(+)(-)	diminuzione/aumento crediti parte corrente v/Asl-Ao	-542	-22
(+)(-)	diminuzione/aumento crediti parte corrente v/ARPA	0	0
(+)(-)	diminuzione/aumento crediti parte corrente v/Erario	0	0
(+)(-)	diminuzione/aumento crediti parte corrente v/Altri	33	-333
(+)(-)	diminuzione/aumento di crediti	378	-6.098
(+)(-)	diminuzione/aumento del magazzino	0	0
(+)(-)	diminuzione/aumento di acconti a fornitori per magazzino	0	0
(+)(-)	diminuzione/aumento rimanenze	0	0
(+)(-)	diminuzione/aumento ratei e risconti attivi	-226	61
A - Totale operazioni di gestione reddituale		2.620	461
ATTIVITÀ DI INVESTIMENTO			
(-)	Acquisto costi di impianto e di ampliamento	0	0
(-)	Acquisto costi di ricerca e sviluppo	0	0
(-)	Acquisto Diritti di brevetto e diritti di utilizzazione delle opere d'ingegno	0	0
(-)	Acquisto immobilizzazioni immateriali in corso	0	0
(-)	Acquisto altre immobilizzazioni immateriali	-998	-653
(-)	Acquisto Immobilizzazioni Immateriali	-998	-653
(+)	Valore netto contabile costi di impianto e di ampliamento dismessi	0	0
(+)	Valore netto contabile costi di ricerca e sviluppo dismessi	0	0
(+)	Valore netto contabile Diritti di brevetto e diritti di utilizzazione delle opere d'ingegno dismessi	0	0



(+)	Valore netto contabile immobilizzazioni immateriali in corso dismesse	0	0
(+)	Valore netto contabile altre immobilizzazioni immateriali dismesse	0	0
(+)	Valore netto contabile Immobilizzazioni Immateriali dismesse	0	0
(-)	Acquisto terreni	0	0
(-)	Acquisto fabbricati	0	0
(-)	Acquisto impianti e macchinari	-211	-152
(-)	Acquisto attrezzature sanitarie e scientifiche	-350	-712
(-)	Acquisto mobili e arredi	-134	-78
(-)	Acquisto automezzi	-1.087	-311
(-)	Acquisizione Oggetti d'arte	0	0
(-)	Acquisto altri beni materiali	-196	-321
(-)	Acquisto immobilizzazioni materiali in corso	0	0
(-)	Acquisto Immobilizzazioni Materiali	-1.978	-1.574
(+)	Valore netto contabile terreni dismessi	0	0
(+)	Valore netto contabile fabbricati dismessi	0	0
(+)	Valore netto contabile impianti e macchinari dismessi	0	0
(+)	Valore netto contabile attrezzature sanitarie e scientifiche dismesse	0	0
(+)	Valore netto contabile mobili e arredi dismessi	0	0
(+)	Valore netto contabile automezzi dismessi	0	0
(+)	Valore netto contabile altri beni materiali dismessi	0	0
(+)	Valore netto contabile oggetti d'arte dismessi	0	0
(+)	Valore netto contabile immobilizzazioni materiali in corso dismesse	0	0
(+)	Valore netto contabile Immobilizzazioni Materiali dismesse	0	0
(-)	Acquisto crediti finanziari	0	0
(-)	Acquisto titoli	0	0
(-)	Acquisto Immobilizzazioni Finanziarie	0	0
(+)	Valore netto contabile crediti finanziari dismessi	0	0
(+)	Valore netto contabile titoli dismessi	0	0
(+)	Valore netto contabile Immobilizzazioni Finanziarie dismesse	0	0
(+/-)	Aumento/Diminuzione debiti v/fornitori di immobilizzazioni	-749	-936
B - Totale attività di investimento		-3.725	-3.163
ATTIVITÀ DI FINANZIAMENTO			
(+)(-)	diminuzione/aumento crediti vs Stato (finanziamenti per investimenti)	0	0
(+)(-)	diminuzione/aumento crediti vs Regione (finanziamenti per investimenti)	-220	-349
(+)(-)	diminuzione/aumento crediti vs Regione (aumento fondo di dotazione)	0	0
(+)(-)	diminuzione/aumento crediti vs Regione (ripiano perdite)	0	0
(+)(-)	diminuzione/aumento crediti vs Regione (copertura debiti al 31.12.2005)	0	0
(+)	aumento fondo di dotazione	0	0
(+)	aumento contributi in c/capitale da regione e da altri	2.709	806
(+)(-)	altri aumenti/diminuzioni al patrimonio netto*	2.138	2.253
(+)(-)	aumenti/diminuzioni nette contabili al patrimonio netto	4.847	3.059
(+)(-)	aumento/diminuzione debiti C/C bancari e istituto tesoriere*	0	0
(+)	assunzione nuovi mutui*	0	0
(-)	mutui quota capitale rimborsata	0	0
C - Totale attività di finanziamento		4.627	2.710
FLUSSO DI CASSA COMPLESSIVO (A+B+C)		3.522	8
Delta liquidità tra inizio e fine esercizio (al netto dei conti bancari passivi)		3.522	8
Squadratura tra il valore delle disponibilità liquide nello SP e il valore del flusso di cassa complessivo		0	0



**MODELLO DI RILEVAZIONE DELLO STATO PATRIMONIALE
 AZIENDE SANITARIE LOCALI - AZIENDE OSPEDALIERE
 IRCCS - AZIENDE OSPEDALIERE UNIVERSITARIE**

STRUTTURA RILEVATA	
REGIONE	<input type="text"/> <input type="text"/> <input type="text"/> <input type="text"/>
AZIENDA / ISTITUTO	<input type="text"/> <input type="text"/> <input type="text"/> <input type="text"/>

OGGETTO DELLA RILEVAZIONE	
ANNO	<input type="text"/> <input type="text"/> <input type="text"/> <input type="text"/>
TRIMESTRE:	1 <input type="text"/> 2 <input type="text"/> 3 <input type="text"/> 4 <input type="text"/>
PREVENTIVO	<input type="text"/>
CONSUNTIVO	<input type="text"/>

APPROVAZIONE BILANCIO DA PARTE DEL COLLEGIO SINDACALE	
SI	<input type="checkbox"/>
NO	<input type="checkbox"/>

ATTIVITA'

(migliaia di euro)

Cons	CODICE	DESCRIZIONE	IMPORTO	SEGNO (+/-)	SAN + RIC	ASSI
	AAZ999	A) IMMOBILIZZAZIONI	6.139	+	6.139	-
	AAA000	A.I) IMMOBILIZZAZIONI IMMATERIALI	1.845	+	1.845	-
	AAA010	A.I.1) Costi di impianto e di ampliamento	-	+	-	-
	AAA020	A.I.1.a) Costi di impianto e di ampliamento	-	+	-	-
	AAA030	A.I.1.b) F.do Amm.to costi di impianto e di ampliamento	-	+	-	-
	AAA040	A.I.2) Costi di ricerca e sviluppo	-	+	-	-
	AAA050	A.I.2.a) Costi di ricerca e sviluppo	-	+	-	-
	AAA060	A.I.2.b) F.do Amm.to costi di ricerca e sviluppo	-	+	-	-
	AAA070	A.I.3) Diritti di brevetto e diritti di utilizzazione delle opere d'ingegno	-	+	-	-
	AAA080	A.I.3.a) Diritti di brevetto e diritti di utilizzazione delle opere d'ingegno - derivanti dall'attività di ricerca	-	+	-	-
	AAA090	A.I.3.b) F.do Amm.to diritti di brevetto e diritti di utilizzazione delle opere d'ingegno - derivanti dall'attività di ricerca	-	+	-	-
	AAA100	A.I.3.c) Diritti di brevetto e diritti di utilizzazione delle opere d'ingegno - altri	-	+	-	-
	AAA110	A.I.3.d) F.do Amm.to diritti di brevetto e diritti di utilizzazione delle opere d'ingegno - altri	-	+	-	-
	AAA120	A.I.4) Immobilizzazioni immateriali in corso e acconti	-	+	-	-
	AAA130	A.I.5) Altre immobilizzazioni immateriali	1.845	+	1.845	-
	AAA140	A.I.5.a) Concessioni, licenze, marchi e diritti simili	1.197	+	1.197	-
	AAA150	A.I.5.b) F.do Amm.to concessioni, licenze, marchi e diritti simili	306	+	306	-
	AAA160	A.I.5.c) Migliorie su beni di terzi	154	+	154	-
	AAA170	A.I.5.d) F.do Amm.to migliorie su beni di terzi	82	+	82	-
	AAA180	A.I.5.e) Pubblicità	-	+	-	-
	AAA190	A.I.5.f) F.do Amm.to pubblicità	-	+	-	-
	AAA200	A.I.5.g) Altre immobilizzazioni immateriali	1.793	+	1.793	-
	AAA210	A.I.5.h) F.do Amm.to altre immobilizzazioni immateriali	911	+	911	-
	AAA220	A.I.6) Fondo Svalutazione immobilizzazioni immateriali	-	+	-	-
	AAA230	A.I.6.a) F.do Svalut. Costi di impianto e di ampliamento	-	+	-	-
	AAA240	A.I.6.b) F.do Svalut. Costi di ricerca e sviluppo	-	+	-	-
	AAA250	A.I.6.c) F.do Svalut. Diritti di brevetto e diritti di utilizzazione delle opere d'ingegno	-	+	-	-
	AAA260	A.I.6.d) F.do Svalut. Altre immobilizzazioni immateriali	-	+	-	-
	AAA270	A.II) IMMOBILIZZAZIONI MATERIALI	4.294	+	4.294	-
	AAA280	A.II.1) Terreni	-	+	-	-
	AAA290	A.II.1.a) Terreni disponibili	-	+	-	-
	AAA300	A.II.1.b) Terreni indisponibili	-	+	-	-
	AAA310	A.II.2) Fabbricati	-	+	-	-
	AAA320	A.II.2.a) Fabbricati non strumentali (disponibili)	-	+	-	-
	AAA330	A.II.2.a.1) Fabbricati non strumentali (disponibili)	-	+	-	-
	AAA340	A.II.2.a.2) F.do Amm.to Fabbricati non strumentali (disponibili)	-	+	-	-
	AAA350	A.II.2.b) Fabbricati strumentali (indisponibili)	-	+	-	-
	AAA360	A.II.2.b.1) Fabbricati strumentali (indisponibili)	-	+	-	-
	AAA370	A.II.2.b.2) F.do Amm.to Fabbricati strumentali (indisponibili)	-	+	-	-
	AAA380	A.II.3) Impianti e macchinari	393	+	393	-
	AAA390	A.II.3.a) Impianti e macchinari	689	+	689	-
	AAA400	A.II.3.b) F.do Amm.to Impianti e macchinari	296	+	296	-
	AAA410	A.II.4) Attrezzature sanitarie e scientifiche	1.047	+	1.047	-
	AAA420	A.II.4.a) Attrezzature sanitarie e scientifiche	1.379	+	1.379	-
	AAA430	A.II.4.b) F.do Amm.to Attrezzature sanitarie e scientifiche	332	+	332	-
	AAA440	A.II.5) Mobili e arredi	246	+	246	-
	AAA450	A.II.5.a) Mobili e arredi	326	+	326	-
	AAA460	A.II.5.b) F.do Amm.to Mobili e arredi	80	+	80	-
	AAA470	A.II.6) Automezzi	1.893	+	1.893	-
	AAA480	A.II.6.a) Automezzi	4.467	+	4.467	-
	AAA490	A.II.6.b) F.do Amm.to Automezzi	2.574	+	2.574	-
	AAA500	A.II.7) Oggetti d'arte	-	+	-	-
	AAA510	A.II.8) Altre immobilizzazioni materiali	715	+	715	-
	AAA520	A.II.8.a) Altre immobilizzazioni materiali	1.550	+	1.550	-
	AAA530	A.II.8.b) F.do Amm.to Altre immobilizzazioni materiali	835	+	835	-
	AAA540	A.II.9) Immobilizzazioni materiali in corso e acconti	-	+	-	-
	AAA550	A.II.10) Fondo Svalutazione immobilizzazioni materiali	-	+	-	-
	AAA560	A.II.10.a) F.do Svalut. Terreni	-	+	-	-
	AAA570	A.II.10.b) F.do Svalut. Fabbricati	-	+	-	-
	AAA580	A.II.10.c) F.do Svalut. Impianti e macchinari	-	+	-	-
	AAA590	A.II.10.d) F.do Svalut. Attrezzature sanitarie e scientifiche	-	+	-	-
	AAA600	A.II.10.e) F.do Svalut. Mobili e arredi	-	+	-	-
	AAA610	A.II.10.f) F.do Svalut. Automezzi	-	+	-	-
	AAA620	A.II.10.g) F.do Svalut. Oggetti d'arte	-	+	-	-
	AAA630	A.II.10.h) F.do Svalut. Altre immobilizzazioni materiali	-	+	-	-
	AAA640	A.III) IMMOBILIZZAZIONI FINANZIARIE	-	+	-	-
	AAA650	A.III.1) Crediti finanziari	-	+	-	-
	AAA660	A.III.1.a) Crediti finanziari v/Stato	-	+	-	-
	AAA670	A.III.1.b) Crediti finanziari v/Regione	-	+	-	-
	AAA680	A.III.1.c) Crediti finanziari v/partecipate	-	+	-	-
	AAA690	A.III.1.d) Crediti finanziari v/altri	-	+	-	-
	AAA700	A.III.2) Titoli	-	+	-	-
	AAA710	A.III.2.a) Partecipazioni	-	+	-	-
	AAA720	A.III.2.b) Altri titoli	-	+	-	-
	AAA730	A.III.2.b.1) Titoli di Stato	-	+	-	-



**MODELLO DI RILEVAZIONE DELLO STATO PATRIMONIALE
 AZIENDE SANITARIE LOCALI - AZIENDE OSPEDALIERE
 IRCCS - AZIENDE OSPEDALIERE UNIVERSITARIE**

STRUTTURA RILEVATA	
REGIONE	_____
AZIENDA / ISTITUTO	_____

OGGETTO DELLA RILEVAZIONE	
ANNO	_____
TRIMESTRE:	1 _____ 2 _____ 3 _____ 4 _____
PREVENTIVO	_____
CONSUNTIVO	_____

APPROVAZIONE BILANCIO DA PARTE DEL COLLEGIO SINDACALE	
SI	<input type="checkbox"/>
NO	<input type="checkbox"/>

ATTIVITA'

(migliaia di euro)

Cons	CODICE	DESCRIZIONE	IMPORTO	SEGNO (+/-)	SAN + RIC	ASSI
	AAA740	A.III.2.b.2) Altre Obbligazioni	-	+	-	-
	AAA750	A.III.2.b.3) Titoli azionari quotati in Borsa	-	+	-	-
	AAA760	A.III.2.b.4) Titoli diversi	-	+	-	-
	ABZ999	B) ATTIVO CIRCOLANTE	29.653	+	29.653	-
	ABA000	B.I) RIMANENZE	-	+	-	-
	ABA010	B.I.1) Rimanenze beni sanitari	-	+	-	-
	ABA020	B.I.1.a) Prodotti farmaceutici ed emoderivati	-	+	-	-
	ABA030	B.I.1.b) Sangue ed emocomponenti	-	+	-	-
	ABA040	B.I.1.c) Dispositivi medici	-	+	-	-
	ABA050	B.I.1.d) Prodotti dietetici	-	+	-	-
	ABA060	B.I.1.e) Materiali per la profilassi (vaccini)	-	+	-	-
	ABA070	B.I.1.f) Prodotti chimici	-	+	-	-
	ABA080	B.I.1.g) Materiali e prodotti per uso veterinario	-	+	-	-
	ABA090	B.I.1.h) Altri beni e prodotti sanitari	-	+	-	-
	ABA100	B.I.1.i) Acconti per acquisto di beni e prodotti sanitari	-	+	-	-
	ABA110	B.I.2) Rimanenze beni non sanitari	-	+	-	-
	ABA120	B.I.2.a) Prodotti alimentari	-	+	-	-
	ABA130	B.I.2.b) Materiali di guardaroba, di pulizia, e di convivenza in genere	-	+	-	-
	ABA140	B.I.2.c) Combustibili, carburanti e lubrificanti	-	+	-	-
	ABA150	B.I.2.d) Supporti informatici e cancelleria	-	+	-	-
	ABA160	B.I.2.e) Materiale per la manutenzione	-	+	-	-
	ABA170	B.I.2.f) Altri beni e prodotti non sanitari	-	+	-	-
	ABA180	B.I.2.g) Acconti per acquisto di beni e prodotti non sanitari	-	+	-	-
	ABA190	B.II) CREDITI	25.696	+	25.696	-
	ABA200	B.II.1) Crediti v/Stato	1.669	+	1.669	-
SS	ABA210	B.II.1.a) Crediti v/Stato per spesa corrente - Integrazione a norma del D.L.vo 56/2000	-	+	-	-
SS	ABA220	B.II.1.b) Crediti v/Stato per spesa corrente - FSN	-	+	-	-
S	ABA230	B.II.1.c) Crediti v/Stato per mobilità attiva extraregionale	-	+	-	-
	ABA240	B.II.1.d) Crediti v/Stato per mobilità attiva internazionale	-	+	-	-
SS	ABA250	B.II.1.e) Crediti v/Stato per acconto quota fabbisogno sanitario regionale standard	-	+	-	-
SS	ABA260	B.II.1.f) Crediti v/Stato per finanziamento sanitario aggiuntivo corrente	-	+	-	-
SS	ABA270	B.II.1.g) Crediti v/Stato per spesa corrente - altro	-	+	-	-
SS	ABA280	B.II.1.h) Crediti v/Stato per finanziamenti per investimenti	-	+	-	-
	ABA290	B.II.1.i) Crediti v/Stato per ricerca	-	+	-	-
SS	ABA300	B.II.1.i.1) Crediti v/Stato per ricerca corrente - Ministero della Salute	-	+	-	-
SS	ABA310	B.II.1.i.2) Crediti v/Stato per ricerca finalizzata - Ministero della Salute	-	+	-	-
SS	ABA320	B.II.1.i.3) Crediti v/Stato per ricerca - altre Amministrazioni centrali	-	+	-	-
SS	ABA330	B.II.1.i.4) Crediti v/Stato per ricerca - finanziamenti per investimenti	-	+	-	-
	ABA340	B.II.1.i) Crediti v/prefetture	1.669	+	1.669	-
	ABA350	B.II.2) Crediti v/Regione o Provincia Autonoma	22.270	+	22.270	-
	ABA360	B.II.2.a) Crediti v/Regione o Provincia Autonoma per spesa corrente	20.303	+	20.303	-
RR	ABA370	B.II.2.a.1) Crediti v/Regione o Provincia Autonoma per spesa corrente - IRAP	-	+	-	-
RR	ABA380	B.II.2.a.2) Crediti v/Regione o Provincia Autonoma per spesa corrente - Addizionale IRPEF	-	+	-	-
RR	ABA390	B.II.2.a.3) Crediti v/Regione o Provincia Autonoma per quota FSR	1.882	+	1.882	-
R	ABA400	B.II.2.a.4) Crediti v/Regione o Provincia Autonoma per mobilità attiva intraregionale	-	+	-	-
S	ABA410	B.II.2.a.5) Crediti v/Regione o Provincia Autonoma per mobilità attiva extraregionale	-	+	-	-
RR	ABA420	B.II.2.a.6) Crediti v/Regione o Provincia Autonoma per acconto quota FSR	-	+	-	-
RR	ABA430	B.II.2.a.7) Crediti v/Regione o Provincia Autonoma per finanziamento sanitario aggiuntivo corrente LEA	-	+	-	-
RR	ABA440	B.II.2.a.8) Crediti v/Regione o Provincia Autonoma per finanziamento sanitario aggiuntivo corrente extra LEA	-	+	-	-
RR	ABA450	B.II.2.a.9) Crediti v/Regione o Provincia Autonoma per spesa corrente - altro	18.421	+	18.421	-
RR	ABA460	B.II.2.a.10) Crediti v/Regione o Provincia Autonoma per ricerca	-	+	-	-
	ABA470	B.II.2.b) Crediti v/Regione o Provincia Autonoma per versamenti a patrimonio netto	1.967	+	1.967	-
RR	ABA480	B.II.2.b.1) Crediti v/Regione o Provincia Autonoma per finanziamenti per investimenti	1.963	+	1.963	-
RR	ABA490	B.II.2.b.2) Crediti v/Regione o Provincia Autonoma per incremento fondo dotazione	-	+	-	-
RR	ABA500	B.II.2.b.3) Crediti v/Regione o Provincia Autonoma per ripiano perdite	-	+	-	-
RR	ABA510	B.II.2.b.4) Crediti v/Regione per copertura debiti al 31/12/2005	-	+	-	-
RR	ABA520	B.II.2.b.5) Crediti v/Regione o Provincia Autonoma per ricostituzione risorse da investimenti esercizi precedenti	4	+	4	-



**MODELLO DI RILEVAZIONE DELLO STATO PATRIMONIALE
AZIENDE SANITARIE LOCALI - AZIENDE OSPEDALIERE
IRCCS - AZIENDE OSPEDALIERE UNIVERSITARIE**

STRUTTURA RILEVATA	
REGIONE	_____
AZIENDA / ISTITUTO	_____

OGGETTO DELLA RILEVAZIONE	
ANNO	_____
TRIMESTRE:	1 _____ 2 _____ 3 _____ 4 _____
PREVENTIVO	_____
CONSUNTIVO	_____

APPROVAZIONE BILANCIO DA PARTE DEL COLLEGIO SINDACALE	
SI	<input type="checkbox"/>
NO	<input type="checkbox"/>

ATTIVITA'

(migliaia di euro)

Cons	CODICE	DESCRIZIONE	IMPORTO	SEGNO (+/-)	SAN + RIC	ASSI
	ABA530	B.II.3) Crediti v/Comuni	12	+	12	-
	ABA540	B.II.4) Crediti v/Aziende sanitarie pubbliche	1.174	+	1.174	-
	ABA550	B.II.4.a) Crediti v/Aziende sanitarie pubbliche della Regione	1.162	+	1.162	-
R	ABA560	B.II.4.a.1) Crediti v/Aziende sanitarie pubbliche della Regione - per mobilità in compensazione	-	+	-	-
RR	ABA570	B.II.4.a.2) Crediti v/Aziende sanitarie pubbliche della Regione - per mobilità non in compensazione	-	+	-	-
RR	ABA580	B.II.4.a.3) Crediti v/Aziende sanitarie pubbliche della Regione - per altre prestazioni	1.162	+	1.162	-
RR	ABA590	B.II.4.b) Acconto quota FSR da distribuire	-	+	-	-
S	ABA600	B.II.4.c) Crediti v/Aziende sanitarie pubbliche Extraregione	12	+	12	-
	ABA610	B.II.5) Crediti v/società partecipate e/o enti dipendenti della Regione	-	+	-	-
	ABA620	B.II.5.a) Crediti v/enti regionali	-	+	-	-
	ABA630	B.II.5.b) Crediti v/sperimentazioni gestionali	-	+	-	-
	ABA640	B.II.5.c) Crediti v/altre partecipate	-	+	-	-
	ABA650	B.II.6) Crediti v/Erario	-	+	-	-
	ABA660	B.II.7) Crediti v/Altri	571	+	571	-
	ABA670	B.II.7.a) Crediti v/clienti privati	334	+	334	-
	ABA680	B.II.7.b) Crediti v/gestioni liquidatorie	-	+	-	-
	ABA690	B.II.7.c) Crediti v/Altri soggetti pubblici	134	+	134	-
	ABA700	B.II.7.d) Crediti v/Altri soggetti pubblici per ricerca	-	+	-	-
	ABA710	B.II.7.e) Altri crediti diversi	103	+	103	-
	ABA720	B.III) ATTIVITA' FINANZIARIE CHE NON COSTITUISCONO IMMOBILIZZAZIONI	-	+	-	-
	ABA730	B.III.1) Partecipazioni che non costituiscono immobilizzazioni	-	+	-	-
	ABA740	B.III.2) Altri titoli che non costituiscono immobilizzazioni	-	+	-	-
	ABA750	B.IV) DISPONIBILITA' LIQUIDE	3.957	+	3.957	-
	ABA760	B.IV.1) Cassa	-	+	-	-
	ABA770	B.IV.2) Istituto Tesoriere	3.957	+	3.957	-
	ABA780	B.IV.3) Tesoreria Unica	-	+	-	-
	ABA790	B.IV.4) Conto corrente postale	-	+	-	-
	ACZ999	C) RATEI E RISCONTI ATTIVI	1.035	+	1.035	-
	ACA000	C.I) RATEI ATTIVI	-	+	-	-
	ACA010	C.I.1) Ratei attivi	-	+	-	-
R	ACA020	C.I.2) Ratei attivi v/Aziende sanitarie pubbliche della Regione	-	+	-	-
	ACA030	C.II) RISCONTI ATTIVI	1.035	+	1.035	-
	ACA040	C.II.1) Risconti attivi	1.035	+	1.035	-
R	ACA050	C.II.2) Risconti attivi v/Aziende sanitarie pubbliche della Regione	-	+	-	-
	ADZ999	D) CONTI D'ORDINE	102	+	102	-
	ADA000	D.I) CANONI DI LEASING ANCORA DA PAGARE	-	+	-	-
	ADA010	D.II) DEPOSITI CAUZIONALI	102	+	102	-
	ADA020	D.III) BENI IN COMODATO	-	+	-	-
	ADA030	D.IV) ALTRI CONTI D'ORDINE	-	+	-	-

**MODELLO DI RILEVAZIONE DELLO STATO PATRIMONIALE
 AZIENDE SANITARIE LOCALI - AZIENDE OSPEDALIERE
 IRCCS - AZIENDE OSPEDALIERE UNIVERSITARIE**

STRUTTURA RILEVATA

REGIONE AZIENDA / ISTITUTO

OGGETTO DELLA RILEVAZIONE

ANNO

TRIMESTRE: 1 2 3 4

PREVENTIVO CONSUNTIVO

APPROVAZIONE BILANCIO DA PARTE DEL COLLEGIO SINDACALE

SI NO

PASSIVITA' (migliaia di euro)

Cons	CODICE	DESCRIZIONE	IMPORTO	SEGNO (+/-)	SAN + RIC	ASSI
	PAZ999	A) PATRIMONIO NETTO	11.763	+/-	11.763	-
	PAA000	A.I) FONDO DI DOTAZIONE	-	+/-	-	-
	PAA010	A.II) FINANZIAMENTI PER INVESTIMENTI	6.004	+	6.004	-
	PAA020	A.II.1) Finanziamenti per beni di prima dotazione	-	+	-	-
	PAA030	A.II.2) Finanziamenti da Stato per investimenti	-	+	-	-
	PAA040	A.II.2.a) Finanziamenti da Stato per investimenti - ex art. 20 legge 67/88	-	+	-	-
	PAA050	A.II.2.b) Finanziamenti da Stato per investimenti - ricerca	-	+	-	-
	PAA060	A.II.2.c) Finanziamenti da Stato per investimenti - altro	-	+	-	-
	PAA070	A.II.3) Finanziamenti da Regione per investimenti	2.489	+	2.489	-
	PAA080	A.II.4) Finanziamenti da altri soggetti pubblici per investimenti	-	+	-	-
	PAA090	A.II.5) Finanziamenti per investimenti da rettifica contributi in conto esercizio	3.515	+	3.515	-
	PAA100	A.III) RISERVE DA DONAZIONI E LASCITI VINCOLATI AD INVESTIMENTI	364	+	364	-
	PAA110	A.IV) ALTRE RISERVE	5.406	+	5.406	-
	PAA120	A.IV.1) Riserve da rivalutazioni	-	+	-	-
	PAA130	A.IV.2) Riserve da plusvalenze da reinvestire	-	+	-	-
	PAA140	A.IV.3) Contributi da reinvestire	-	+	-	-
	PAA150	A.IV.4) Riserve da utili di esercizio destinati ad investimenti	5.406	+	5.406	-
	PAA160	A.IV.5) Riserve diverse	-	+	-	-
	PAA170	A.V) CONTRIBUTI PER RIPIANO PERDITE	4	+	4	-
	PAA180	A.V.1) Contributi per copertura debiti al 31/12/2005	-	+	-	-
	PAA190	A.V.2) Contributi per ricostituzione risorse da investimenti esercizi precedenti	4	+	4	-
	PAA200	A.V.3) Altro	-	+	-	-
	PAA210	A.VI) UTILI (PERDITE) PORTATI A NUOVO	-15	+/-	-15	-
	PAA220	A.VII) UTILE (PERDITA) D'ESERCIZIO	-	+/-	-	-
	PBZ999	B) FONDI PER RISCHI E ONERI	7.434	+	7.432	2
	PBA000	B.I) FONDI PER IMPOSTE, ANCHE DIFFERITE	2	+	-	2
	PBA010	B.II) FONDI PER RISCHI	950	+	950	-
	PBA020	B.II.1) Fondo rischi per cause civili ed oneri processuali	950	+	950	-
	PBA030	B.II.2) Fondo rischi per contenzioso personale dipendente	-	+	-	-
	PBA040	B.II.3) Fondo rischi connessi all'acquisto di prestazioni sanitarie da privato	-	+	-	-
	PBA050	B.II.4) Fondo rischi per copertura diretta dei rischi (autoassicurazione)	-	+	-	-
	PBA060	B.II.5) Altri fondi rischi	-	+	-	-
	PBA070	B.III) FONDI DA DISTRIBUIRE	-	+	-	-
	PBA080	B.III.1) FSR indistinto da distribuire	-	+	-	-
	PBA090	B.III.2) FSR vincolato da distribuire	-	+	-	-
	PBA100	B.III.3) Fondo per ripiano disavanzi pregressi	-	+	-	-
	PBA110	B.III.4) Fondo finanziamento sanitario aggiuntivo corrente LEA	-	+	-	-
	PBA120	B.III.5) Fondo finanziamento sanitario aggiuntivo corrente extra LEA	-	+	-	-
	PBA130	B.III.6) Fondo finanziamento per ricerca	-	+	-	-
	PBA140	B.III.7) Fondo finanziamento per investimenti	-	+	-	-
	PBA150	B.IV) QUOTE INUTILIZZATE CONTRIBUTI	5.992	+	5.992	-
	PBA160	B.IV.1) Quote inutilizzate contributi da Regione o Prov. Aut. per quota F.S. vincolato	5.890	+	5.890	-
	PBA170	B.IV.2) Quote inutilizzate contributi vincolati da soggetti pubblici (extra fondo)	-	+	-	-
	PBA180	B.IV.3) Quote inutilizzate contributi per ricerca	-	+	-	-
	PBA190	B.IV.4) Quote inutilizzate contributi vincolati da privati	102	+	102	-
	PBA200	B.V) ALTRI FONDI PER ONERI E SPESE	490	+	490	-
	PBA210	B.V.1) Fondi integrativi pensione	-	+	-	-
	PBA220	B.V.2) Fondi rinnovi contrattuali	338	+	338	-
	PBA230	B.V.2.a) Fondo rinnovi contrattuali personale dipendente	28	+	28	-
	PBA240	B.V.2.b) Fondo rinnovi convenzioni MMG/PLS/MCA	310	+	310	-
	PBA250	B.V.2.c) Fondo rinnovi convenzioni medici Sumai	-	+	-	-
	PBA260	B.V.3) Altri fondi per oneri e spese	152	+	152	-
	PCZ999	C) TRATTAMENTO FINE RAPPORTO	-	+	-	-
	PCA000	C.I) FONDO PER PREMI OPEROSITA' MEDICI SUMAI	-	+	-	-
	PCA010	C.II) FONDO PER TRATTAMENTO DI FINE RAPPORTO DIPENDENTI	-	+	-	-



**MODELLO DI RILEVAZIONE DELLO STATO PATRIMONIALE
AZIENDE SANITARIE LOCALI - AZIENDE OSPEDALIERE
IRCCS - AZIENDE OSPEDALIERE UNIVERSITARIE**

STRUTTURA RILEVATA	
REGIONE	_____ AZIENDA / ISTITUTO _____

OGGETTO DELLA RILEVAZIONE	
ANNO	_____
TRIMESTRE:	1 _____ 2 _____ 3 _____ 4 _____
PREVENTIVO	_____ CONSUNTIVO _____

APPROVAZIONE BILANCIO DA PARTE DEL COLLEGIO SINDACALE	
SI	_____ NO _____

PASSIVITA'

(migliaia di euro)

Cons	CODICE	DESCRIZIONE	IMPORTO	SEGNO (+/-)	SAN + RIC	ASSI
	PDZ999	D) DEBITI	17.630	+	462.843	-
	PDA000	D.I) DEBITI PER MUTUI PASSIVI	-	+	445.213	-
	PDA010	D.II) DEBITI V/STATO	-	+	-	-
S	PDA020	D.II.1) Debiti v/Stato per mobilità passiva extraregionale	-	+	-	-
	PDA030	D.II.2) Debiti v/Stato per mobilità passiva internazionale	-	+	-	-
SS	PDA040	D.II.3) Acconto quota FSR v/Stato	-	+	-	-
SS	PDA050	D.II.4) Debiti v/Stato per restituzione finanziamenti - per ricerca	-	+	-	-
SS	PDA060	D.II.5) Altri debiti v/Stato	-	+	-	-
	PDA070	D.III) DEBITI V/REGIONE O PROVINCIA AUTONOMA	6	+	6	-
RR	PDA080	D.III.1) Debiti v/Regione o Provincia Autonoma per finanziamenti	-	+	-	-
R	PDA090	D.III.2) Debiti v/Regione o Provincia Autonoma per mobilità passiva intraregionale	-	+	-	-
S	PDA100	D.III.3) Debiti v/Regione o Provincia Autonoma per mobilità passiva extraregionale	-	+	-	-
RR	PDA110	D.III.4) Acconto quota FSR da Regione o Provincia Autonoma	-	+	-	-
	PDA120	D.III.5) Altri debiti v/Regione o Provincia Autonoma	6	+	6	-
	PDA130	D.IV) DEBITI V/COMUNI	4	+	4	-
	PDA140	D.V) DEBITI V/AZIENDE SANITARIE PUBBLICHE	7.068	+	7.068	-
	PDA150	D.V.1) Debiti v/Aziende sanitarie pubbliche della Regione	7.050	+	7.050	-
RR	PDA160	D.V.1.a) Debiti v/Aziende sanitarie pubbliche della Regione - per quota FSR	-	+	-	-
RR	PDA170	D.V.1.b) Debiti v/Aziende sanitarie pubbliche della Regione - per finanziamento sanitario aggiuntivo corrente LEA	-	+	-	-
RR	PDA180	D.V.1.c) Debiti v/Aziende sanitarie pubbliche della Regione - per finanziamento sanitario aggiuntivo corrente extra LEA	-	+	-	-
R	PDA190	D.V.1.d) Debiti v/Aziende sanitarie pubbliche della Regione - per mobilità in compensazione	-	+	-	-
RR	PDA200	D.V.1.e) Debiti v/Aziende sanitarie pubbliche della Regione - per mobilità non in compensazione	-	+	-	-
RR	PDA210	D.V.1.f) Debiti v/Aziende sanitarie pubbliche della Regione - per altre prestazioni	7.050	+	7.050	-
SS	PDA220	D.V.2) Debiti v/Aziende sanitarie pubbliche Extraregione	18	+	18	-
R	PDA230	D.V.3) Debiti v/Aziende sanitarie pubbliche della Regione per versamenti c/patrimonio netto	-	+	-	-
	PDA240	D.VI) DEBITI V/ SOCIETA' PARTECIPATE E/O ENTI DIPENDENTI DELLA REGIONE	-	+	-	-
	PDA250	D.VI.1) Debiti v/enti regionali	-	+	-	-
	PDA260	D.VI.2) Debiti v/sperimentazioni gestionali	-	+	-	-
	PDA270	D.VI.3) Debiti v/altre partecipate	-	+	-	-
	PDA280	D.VII) DEBITI V/FORNITORI	10.212	+	10.212	-
	PDA290	D.VII.1) Debiti verso erogatori (privati accreditati e convenzionati) di prestazioni sanitarie	-	+	-	-
	PDA300	D.VII.2) Debiti verso altri fornitori	10.212	+	10.212	-
	PDA310	D.VIII) DEBITI V/ISTITUTO TESORIERE	-	+	-	-
	PDA320	D.IX) DEBITI TRIBUTARI	21	+	21	-
	PDA330	D.X) DEBITI V/ISTITUTI PREVIDENZIALI, ASSISTENZIALI E SICUREZZA SOCIALE	38	+	38	-
	PDA340	D.XI) DEBITI V/ALTRI	281	+	281	-
	PDA350	D.XI.1) Debiti v/altri finanziatori	-	+	-	-
	PDA360	D.XI.2) Debiti v/dipendenti	202	+	202	-
	PDA370	D.XI.3) Debiti v/gestioni liquidatorie	-	+	-	-
	PDA380	D.XI.4) Altri debiti diversi	79	+	79	-
	PEZ999	E) RATEI E RISCONTI PASSIVI	-	+	-	-
	PEA000	E.I) RATEI PASSIVI	-	+	-	-
	PEA010	E.I.1) Ratei passivi	-	+	-	-
R	PEA020	E.I.2) Ratei passivi v/Aziende sanitarie pubbliche della Regione	-	+	-	-
	PEA030	E.II) RISCONTI PASSIVI	-	+	-	-
	PEA040	E.II.1) Risconti passivi	-	+	-	-
R	PEA050	E.II.2) Risconti passivi v/Aziende sanitarie pubbliche della Regione	-	+	-	-

**MODELLO DI RILEVAZIONE DELLO STATO PATRIMONIALE
AZIENDE SANITARIE LOCALI - AZIENDE OSPEDALIERE
IRCCS - AZIENDE OSPEDALIERE UNIVERSITARIE**

STRUTTURA RILEVATA	
REGIONE	_____ AZIENDA / ISTITUTO _____

OGGETTO DELLA RILEVAZIONE	
ANNO	_____
TRIMESTRE:	1 _____ 2 _____ 3 _____ 4 _____
PREVENTIVO	_____ CONSUNTIVO _____

APPROVAZIONE BILANCIO DA PARTE DEL COLLEGIO SINDACALE	
SI	_____ NO _____

PASSIVITA'

(migliaia di euro)

Cons	CODICE	DESCRIZIONE	IMPORTO	SEGNO (+/-)	SAN + RIC	ASSI
	PfZ999	F) CONTI D'ORDINE	102	+	102	-
	PFA000	F.I) CANONI DI LEASING ANCORA DA PAGARE	-	+	-	-
	PFA010	F.II) DEPOSITI CAUZIONALI	102	+	102	-
	PFA020	F.III) BENI IN COMODATO	-	+	-	-
	PFA030	F.IV) ALTRI CONTI D'ORDINE	-	+	-	-

Dettaglio debiti (PDZ999) per anno di formazione

	IMPORTO ANTE 31/12/2005	IMPORTO POST 31/12/2005	TOTALE
DEBITI COMMERCIALI		17.280	17.280
DEBITI NON COMMERCIALI		346	346
TOTALE	-	17.626	17.626 (PDZ999)

F.to Il Direttore Generale ai sensi D.Lgs. 39/93

F.to Il Responsabile Economico Finanziario ai sensi D.Lgs. 39/93.....

MINISTERO DELLA SANITA'

Direzione Generale della Programmazione sanitaria, dei livelli di assistenza e dei principi etici di sistema
 Direzione Generale del Sistema Informativo

CE

MODELLO DI RILEVAZIONE DEL CONTO ECONOMICO
 AZIENDE UNITA' SANITARIE LOCALI - AZIENDE OSPEDALIERE
 IRCCS - AZIENDE OSPEDALIERE UNIVERSITARIE

STRUTTURA RILEVATA	
REGIONE	030
U.S.L./AZ. OSP.	991
OGGETTO DELLA RILEVAZIONE	
Consuntivo	0
ANNO	2013

Verbale Collegio Sindacale (S/N)	S
----------------------------------	---

(valori in migliaia di Euro)

Cons	CODICE	VOCE MODELLO CE	IMPORTO	SEGNO (+/-)	SAN+RIC	ASSI
		A) Valore della produzione				
	AA0010	A.1) Contributi in c/esercizio	228.167	+	228.167	-
	AA0020	A.1.A) Contributi da Regione o Prov. Aut. per quota F.S. regionale	225.531	+	225.531	-
	AA0030	A.1.A.1) da Regione o Prov. Aut. per quota F.S. regionale indistinto	225.531	+	225.531	-
	AA0040	A.1.A.2) da Regione o Prov. Aut. per quota F.S. regionale vincolato	-	+	-	-
	AA0050	A.1.B) Contributi c/esercizio (extra fondo)	2.629	+	2.629	-
	AA0060	A.1.B.1) da Regione o Prov. Aut. (extra fondo)	763	+	763	-
	AA0070	A.1.B.1.1) Contributi da Regione o Prov. Aut. (extra fondo) vincolati	763	+	763	-
	AA0080	A.1.B.1.2) Contributi da Regione o Prov. Aut. (extra fondo) - Risorse aggiuntive da bilancio regionale a titolo di copertura IFA	-	+	-	-
	AA0090	A.1.B.1.3) Contributi da Regione o Prov. Aut. (extra fondo) - Risorse aggiuntive da bilancio regionale a titolo di copertura extra IFA	-	+	-	-
	AA0100	A.1.B.1.4) Contributi da Regione o Prov. Aut. (extra fondo) - Altro	-	+	-	-
	AA0110	A.1.B.2) Contributi da Aziende sanitarie pubbliche della Regione o Prov. Aut. (extra fondo)	-	+	-	-
R	AA0120	A.1.B.2.1) Contributi da Aziende sanitarie pubbliche della Regione o Prov. Aut. (extra fondo) vincolati	-	+	-	-
R	AA0130	A.1.B.2.2) Contributi da Aziende sanitarie pubbliche della Regione o Prov. Aut. (extra fondo) altro	-	+	-	-
	AA0140	A.1.B.3) Contributi da altri soggetti pubblici (extra fondo)	1.866	+	1.866	-
	AA0150	A.1.B.3.1) Contributi da altri soggetti pubblici (extra fondo) vincolati	30	+	30	-
	AA0160	A.1.B.3.2) Contributi da altri soggetti pubblici (extra fondo) L. 210/92	-	+	-	-
	AA0170	A.1.B.3.3) Contributi da altri soggetti pubblici (extra fondo) altro	1.836	+	1.836	-
	AA0180	A.1.C) Contributi c/esercizio per ricerca				
	AA0190	A.1.C.1) Contributi da Ministero della Salute per ricerca corrente	-	+	-	-
	AA0200	A.1.C.2) Contributi da Ministero della Salute per ricerca finalizzata	-	+	-	-
	AA0210	A.1.C.3) Contributi da Regione ed altri soggetti pubblici per ricerca	-	+	-	-
	AA0220	A.1.C.4) Contributi da privati per ricerca	-	+	-	-
	AA0230	A.1.D) Contributi c/esercizio da privati	7	+	7	-
	AA0240	A.2) Rettifica contributi c/esercizio per destinazione ad investimenti	-749	-	-749	-
	AA0250	A.2.A) Rettifica contributi in c/esercizio per destinazione ad investimenti - da Regione o Prov. Aut. per quota F.S. regionale				
	AA0260	A.2.B) Rettifica contributi in c/esercizio per destinazione ad investimenti - altri contributi	-749	-	-749	-
	AA0270	A.3) Utilizzo fondi per quote inutilizzate contributi vincolati di esercizi precedenti	264	+	264	-
	AA0280	A.3.A) Utilizzo fondi per quote inutilizzate contributi di esercizi precedenti da Regione o Prov. Aut. per quota F.S. regionale vincolato	234	+	234	-
	AA0290	A.3.B) Utilizzo fondi per quote inutilizzate contributi di esercizi precedenti da soggetti pubblici (extra fondo) vincolati	30	+	30	-
	AA0300	A.3.C) Utilizzo fondi per quote inutilizzate contributi di esercizi precedenti per ricerca				
	AA0310	A.3.D) Utilizzo fondi per quote inutilizzate contributi vincolati di esercizi precedenti da privati				
	AA0320	A.4) Ricavi per prestazioni sanitarie e sociosanitarie a rilevanza sanitaria	294	+	294	-
	AA0330	A.4.A) Ricavi per prestazioni sanitarie e sociosanitarie a rilevanza sanitaria erogate a soggetti pubblici	201	+	201	-
R	AA0340	A.4.A.1) Ricavi per prestaz. sanitarie e sociosanitarie a rilevanza sanitaria erogate ad Aziende sanitarie pubbliche della Regione	4	+	4	-
R	AA0350	A.4.A.1.1) Prestazioni di ricovero	-	+	-	-
R	AA0360	A.4.A.1.2) Prestazioni di specialistica ambulatoriale	-	+	-	-
R	AA0370	A.4.A.1.3) Prestazioni di psichiatria residenziale e semiresidenziale	-	+	-	-
R	AA0380	A.4.A.1.4) Prestazioni di File F	-	+	-	-
R	AA0390	A.4.A.1.5) Prestazioni servizi MMG, PLS, Contin. assistenziale	-	+	-	-
R	AA0400	A.4.A.1.6) Prestazioni servizi farmaceutica convenzionata	-	+	-	-
R	AA0410	A.4.A.1.7) Prestazioni termali	-	+	-	-
R	AA0420	A.4.A.1.8) Prestazioni trasporto ambulanze ed elisoccorso	-	+	-	-
R	AA0430	A.4.A.1.9) Altre prestazioni sanitarie e socio-sanitarie a rilevanza sanitaria	4	+	4	-
	AA0440	A.4.A.2) Ricavi per prestaz. sanitarie e sociosanitarie a rilevanza sanitaria erogate ad altri soggetti pubblici	185	+	185	-
	AA0450	A.4.A.3) Ricavi per prestaz. sanitarie e sociosanitarie a rilevanza sanitaria erogate a soggetti pubblici Extraregione	12	+	12	-
S	AA0460	A.4.A.3.1) Prestazioni di ricovero	-	+	-	-
S	AA0470	A.4.A.3.2) Prestazioni ambulatoriali	-	+	-	-
SS	AA0480	A.4.A.3.3) Prestazioni di psichiatria non soggetta a compensazione (resid. e semiresid.)	-	+	-	-
S	AA0490	A.4.A.3.4) Prestazioni di File F	-	+	-	-
S	AA0500	A.4.A.3.5) Prestazioni servizi MMG, PLS, Contin. assistenziale Extraregione	-	+	-	-
S	AA0510	A.4.A.3.6) Prestazioni servizi farmaceutica convenzionata Extraregione	-	+	-	-
S	AA0520	A.4.A.3.7) Prestazioni termali Extraregione	-	+	-	-
S	AA0530	A.4.A.3.8) Prestazioni trasporto ambulanze ed elisoccorso Extraregione	-	+	-	-
S	AA0540	A.4.A.3.9) Altre prestazioni sanitarie e sociosanitarie a rilevanza sanitaria Extraregione	-	+	-	-
S	AA0550	A.4.A.3.10) Ricavi per cessione di emocomponenti e cellule staminali Extraregione	-	+	-	-
S	AA0560	A.4.A.3.11) Ricavi per differenziale tariffe TUC	-	+	-	-
SS	AA0570	A.4.A.3.12) Altre prestazioni sanitarie e sociosanitarie a rilevanza sanitaria non soggette a compensazione Extraregione	12	+	12	-
SS	AA0580	A.4.A.3.12.A) Prestazioni di assistenza riabilitativa non soggette a compensazione Extraregione	-	+	-	-
SS	AA0590	A.4.A.3.12.B) Altre prestazioni sanitarie e socio-sanitarie a rilevanza sanitaria non soggette a compensazione Extraregione	12	+	12	-
	AA0600	A.4.A.3.13) Altre prestazioni sanitarie a rilevanza sanitaria - Mobilità attiva Internazionale	-	+	-	-
S	AA0610	A.4.B) Ricavi per prestazioni sanitarie e sociosanitarie a rilevanza sanitaria erogate da privati v/residenti Extraregione in compensazione (mobilità attiva)				
S	AA0620	A.4.B.1) Prestazioni di ricovero da priv. Extraregione in compensazione (mobilità attiva)	-	+	-	-
S	AA0630	A.4.B.2) Prestazioni ambulatoriali da priv. Extraregione in compensazione (mobilità attiva)	-	+	-	-
S	AA0640	A.4.B.3) Prestazioni di File F da priv. Extraregione in compensazione (mobilità attiva)	-	+	-	-
S	AA0650	A.4.B.4) Altre prestazioni sanitarie e sociosanitarie a rilevanza sanitaria erogate da privati v/residenti Extraregione in compensazione (mobilità attiva)	-	+	-	-
	AA0660	A.4.C) Ricavi per prestazioni sanitarie e sociosanitarie a rilevanza sanitaria erogate a privati	93	+	93	-
	AA0670	A.4.D) Ricavi per prestazioni sanitarie erogate in regime di intramoenia				
	AA0680	A.4.D.1) Ricavi per prestazioni sanitarie intramoenia - Area ospedaliera	-	+	-	-
	AA0690	A.4.D.2) Ricavi per prestazioni sanitarie intramoenia - Area specialistica	-	+	-	-
	AA0700	A.4.D.3) Ricavi per prestazioni sanitarie intramoenia - Area sanità pubblica	-	+	-	-





	AA0710	A.4.D.4) Ricavi per prestazioni sanitarie intramoenia - Consulenze (ex art. 55 c.1 lett. c), d) ed ex art. 57-58)	-	+	-	-
R	AA0720	A.4.D.5) Ricavi per prestazioni sanitarie intramoenia - Consulenze (ex art. 55 c.1 lett. c), d) ed ex art. 57-58) (Aziende sanitarie pubbliche della Regione)	-	+	-	-
	AA0730	A.4.D.6) Ricavi per prestazioni sanitarie intramoenia - Altro	-	+	-	-
R	AA0740	A.4.D.7) Ricavi per prestazioni sanitarie intramoenia - Altro (Aziende sanitarie pubbliche della Regione)	-	+	-	-
	AA0750	A.5) Concorsi, recuperi e rimborsi	320	+	320	-
	AA0760	A.5.A) Rimborsi assicurativi	139	+	139	-
	AA0770	A.5.B) Concorsi, recuperi e rimborsi da Regione	-	+	-	-
	AA0780	A.5.B.1) Rimborso degli oneri stipendiali del personale dell'azienda in posizione di comando presso la Regione	-	+	-	-
	AA0790	A.5.B.2) Altri concorsi, recuperi e rimborsi da parte della Regione	-	+	-	-
R	AA0800	A.5.C) Concorsi, recuperi e rimborsi da Aziende sanitarie pubbliche della Regione	170	+	170	-
R	AA0810	A.5.C.1) Rimborso degli oneri stipendiali del personale dipendente dell'azienda in posizione di comando presso Aziende sanitarie pubbliche della Regione	-	+	-	-
R	AA0820	A.5.C.2) Rimborsi per acquisto beni da parte di Aziende sanitarie pubbliche della Regione	-	+	-	-
R	AA0830	A.5.C.3) Altri concorsi, recuperi e rimborsi da parte di Aziende sanitarie pubbliche della Regione	170	+	170	-
	AA0840	A.5.D) Concorsi, recuperi e rimborsi da altri soggetti pubblici	-	+	-	-
	AA0850	A.5.D.1) Rimborso degli oneri stipendiali del personale dipendente dell'azienda in posizione di comando presso altri soggetti pubblici	-	+	-	-
	AA0860	A.5.D.2) Rimborsi per acquisto beni da parte di altri soggetti pubblici	-	+	-	-
	AA0870	A.5.D.3) Altri concorsi, recuperi e rimborsi da parte di altri soggetti pubblici	-	+	-	-
	AA0880	A.5.E) Concorsi, recuperi e rimborsi da privati	11	+	11	-
	AA0890	A.5.E.1) Rimborso da aziende farmaceutiche per Pay back	-	+	-	-
	AA0900	A.5.E.1.1) Pay-back per il superamento del tetto della spesa farmaceutica territoriale	-	+	-	-
	AA0910	A.5.E.1.2) Pay-back per superamento del tetto della spesa farmaceutica ospedaliera	-	+	-	-
	AA0920	A.5.E.1.3) Ulteriore Pay-back	-	+	-	-
	AA0930	A.5.E.2) Altri concorsi, recuperi e rimborsi da privati	11	+	11	-
	AA0940	A.6) Compartecipazione alla spesa per prestazioni sanitarie (Ticket)	-	+	-	-
	AA0950	A.6.A) Compartecipazione alla spesa per prestazioni sanitarie - Ticket sulle prestazioni di specialistica ambulatoriale	-	+	-	-
	AA0960	A.6.B) Compartecipazione alla spesa per prestazioni sanitarie - Ticket sul pronto soccorso	-	+	-	-
	AA0970	A.6.C) Compartecipazione alla spesa per prestazioni sanitarie (Ticket) - Altro	-	+	-	-
	AA0980	A.7) Quota contributi c/capitale imputata all'esercizio	1.674	+	1.674	-
	AA0990	A.7.A) Quota imputata all'esercizio dei finanziamenti per investimenti dallo Stato	-	+	-	-
	AA1000	A.7.B) Quota imputata all'esercizio dei finanziamenti per investimenti da Regione	730	+	730	-
	AA1010	A.7.C) Quota imputata all'esercizio dei finanziamenti per beni di prima dotazione	-	+	-	-
	AA1020	A.7.D) Quota imputata all'esercizio dei contributi in c/ esercizio FSR destinati ad investimenti	549	+	549	-
	AA1030	A.7.E) Quota imputata all'esercizio degli altri contributi in c/ esercizio destinati ad investimenti	-	+	-	-
	AA1040	A.7.F) Quota imputata all'esercizio di altre poste del patrimonio netto	395	+	395	-
	AA1050	A.8) Incrementi delle immobilizzazioni per lavori interni	-	+	-	-
	AA1060	A.9) Altri ricavi e proventi	23	+	23	-
	AA1070	A.9.A) Ricavi per prestazioni non sanitarie	23	+	23	-
	AA1080	A.9.B) Fitti attivi ed altri proventi da attività immobiliari	-	+	-	-
	AA1090	A.9.C) Altri proventi diversi	-	+	-	-
	AZ9999	Totale valore della produzione (A)	229.993	+	229.993	-
		B) Costi della produzione	-	+	-	-
	BA0010	B.1) Acquisti di beni	822	+	822	-
	BA0020	B.1.A) Acquisti di beni sanitari	114	+	114	-
	BA0030	B.1.A.1) Prodotti farmaceutici ed emoderivati	-	+	-	-
	BA0040	B.1.A.1.1) Medicinali con AIC, ad eccezione di vaccini ed emoderivati di produzione regionale	-	+	-	-
	BA0050	B.1.A.1.2) Medicinali senza AIC	-	+	-	-
	BA0060	B.1.A.1.3) Emoderivati di produzione regionale	-	+	-	-
	BA0070	B.1.A.2) Sangue ed emocomponenti	-	+	-	-
R	BA0080	B.1.A.2.1) da pubblico (Aziende sanitarie pubbliche della Regione) - Mobilità intraregionale	-	+	-	-
S	BA0090	B.1.A.2.2) da pubblico (Aziende sanitarie pubbliche extra Regione) - Mobilità extraregionale	-	+	-	-
	BA0100	B.1.A.2.3) da altri soggetti	-	+	-	-
	BA0210	B.1.A.3) Dispositivi medici	104	+	104	-
	BA0220	B.1.A.3.1) Dispositivi medici	104	+	104	-
	BA0230	B.1.A.3.2) Dispositivi medici impiantabili attivi	-	+	-	-
	BA0240	B.1.A.3.3) Dispositivi medico diagnostici in vitro (IVD)	-	+	-	-
	BA0250	B.1.A.4) Prodotti dietetici	-	+	-	-
	BA0260	B.1.A.5) Materiali per la profilassi (vaccini)	-	+	-	-
	BA0270	B.1.A.6) Prodotti chimici	-	+	-	-
	BA0280	B.1.A.7) Materiali e prodotti per uso veterinario	-	+	-	-
	BA0290	B.1.A.8) Altri beni e prodotti sanitari	10	+	10	-
R	BA0300	B.1.A.9) Beni e prodotti sanitari da Aziende sanitarie pubbliche della Regione	-	+	-	-
	BA0310	B.1.B) Acquisti di beni non sanitari	708	+	708	-
	BA0320	B.1.B.1) Prodotti alimentari	2	+	2	-
	BA0330	B.1.B.2) Materiali di guardaroba, di pulizia e di convivenza in genere	48	+	48	-
	BA0340	B.1.B.3) Combustibili, carburanti e lubrificanti	515	+	515	-
	BA0350	B.1.B.4) Supporti informatici e cancelleria	115	+	115	-
	BA0360	B.1.B.5) Materiale per la manutenzione	6	+	6	-
	BA0370	B.1.B.6) Altri beni e prodotti non sanitari	22	+	22	-
R	BA0380	B.1.B.7) Beni e prodotti non sanitari da Aziende sanitarie pubbliche della Regione	-	+	-	-
	BA0390	B.2) Acquisti di servizi	208.492	+	208.492	-
	BA0400	B.2.A) Acquisti servizi sanitari	202.591	+	202.591	-
	BA0410	B.2.A.1) Acquisti servizi sanitari per medicina di base	-	+	-	-
	BA0420	B.2.A.1.1) - da convenzione	-	+	-	-
	BA0430	B.2.A.1.1.A) Costi per assistenza MMG	-	+	-	-
	BA0440	B.2.A.1.1.B) Costi per assistenza PLS	-	+	-	-
	BA0450	B.2.A.1.1.C) Costi per assistenza Continuità assistenziale	-	+	-	-
	BA0460	B.2.A.1.1.D) Altro (medicina dei servizi, psicologi, medici 118, ecc)	-	+	-	-
R	BA0470	B.2.A.1.2) - da pubblico (Aziende sanitarie pubbliche della Regione) - Mobilità intraregionale	-	+	-	-
S	BA0480	B.2.A.1.3) - da pubblico (Aziende sanitarie pubbliche Extraregione) - Mobilità extraregionale	-	+	-	-
	BA0490	B.2.A.2) Acquisti servizi sanitari per farmaceutica	-	+	-	-
	BA0500	B.2.A.2.1) - da convenzione	-	+	-	-
R	BA0510	B.2.A.2.2) - da pubblico (Aziende sanitarie pubbliche della Regione)- Mobilità intraregionale	-	+	-	-
S	BA0520	B.2.A.2.3) - da pubblico (Extraregione)	-	+	-	-
	BA0530	B.2.A.3) Acquisti servizi sanitari per assistenza specialistica ambulatoriale	-	+	-	-
R	BA0540	B.2.A.3.1) - da pubblico (Aziende sanitarie pubbliche della Regione)	-	+	-	-
	BA0550	B.2.A.3.2) - da pubblico (altri soggetti pubbl. della Regione)	-	+	-	-
S	BA0560	B.2.A.3.3) - da pubblico (Extraregione)	-	+	-	-
	BA0570	B.2.A.3.4) - da privato - Medici SUMAI	-	+	-	-
	BA0580	B.2.A.3.5) - da privato	-	+	-	-
	BA0590	B.2.A.3.5.A) Servizi sanitari per assistenza specialistica da IRCCS privati e Policlinici privati	-	+	-	-
	BA0600	B.2.A.3.5.B) Servizi sanitari per assistenza specialistica da Ospedali Classificati privati	-	+	-	-
	BA0610	B.2.A.3.5.C) Servizi sanitari per assistenza specialistica da Case di Cura private	-	+	-	-
	BA0620	B.2.A.3.5.D) Servizi sanitari per assistenza specialistica da altri privati	-	+	-	-
	BA0630	B.2.A.3.6) - da privato per cittadini non residenti - Extraregione (mobilità attiva in compensazione)	-	+	-	-
	BA0640	B.2.A.4) Acquisti servizi sanitari per assistenza riabilitativa	-	+	-	-
R	BA0650	B.2.A.4.1) - da pubblico (Aziende sanitarie pubbliche della Regione)	-	+	-	-
	BA0660	B.2.A.4.2) - da pubblico (altri soggetti pubbl. della Regione)	-	+	-	-
SS	BA0670	B.2.A.4.3) - da pubblico (Extraregione) non soggetti a compensazione	-	+	-	-
	BA0680	B.2.A.4.4) - da privato (intraregionale)	-	+	-	-



	BA0690	B.2.A.4.5) - da privato (extraregionale)	-	+	-	-
	BA0700	B.2.A.5) Acquisti servizi sanitari per assistenza integrativa	-	+	-	-
R	BA0710	B.2.A.5.1) - da pubblico (Aziende sanitarie pubbliche della Regione)	-	+	-	-
	BA0720	B.2.A.5.2) - da pubblico (altri soggetti pubbl. della Regione)	-	+	-	-
S	BA0730	B.2.A.5.3) - da pubblico (Extraregione)	-	+	-	-
	BA0740	B.2.A.5.4) - da privato	-	+	-	-
	BA0750	B.2.A.6) Acquisti servizi sanitari per assistenza protesica	-	+	-	-
R	BA0760	B.2.A.6.1) - da pubblico (Aziende sanitarie pubbliche della Regione)	-	+	-	-
	BA0770	B.2.A.6.2) - da pubblico (altri soggetti pubbl. della Regione)	-	+	-	-
S	BA0780	B.2.A.6.3) - da pubblico (Extraregione)	-	+	-	-
	BA0790	B.2.A.6.4) - da privato	-	+	-	-
	BA0800	B.2.A.7) Acquisti servizi sanitari per assistenza ospedaliera	-	+	-	-
R	BA0810	B.2.A.7.1) - da pubblico (Aziende sanitarie pubbliche della Regione)	-	+	-	-
	BA0820	B.2.A.7.2) - da pubblico (altri soggetti pubbl. della Regione)	-	+	-	-
S	BA0830	B.2.A.7.3) - da pubblico (Extraregione)	-	+	-	-
	BA0840	B.2.A.7.4) - da privato	-	+	-	-
	BA0850	B.2.A.7.4.A) Servizi sanitari per assistenza ospedaliera da IRCCS privati e Policlinici privati	-	+	-	-
	BA0860	B.2.A.7.4.B) Servizi sanitari per assistenza ospedaliera da Ospedali Classificati privati	-	+	-	-
	BA0870	B.2.A.7.4.C) Servizi sanitari per assistenza ospedaliera da Case di Cura private	-	+	-	-
	BA0880	B.2.A.7.4.D) Servizi sanitari per assistenza ospedaliera da altri privati	-	+	-	-
	BA0890	B.2.A.7.5) - da privato per cittadini non residenti - Extraregione (mobilità attiva in compensazione)	-	+	-	-
	BA0900	B.2.A.8) Acquisto prestazioni di psichiatria residenziale e semiresidenziale	-	+	-	-
R	BA0910	B.2.A.8.1) - da pubblico (Aziende sanitarie pubbliche della Regione)	-	+	-	-
	BA0920	B.2.A.8.2) - da pubblico (altri soggetti pubbl. della Regione)	-	+	-	-
SS	BA0930	B.2.A.8.3) - da pubblico (Extraregione) - non soggette a compensazione	-	+	-	-
	BA0940	B.2.A.8.4) - da privato (intra-regionale)	-	+	-	-
	BA0950	B.2.A.8.5) - da privato (extraregionale)	-	+	-	-
	BA0960	B.2.A.9) Acquisto prestazioni di distribuzione farmaci File F	-	+	-	-
R	BA0970	B.2.A.9.1) - da pubblico (Aziende sanitarie pubbliche della Regione) - Mobilità intraregionale	-	+	-	-
	BA0980	B.2.A.9.2) - da pubblico (altri soggetti pubbl. della Regione)	-	+	-	-
S	BA0990	B.2.A.9.3) - da pubblico (Extraregione)	-	+	-	-
	BA1000	B.2.A.9.4) - da privato (intra-regionale)	-	+	-	-
	BA1010	B.2.A.9.5) - da privato (extraregionale)	-	+	-	-
	BA1020	B.2.A.9.6) - da privato per cittadini non residenti - Extraregione (mobilità attiva in compensazione)	-	+	-	-
	BA1030	B.2.A.10) Acquisto prestazioni termali in convenzione	-	+	-	-
R	BA1040	B.2.A.10.1) - da pubblico (Aziende sanitarie pubbliche della Regione) - Mobilità intraregionale	-	+	-	-
	BA1050	B.2.A.10.2) - da pubblico (altri soggetti pubbl. della Regione)	-	+	-	-
S	BA1060	B.2.A.10.3) - da pubblico (Extraregione)	-	+	-	-
	BA1070	B.2.A.10.4) - da privato	-	+	-	-
	BA1080	B.2.A.10.5) - da privato per cittadini non residenti - Extraregione (mobilità attiva in compensazione)	-	+	-	-
	BA1090	B.2.A.11) Acquisto prestazioni di trasporto sanitario	853	+	853	-
R	BA1100	B.2.A.11.1) - da pubblico (Aziende sanitarie pubbliche della Regione) - Mobilità intraregionale	-	+	-	-
	BA1110	B.2.A.11.2) - da pubblico (altri soggetti pubbl. della Regione)	-	+	-	-
S	BA1120	B.2.A.11.3) - da pubblico (Extraregione)	-	+	-	-
	BA1130	B.2.A.11.4) - da privato	853	+	853	-
	BA1140	B.2.A.12) Acquisto prestazioni Socio-Sanitarie a rilevanza sanitaria	-	+	-	-
R	BA1150	B.2.A.12.1) - da pubblico (Aziende sanitarie pubbliche della Regione) - Mobilità intraregionale	-	+	-	-
	BA1160	B.2.A.12.2) - da pubblico (altri soggetti pubblici della Regione)	-	+	-	-
SS	BA1170	B.2.A.12.3) - da pubblico (Extraregione) non soggette a compensazione	-	+	-	-
	BA1180	B.2.A.12.4) - da privato (intra-regionale)	-	+	-	-
	BA1190	B.2.A.12.5) - da privato (extraregionale)	-	+	-	-
	BA1200	B.2.A.13) Compartecipazione al personale per att. libero-prof. (intra-moenia)	-	+	-	-
	BA1210	B.2.A.13.1) Compartecipazione al personale per att. libero professionale intra-moenia - Area ospedaliera	-	+	-	-
	BA1220	B.2.A.13.2) Compartecipazione al personale per att. libero professionale intra-moenia - Area specialistica	-	+	-	-
	BA1230	B.2.A.13.3) Compartecipazione al personale per att. libero professionale intra-moenia - Area sanità pubblica	-	+	-	-
	BA1240	B.2.A.13.4) Compartecipazione al personale per att. libero professionale intra-moenia - Consulenze (ex art. 55 c.1 lett. c, d) ed ex Art. 57-58)	-	+	-	-
R	BA1250	B.2.A.13.5) Compartecipazione al personale per att. libero professionale intra-moenia - Consulenze (ex art. 55 c.1 lett. c, d) ed ex Art. 57-58) (Aziende sanitarie pubbliche della Regione)	-	+	-	-
	BA1260	B.2.A.13.6) Compartecipazione al personale per att. libero professionale intra-moenia - Altro	-	+	-	-
R	BA1270	B.2.A.13.7) Compartecipazione al personale per att. libero professionale intra-moenia - Altro (Aziende sanitarie pubbliche della Regione)	-	+	-	-
	BA1280	B.2.A.14) Rimborsi, assegni e contributi sanitari	178.690	+	178.690	-
	BA1290	B.2.A.14.1) Contributi ad associazioni di volontariato	-	+	-	-
	BA1300	B.2.A.14.2) Rimborsi per cure all'estero	-	+	-	-
	BA1310	B.2.A.14.3) Contributi a società partecipate e/o enti dipendenti della Regione	-	+	-	-
	BA1320	B.2.A.14.4) Contributo Legge 210/92	-	+	-	-
	BA1330	B.2.A.14.5) Altri rimborsi, assegni e contributi	3.573	+	3.573	-
R	BA1340	B.2.A.14.6) Rimborsi, assegni e contributi v/Aziende sanitarie pubbliche della Regione	175.117	+	175.117	-
	BA1350	B.2.A.15) Consulenze, Collaborazioni, Interinale e altre prestazioni di lavoro sanitarie e sociosanitarie	403	+	403	-
R	BA1360	B.2.A.15.1) Consulenze sanitarie e sociosan. da Aziende sanitarie pubbliche della Regione	-	+	-	-
	BA1370	B.2.A.15.2) Consulenze sanitarie e sociosan. da terzi - Altri soggetti pubblici	-	+	-	-
	BA1380	B.2.A.15.3) Consulenze, Collaborazioni, Interinale e altre prestazioni di lavoro sanitarie e socios. da privato	20	+	20	-
	BA1390	B.2.A.15.3.A) Consulenze sanitarie da privato	20	+	20	-
	BA1400	B.2.A.15.3.B) Altre consulenze sanitarie e sociosanitarie da privato	-	+	-	-
	BA1410	B.2.A.15.3.C) Collaborazioni coordinate e continuative sanitarie e socios. da privato	-	+	-	-
	BA1420	B.2.A.15.3.D) Indennità a personale universitario - area sanitaria	-	+	-	-
	BA1430	B.2.A.15.3.E) Lavoro interinale - area sanitaria	-	+	-	-
	BA1440	B.2.A.15.3.F) Altre collaborazioni e prestazioni di lavoro - area sanitaria	-	+	-	-
	BA1450	B.2.A.15.4) Rimborso oneri stipendiali del personale sanitario in comando	383	+	383	-
R	BA1460	B.2.A.15.4.A) Rimborso oneri stipendiali personale sanitario in comando da Aziende sanitarie pubbliche della Regione	383	+	383	-
	BA1470	B.2.A.15.4.B) Rimborso oneri stipendiali personale sanitario in comando da Regioni, soggetti pubblici e da Università	-	+	-	-
SS	BA1480	B.2.A.15.4.C) Rimborso oneri stipendiali personale sanitario in comando da aziende di altre Regioni (Extraregione)	-	+	-	-
	BA1490	B.2.A.16) Altri servizi sanitari e sociosanitari a rilevanza sanitaria	22.645	+	22.645	-
R	BA1500	B.2.A.16.1) Altri servizi sanitari e sociosanitari a rilevanza sanitaria da pubblico - Aziende sanitarie pubbliche della Regione	106	+	106	-
	BA1510	B.2.A.16.2) Altri servizi sanitari e sociosanitari a rilevanza sanitaria da pubblico - Altri soggetti pubblici della Regione	-	+	-	-
	BA1520	B.2.A.16.3) Altri servizi sanitari e sociosanitari a rilevanza sanitaria da pubblico (Extraregione)	-	+	-	-
	BA1530	B.2.A.16.4) Altri servizi sanitari da privato	22.539	+	22.539	-
	BA1540	B.2.A.16.5) Costi per servizi sanitari - Mobilità internazionale passiva	-	+	-	-
S	BA1550	B.2.A.17) Costi per differenziale tariffe TUC	-	+	-	-
	BA1560	B.2.B) Acquisti di servizi non sanitari	5.901	+	5.901	-
	BA1570	B.2.B.1) Servizi non sanitari	5.481	+	5.481	-
	BA1580	B.2.B.1.1) Lavanderia	1.517	+	1.517	-
	BA1590	B.2.B.1.2) Pulizia	35	+	35	-
	BA1600	B.2.B.1.3) Mensa	53	+	53	-
	BA1610	B.2.B.1.4) Riscaldamento	-	+	-	-
	BA1620	B.2.B.1.5) Servizi di assistenza informatica	-	+	-	-
	BA1630	B.2.B.1.6) Servizi trasporti (non sanitari)	-	+	-	-

	BA1640	B.2.B.1.7) Smaltimento rifiuti	-	+	-	-
	BA1650	B.2.B.1.8) Utenze telefoniche	972	+	972	-
	BA1660	B.2.B.1.9) Utenze elettricità	46	+	46	-
	BA1670	B.2.B.1.10) Altre utenze	639	+	639	-
	BA1680	B.2.B.1.11) Premi di assicurazione	765	+	765	-
	BA1690	B.2.B.1.11.A) Premi di assicurazione - R.C. Professionale	475	+	475	-
	BA1700	B.2.B.1.11.B) Premi di assicurazione - Altri premi assicurativi	290	+	290	-
	BA1710	B.2.B.1.12) Altri servizi non sanitari	1.454	+	1.454	-
R	BA1720	B.2.B.1.12.A) Altri servizi non sanitari da pubblico (Aziende sanitarie pubbliche della Regione)	49	+	49	-
	BA1730	B.2.B.1.12.B) Altri servizi non sanitari da altri soggetti pubblici	-	+	-	-
	BA1740	B.2.B.1.12.C) Altri servizi non sanitari da privato	1.405	+	1.405	-
	BA1750	B.2.B.2) Consulenze, Collaborazioni, Interinale e altre prestazioni di lavoro non sanitarie	333	+	333	-
R	BA1760	B.2.B.2.1) Consulenze non sanitarie da Aziende sanitarie pubbliche della Regione	90	+	90	-
	BA1770	B.2.B.2.2) Consulenze non sanitarie da Terzi - Altri soggetti pubblici	-	+	-	-
	BA1780	B.2.B.2.3) Consulenze, Collaborazioni, Interinale e altre prestazioni di lavoro non sanitarie da privato	58	+	58	-
	BA1790	B.2.B.2.3.A) Consulenze non sanitarie da privato	13	+	13	-
	BA1800	B.2.B.2.3.B) Collaborazioni coordinate e continuative non sanitarie da privato	44	+	44	-
	BA1810	B.2.B.2.3.C) Indennità a personale universitario - area non sanitaria	-	+	-	-
	BA1820	B.2.B.2.3.D) Lavoro interinale - area non sanitaria	-	+	-	-
	BA1830	B.2.B.2.3.E) Altre collaborazioni e prestazioni di lavoro - area non sanitaria	1	+	1	-
	BA1840	B.2.B.2.4) Rimborso oneri stipendiali del personale non sanitario in comando	185	+	185	-
R	BA1850	B.2.B.2.4.A) Rimborso oneri stipendiali personale non sanitario in comando da Aziende sanitarie pubbliche della Regione	185	+	185	-
	BA1860	B.2.B.2.4.B) Rimborso oneri stipendiali personale non sanitario in comando da Regione, soggetti pubblici e da Università	-	+	-	-
SS	BA1870	B.2.B.2.4.C) Rimborso oneri stipendiali personale non sanitario in comando da aziende di altre Regioni (Extraregione)	-	+	-	-
	BA1880	B.2.B.3) Formazione (esternalizzata e non)	87	+	87	-
	BA1890	B.2.B.3.1) Formazione (esternalizzata e non) da pubblico	7	+	7	-
	BA1900	B.2.B.3.2) Formazione (esternalizzata e non) da privato	80	+	80	-
	BA1910	B.3) Manutenzione e riparazione (ordinaria esternalizzata)	1.025	+	1.025	-
	BA1920	B.3.A) Manutenzione e riparazione ai fabbricati e loro pertinenze	124	+	124	-
	BA1930	B.3.B) Manutenzione e riparazione agli impianti e macchinari	4	+	4	-
	BA1940	B.3.C) Manutenzione e riparazione alle attrezzature sanitarie e scientifiche	2	+	2	-
	BA1950	B.3.D) Manutenzione e riparazione ai mobili e arredi	-	+	-	-
	BA1960	B.3.E) Manutenzione e riparazione agli automezzi	369	+	369	-
	BA1970	B.3.F) Altre manutenzioni e riparazioni	526	+	526	-
R	BA1980	B.3.G) Manutenzioni e riparazioni da Aziende sanitarie pubbliche della Regione	-	+	-	-
	BA1990	B.4) Godimento di beni di terzi	8.819	+	8.819	-
	BA2000	B.4.A) Fitti passivi	763	+	763	-
	BA2010	B.4.B) Canoni di noleggio	8.056	+	8.056	-
	BA2020	B.4.B.1) Canoni di noleggio - area sanitaria	-	+	-	-
	BA2030	B.4.B.2) Canoni di noleggio - area non sanitaria	8.056	+	8.056	-
	BA2040	B.4.C) Canoni di leasing	-	+	-	-
	BA2050	B.4.C.1) Canoni di leasing - area sanitaria	-	+	-	-
	BA2060	B.4.C.2) Canoni di leasing - area non sanitaria	-	+	-	-
R	BA2070	B.4.D) Locazioni e noleggi da Aziende sanitarie pubbliche della Regione	-	+	-	-
	BA2080	Totale Costo del personale	2.282	+	2.282	-
	BA2090	B.5) Personale del ruolo sanitario	846	+	846	-
	BA2100	B.5.A) Costo del personale dirigente ruolo sanitario	673	+	673	-
	BA2110	B.5.A.1) Costo del personale dirigente medico	597	+	597	-
	BA2120	B.5.A.1.1) Costo del personale dirigente medico - tempo indeterminato	417	+	417	-
	BA2130	B.5.A.1.2) Costo del personale dirigente medico - tempo determinato	180	+	180	-
	BA2140	B.5.A.1.3) Costo del personale dirigente medico - altro	-	+	-	-
	BA2150	B.5.A.2) Costo del personale dirigente non medico	76	+	76	-
	BA2160	B.5.A.2.1) Costo del personale dirigente non medico - tempo indeterminato	76	+	76	-
	BA2170	B.5.A.2.2) Costo del personale dirigente non medico - tempo determinato	-	+	-	-
	BA2180	B.5.A.2.3) Costo del personale dirigente non medico - altro	-	+	-	-
	BA2190	B.5.B) Costo del personale comparto ruolo sanitario	173	+	173	-
	BA2200	B.5.B.1) Costo del personale comparto ruolo sanitario - tempo indeterminato	173	+	173	-
	BA2210	B.5.B.2) Costo del personale comparto ruolo sanitario - tempo determinato	-	+	-	-
	BA2220	B.5.B.3) Costo del personale comparto ruolo sanitario - altro	-	+	-	-
	BA2230	B.6) Personale del ruolo professionale	169	+	169	-
	BA2240	B.6.A) Costo del personale dirigente ruolo professionale	169	+	169	-
	BA2250	B.6.A.1) Costo del personale dirigente ruolo professionale - tempo indeterminato	86	+	86	-
	BA2260	B.6.A.2) Costo del personale dirigente ruolo professionale - tempo determinato	83	+	83	-
	BA2270	B.6.A.3) Costo del personale dirigente ruolo professionale - altro	-	+	-	-
	BA2280	B.6.B) Costo del personale comparto ruolo professionale	-	+	-	-
	BA2290	B.6.B.1) Costo del personale comparto ruolo professionale - tempo indeterminato	-	+	-	-
	BA2300	B.6.B.2) Costo del personale comparto ruolo professionale - tempo determinato	-	+	-	-
	BA2310	B.6.B.3) Costo del personale comparto ruolo professionale - altro	-	+	-	-
	BA2320	B.7) Personale del ruolo tecnico	408	+	408	-
	BA2330	B.7.A) Costo del personale dirigente ruolo tecnico	235	+	235	-
	BA2340	B.7.A.1) Costo del personale dirigente ruolo tecnico - tempo indeterminato	235	+	235	-
	BA2350	B.7.A.2) Costo del personale dirigente ruolo tecnico - tempo determinato	-	+	-	-
	BA2360	B.7.A.3) Costo del personale dirigente ruolo tecnico - altro	-	+	-	-
	BA2370	B.7.B) Costo del personale comparto ruolo tecnico	173	+	173	-
	BA2380	B.7.B.1) Costo del personale comparto ruolo tecnico - tempo indeterminato	133	+	133	-
	BA2390	B.7.B.2) Costo del personale comparto ruolo tecnico - tempo determinato	40	+	40	-
	BA2400	B.7.B.3) Costo del personale comparto ruolo tecnico - altro	-	+	-	-
	BA2410	B.8) Personale del ruolo amministrativo	859	+	859	-
	BA2420	B.8.A) Costo del personale dirigente ruolo amministrativo	369	+	369	-
	BA2430	B.8.A.1) Costo del personale dirigente ruolo amministrativo - tempo indeterminato	241	+	241	-
	BA2440	B.8.A.2) Costo del personale dirigente ruolo amministrativo - tempo determinato	128	+	128	-
	BA2450	B.8.A.3) Costo del personale dirigente ruolo amministrativo - altro	-	+	-	-
	BA2460	B.8.B) Costo del personale comparto ruolo amministrativo	490	+	490	-
	BA2470	B.8.B.1) Costo del personale comparto ruolo amministrativo - tempo indeterminato	490	+	490	-
	BA2480	B.8.B.2) Costo del personale comparto ruolo amministrativo - tempo determinato	-	+	-	-
	BA2490	B.8.B.3) Costo del personale comparto ruolo amministrativo - altro	-	+	-	-
	BA2500	B.9) Oneri diversi di gestione	926	+	926	-
	BA2510	B.9.A) Imposte e tasse (escluso IRAP e IRES)	116	+	116	-
	BA2520	B.9.B) Perdite su crediti	-	+	-	-
	BA2530	B.9.C) Altri oneri diversi di gestione	810	+	810	-
	BA2540	B.9.C.1) Indennità, rimborso spese e oneri sociali per gli Organi Direttivi e Collegio Sindacale	778	+	778	-
	BA2550	B.9.C.2) Altri oneri diversi di gestione	32	+	32	-
	BA2560	Totale Ammortamenti	2.239	+	2.239	-
	BA2570	B.10) Ammortamenti delle immobilizzazioni immateriali	558	+	558	-
	BA2580	B.11) Ammortamenti delle immobilizzazioni materiali	1.681	+	1.681	-
	BA2590	B.12) Ammortamento dei fabbricati	-	+	-	-
	BA2600	B.12.A) Ammortamenti fabbricati non strumentali (disponibili)	-	+	-	-
	BA2610	B.12.B) Ammortamenti fabbricati strumentali (indisponibili)	-	+	-	-
	BA2620	B.13) Ammortamenti delle altre immobilizzazioni materiali	1.681	+	1.681	-
	BA2630	B.14) Svalutazione delle immobilizzazioni e dei crediti	-	+	-	-
	BA2640	B.14.A) Svalutazione delle immobilizzazioni immateriali e materiali	-	+	-	-
	BA2650	B.14.B) Svalutazione dei crediti	-	+	-	-
	BA2660	B.15) Variazione delle rimanenze	-	+/-	-	-

BA2670	B.15.A) Variazione rimanenze sanitarie	-	+/-	-	-	
BA2680	B.15.B) Variazione rimanenze non sanitarie	-	+/-	-	-	
BA2690	B.16) Accantonamenti dell'esercizio	5.728	+	5.728	-	
BA2700	B.16.A) Accantonamenti per rischi	287	+	287	-	
BA2710	B.16.A.1) Accantonamenti per cause civili ed oneri processuali	287	+	287	-	
BA2720	B.16.A.2) Accantonamenti per contenzioso personale dipendente	-	+	-	-	
BA2730	B.16.A.3) Accantonamenti per rischi connessi all'acquisto di prestazioni sanitarie da privato	-	+	-	-	
BA2740	B.16.A.4) Accantonamenti per copertura diretta dei rischi (autoassicurazione)	-	+	-	-	
BA2750	B.16.A.5) Altri accantonamenti per rischi	-	+	-	-	
BA2760	B.16.B) Accantonamenti per premio di operosità (SUMAI)	-	+	-	-	
BA2770	B.16.C) Accantonamenti per quote inutilizzate di contributi vincolati	2.780	+	2.780	-	
BA2780	B.16.C.1) Accantonamenti per quote inutilizzate contributi da Regione e Prov. Aut. per quota F.S. vincolato	2.780	+	2.780	-	
BA2790	B.16.C.2) Accantonamenti per quote inutilizzate contributi da soggetti pubblici (extra fondo) vincolati	-	+	-	-	
BA2800	B.16.C.3) Accantonamenti per quote inutilizzate contributi da soggetti pubblici per ricerca	-	+	-	-	
BA2810	B.16.C.4) Accantonamenti per quote inutilizzate contributi vincolati da privati	-	+	-	-	
BA2820	B.16.D) Altri accantonamenti	2.661	+	2.661	-	
BA2830	B.16.D.1) Accantonamenti per interessi di mora	-	+	-	-	
BA2840	B.16.D.2) Acc. Rinnovi convenzioni MMG/PLS/MCA	-	+	-	-	
BA2850	B.16.D.3) Acc. Rinnovi convenzioni Medici Sumai	-	+	-	-	
BA2860	B.16.D.4) Acc. Rinnovi contratt.: dirigenza medica	-	+	-	-	
BA2870	B.16.D.5) Acc. Rinnovi contratt.: dirigenza non medica	-	+	-	-	
BA2880	B.16.D.6) Acc. Rinnovi contratt.: comparto	-	+	-	-	
BA2890	B.16.D.7) Altri accantonamenti	2.661	+	2.661	-	
BZ9999	Totale costi della produzione (B)	230.333	+	230.333	-	
	C) Proventi e oneri finanziari	-	+	-	-	
CA0010	C.1) Interessi attivi	-	+	-	-	
CA0020	C.1.A) Interessi attivi su c/tesoreria unica	-	+	-	-	
CA0030	C.1.B) Interessi attivi su c/c postali e bancari	-	+	-	-	
CA0040	C.1.C) Altri interessi attivi	-	+	-	-	
CA0050	C.2) Altri proventi	-	+	-	-	
CA0060	C.2.A) Proventi da partecipazioni	-	+	-	-	
CA0070	C.2.B) Proventi finanziari da crediti iscritti nelle immobilizzazioni	-	+	-	-	
CA0080	C.2.C) Proventi finanziari da titoli iscritti nelle immobilizzazioni	-	+	-	-	
CA0090	C.2.D) Altri proventi finanziari diversi dai precedenti	-	+	-	-	
CA0100	C.2.E) Utili su cambi	-	+	-	-	
CA0110	C.3) Interessi passivi	-	+	-	-	
CA0120	C.3.A) Interessi passivi su anticipazioni di cassa	-	+	-	-	
CA0130	C.3.B) Interessi passivi su mutui	-	+	-	-	
CA0140	C.3.C) Altri interessi passivi	-	+	-	-	
CA0150	C.4) Altri oneri	-	+	-	-	
CA0160	C.4.A) Altri oneri finanziari	-	+	-	-	
CA0170	C.4.B) Perdite su cambi	-	+	-	-	
CZ9999	Totale proventi e oneri finanziari (C)	-	+/-	-	-	
	D) Rettifiche di valore di attività finanziarie	-	+	-	-	
DA0010	D.1) Rivalutazioni	-	+	-	-	
DA0020	D.2) Svalutazioni	-	+	-	-	
DZ9999	Totale rettifiche di valore di attività finanziarie (D)	-	+/-	-	-	
	E) Proventi e oneri straordinari	-	+	-	-	
EA0010	E.1) Proventi straordinari	690	+	690	-	
EA0020	E.1.A) Plusvalenze	-	+	-	-	
EA0030	E.1.B) Altri proventi straordinari	690	+	690	-	
EA0040	E.1.B.1) Proventi da donazioni e liberalità diverse	-	+	-	-	
EA0050	E.1.B.2) Sopravvenienze attive	690	+	690	-	
R	EA0060	E.1.B.2.1) Sopravvenienze attive v/Aziende sanitarie pubbliche della Regione	-	+	-	
	EA0070	E.1.B.2.2) Sopravvenienze attive v/terzi	690	+	690	-
S	EA0080	E.1.B.2.2.A) Sopravvenienze attive v/terzi relative alla mobilità extraregionale	-	+	-	
	EA0090	E.1.B.2.2.B) Sopravvenienze attive v/terzi relative al personale	-	+	-	
	EA0100	E.1.B.2.2.C) Sopravvenienze attive v/terzi relative alle convenzioni con medici di base	-	+	-	
	EA0110	E.1.B.2.2.D) Sopravvenienze attive v/terzi relative alle convenzioni per la specialistica	-	+	-	
	EA0120	E.1.B.2.2.E) Sopravvenienze attive v/terzi relative all'acquisto prestaz. sanitarie da operatori accreditati	-	+	-	
	EA0130	E.1.B.2.2.F) Sopravvenienze attive v/terzi relative all'acquisto di beni e servizi	690	+	690	-
	EA0140	E.1.B.2.2.G) Altre sopravvenienze attive v/terzi	-	+	-	
	EA0150	E.1.B.3) Insussistenze attive	-	+	-	
R	EA0160	E.1.B.3.1) Insussistenze attive v/Aziende sanitarie pubbliche della Regione	-	+	-	
	EA0170	E.1.B.3.2) Insussistenze attive v/terzi	-	+	-	
S	EA0180	E.1.B.3.2.A) Insussistenze attive v/terzi relative alla mobilità extraregionale	-	+	-	
	EA0190	E.1.B.3.2.B) Insussistenze attive v/terzi relative al personale	-	+	-	
	EA0200	E.1.B.3.2.C) Insussistenze attive v/terzi relative alle convenzioni con medici di base	-	+	-	
	EA0210	E.1.B.3.2.D) Insussistenze attive v/terzi relative alle convenzioni per la specialistica	-	+	-	
	EA0220	E.1.B.3.2.E) Insussistenze attive v/terzi relative all'acquisto prestaz. sanitarie da operatori accreditati	-	+	-	
	EA0230	E.1.B.3.2.F) Insussistenze attive v/terzi relative all'acquisto di beni e servizi	-	+	-	
	EA0240	E.1.B.3.2.G) Altre insussistenze attive v/terzi	-	+	-	
	EA0250	E.1.B.4) Altri proventi straordinari	-	+	-	
	EA0260	E.2) Oneri straordinari	126	+	126	-
	EA0270	E.2.A) Minusvalenze	9	+	9	-
	EA0280	E.2.B) Altri oneri straordinari	117	+	117	-
	EA0290	E.2.B.1) Oneri tributari da esercizi precedenti	-	+	-	-
	EA0300	E.2.B.2) Oneri da cause civili ed oneri processuali	-	+	-	-
	EA0310	E.2.B.3) Sopravvenienze passive	117	+	117	-
R	EA0320	E.2.B.3.1) Sopravvenienze passive v/Aziende sanitarie pubbliche della Regione	27	+	27	-
R	EA0330	E.2.B.3.1.A) Sopravvenienze passive v/Aziende sanitarie pubbliche relative alla mobilità intraregionale	27	+	27	-
R	EA0340	E.2.B.3.1.B) Altre sopravvenienze passive v/Aziende sanitarie pubbliche della Regione	-	+	-	-
	EA0350	E.2.B.3.2) Sopravvenienze passive v/terzi	90	+	90	-
S	EA0360	E.2.B.3.2.A) Sopravvenienze passive v/terzi relative alla mobilità extraregionale	-	+	-	-
	EA0370	E.2.B.3.2.B) Sopravvenienze passive v/terzi relative al personale	-	+	-	-
	EA0380	E.2.B.3.2.B.1) Soprav. passive v/terzi relative al personale - dirigenza medica	-	+	-	-
	EA0390	E.2.B.3.2.B.2) Soprav. passive v/terzi relative al personale - dirigenza non medica	-	+	-	-
	EA0400	E.2.B.3.2.B.3) Soprav. passive v/terzi relative al personale - comparto	-	+	-	-
	EA0410	E.2.B.3.2.C) Sopravvenienze passive v/terzi relative alle convenzioni con medici di base	-	+	-	-
	EA0420	E.2.B.3.2.D) Sopravvenienze passive v/terzi relative alle convenzioni per la specialistica	-	+	-	-
	EA0430	E.2.B.3.2.E) Sopravvenienze passive v/terzi relative all'acquisto prestaz. sanitarie da operatori accreditati	-	+	-	-
	EA0440	E.2.B.3.2.F) Sopravvenienze passive v/terzi relative all'acquisto di beni e servizi	90	+	90	-
	EA0450	E.2.B.3.2.G) Altre sopravvenienze passive v/terzi	-	+	-	-
	EA0460	E.2.B.4) Insussistenze passive	-	+	-	-
R	EA0470	E.2.B.4.1) Insussistenze passive v/Aziende sanitarie pubbliche della Regione	-	+	-	-
	EA0480	E.2.B.4.2) Insussistenze passive v/terzi	-	+	-	-
S	EA0490	E.2.B.4.2.A) Insussistenze passive v/terzi relative alla mobilità extraregionale	-	+	-	-
	EA0500	E.2.B.4.2.B) Insussistenze passive v/terzi relative al personale	-	+	-	-
	EA0510	E.2.B.4.2.C) Insussistenze passive v/terzi relative alle convenzioni con medici di base	-	+	-	-
	EA0520	E.2.B.4.2.D) Insussistenze passive v/terzi relative alle convenzioni per la specialistica	-	+	-	-
	EA0530	E.2.B.4.2.E) Insussistenze passive v/terzi relative all'acquisto prestaz. sanitarie da operatori accreditati	-	+	-	-
	EA0540	E.2.B.4.2.F) Insussistenze passive v/terzi relative all'acquisto di beni e servizi	-	+	-	-
	EA0550	E.2.B.4.2.G) Altre insussistenze passive v/terzi	-	+	-	-



EA0560	<i>E.2.B.5) Altri oneri straordinari</i>	-	+
EZ9999	Totale proventi e oneri straordinari (E)	564	+/-
XA0000	Risultato prima delle imposte (A - B +/- C +/- D +/- E)	224	+/-
	Imposte e tasse		+
YA0010	Y.1) IRAP	224	+
YA0020	<i>Y.1.A) IRAP relativa a personale dipendente</i>	153	+
YA0030	<i>Y.1.B) IRAP relativa a collaboratori e personale assimilato a lavoro dipendente</i>	71	+
YA0040	<i>Y.1.C) IRAP relativa ad attività di libera professione (intramoenia)</i>	-	+
YA0050	<i>Y.1.D) IRAP relativa ad attività commerciale</i>	-	+
YA0060	Y.2) IRES	-	+
YA0070	<i>Y.2.A) IRES su attività istituzionale</i>	-	+
YA0080	<i>Y.2.B) IRES su attività commerciale</i>	-	+
YA0090	Y.3) Accantonamento a F.do Imposte (Accertamenti, condoni, ecc.)	-	+
YZ9999	Totale imposte e tasse	224	+
ZZ9999	RISULTATO DI ESERCIZIO	-	+/-

-	-
564	-
224	-
224	-
153	-
71	-
-	-
-	-
-	-
-	-
-	-
-	-
224	-
-	-

F.to Il Direttore Generale ai sensi D.Lgs. 39/93

F.to Il Responsabile Economico Finanziario ai sensi D.Lgs. 39/93.....

RL S.C.R.I.B.A.



991 AZIENDA REGIONALE EMERGENZA URGENZA (AREU)

Cod.	Voce	2012		2013		Variazione
		Consumtivo al 31/12/2012		Consumtivo al 31/12/2013		
		A	B			(B-A)
	RICAVI					
AOIR01	DRG	-	-	-	-	-
AOIR02	Funzioni non tariffate	1.900	1.847	-	53	-
AOIR03	Ambulatoriale	-	-	-	-	-
AOIR04	Neuropsichiatria	-	-	-	-	-
AOIR05	Screening	-	-	-	-	-
AOIR06	Entrate proprie	416	448	-	32	-
AOIR07	Libera professione (art. 55 CCNL)	-	-	-	-	-
AOIR08	Psichiatria	-	-	-	-	-
AOIR09	File F	-	-	-	-	-
AOIR10	Utilizzi contributi es. precedenti	18	264	-	246	-
AOIR11	Altri contributi da Regione (al netto rettifiche)	225.035	224.447	-	588	-
AOIR12	Altri contributi (al netto rettifiche)	965	1.124	-	159	-
AOIR13	Proventi finanziari e straordinari	12	690	-	678	-
AOIR15	Prestazioni sanitarie	244	189	-	55	-
	Totale Ricavi (al netto capitalizzati)	228.590	229.009		419	
	COSTI					
AOIC01	Personale	1.952	2.282	-	330	-
AOIC02	IRAP personale dipendente	131	153	-	22	-
AOIC03	Libera professione (art. 55 CCNL) + IRAP	-	-	-	-	-
AOIC04	Beni e Servizi (netti)	218.122	219.189	-	1.067	-
AOIC05	Ammortamenti (al netto dei capitalizzati)	646	565	-	81	-
AOIC06	Altri costi	1.055	966	-	89	-
AOIC07	Accantonamenti dell'esercizio	6.657	5.728	-	929	-
AOIC08	Oneri finanziari e straordinari	27	126	-	99	-
	Totale Costi (al netto capitalizzati)	228.590	229.009		419	
AOIR14	Contributo da destinare al finanziamento del PSSR, progetti obiettivo, miglioramento qualità offerta e realizzazione piani di sviluppo regionali (FSR indistinto)					
	Risultato economico					

(Valori in migliaia di Euro)



AZIENDE OSPEDALIERE - INDICATORI DI BILANCIO Consuntivo 2013

991

AZIENDA REGIONALE EMERGENZA URGENZA (AREU)

	Consuntivo al 31/12/2012	Consuntivo al 31/12/2013	Consuntivo al 31/12/2012	Consuntivo al 31/12/2013
<u>Indicatori economici-gestionali</u>				
Indicatore 1:	2.012	2.326	0,89%	1,02%
Costi del personale				
Ricavi della gestione caratteristica	225.787	227.570		
Indicatore 2:	219.107	220.084	97,04%	96,71%
Costi per beni e servizi				
Ricavi della gestione caratteristica	225.787	227.570		
<u>Sottoindicatore 2.1:</u>	80	114	0,04%	0,05%
Acquisti di beni sanitari				
Ricavi della gestione caratteristica	225.787	227.570		
<u>Sottoindicatore 2.1.1:</u>	-	-	0,00%	0,00%
Farmaci ed emoderivati				
Ricavi della gestione caratteristica	225.787	227.570		
<u>Sottoindicatore 2.1.2:</u>	-	-	0,00%	0,00%
Materiali diagnostici				
Ricavi della gestione caratteristica	225.787	227.570		
<u>Sottoindicatore 2.1.3:</u>	73	104	0,03%	0,05%
Presidi chirurgici e materiali sanitari				
Ricavi della gestione caratteristica	225.787	227.570		
<u>Sottoindicatore 2.1.4:</u>	-	-	0,00%	0,00%
Materiali protesici				
Ricavi della gestione caratteristica	225.787	227.570		
<u>Sottoindicatore 2.2:</u>	650	708	0,29%	0,31%
Acquisti di beni non sanitari				
Ricavi della gestione caratteristica	225.787	227.570		
<u>Sottoindicatore 2.3:</u>	219	403	0,10%	0,18%
Consulenze, Collaborazioni, Interinale e altre prestazioni di lavoro sanitarie e socio-sanitarie				
Ricavi della gestione caratteristica	225.787	227.570		



Sottointegratore 2.4:				
Altri servizi sanitari e sociosanitari a rilevanza sanitaria	22.755	22.645	10,08%	9,95%
Ricavi della gestione caratteristica	225.787	227.570		
Sottointegratore 2.5:				
Servizi non sanitari	3.879	5.481	1,72%	2,41%
Ricavi della gestione caratteristica	225.787	227.570		
Sottointegratore 2.6:				
Consulenze, Collaborazioni, Interinale e altre prestazioni di lavoro non sanitarie	573	333	0,25%	0,15%
Ricavi della gestione caratteristica	225.787	227.570		
Sottointegratore 2.7:				
Manutenzione e riparazione (ordinaria esternalizzata)	573	1.025	0,25%	0,45%
Ricavi della gestione caratteristica	225.787	227.570		
Sottointegratore 2.8:				
Godimento di beni di terzi	7.943	8.819	3,52%	3,88%
Ricavi della gestione caratteristica	225.787	227.570		
Indicatore 3:				
Costi caratteristici	229.464	230.557	101,63%	101,31%
Ricavi della gestione caratteristica	225.787	227.570		
Indicatore 4:				
Costi caratteristici	229.464	230.557	100,39%	100,79%
Totale costi al netto amm.ti sterilizzati	228.572	228.745		

Note:

- (1) Costi del personale: personale strutturato (mod A) e costo dei contratti atipici (righe di bilancio: prestazioni lavoro interinale, collaborazioni coordinate e continuative).
- (2) Ricavi della gestione caratteristica: valore della produzione al netto dei costi capitalizzati e dell'eventuale contributo PSSR.
- (3) Costi per beni e servizi: somma delle seguenti categorie: acquisti di beni, acquisti di servizi, manutenzione e riparazioni, godimento di beni di terzi, oneri diversi di gestione.
- (4) Costi caratteristici: comprende i Costi della produzione, oneri finanziari e imposte e tasse.
- (5) Totale costi al netto amm.ti sterilizzati: totale complessivo dei costi al netto dei costi capitalizzati.



A.1.B) Contributi c/esercizio da enti pubblici (Extra Fondo)

Dettaglio conto: 4.10.10.20.010.010.00.000
Contributi da Regione (extra fondo) - Gettito fiscalità regionale

Descrizione dell'ente o del soggetto concedente	nr. atto di assegnazione	Destinazione dell'assegnazione	IMPORTI ASSEGNATI						Totale assegnato (€/1.000)
			Investimenti Assegnati (€/1.000)	Beni e servizi assegnati (€/1.000)	Prestazioni MMG/PLS/M CA	Prestazioni Sanitarie	Costi Personale assegnati (€/1.000)	Altri oneri assegnati (€/1.000)	
TOTALE NOTA INTEGRATIVA - Consuntivo - 2013									

DATI Consuntivo						Investimenti Consuntivo (€/1.000)	Beni e servizi assegnati (€/1.000)	Prestazioni MMG/PLS/M CA	Prestazioni Sanitarie	Costi Personale assegnati (€/1.000)	Altri oneri assegnati (€/1.000)	Importo utilizzato Consuntivo (€/1.000)	Accant. quote inutilizzate contributi (€/1.000)
Prestiti	Debiti	Altri	Risorse	Avanzo	Consumo								

Dettaglio conto: 4.10.10.20.010.020.00.000
Contributi da Regione (extra fondo) - Altri contributi regionali extra fondo

Descrizione dell'ente o del soggetto concedente	nr. atto di assegnazione	Destinazione dell'assegnazione	IMPORTI ASSEGNATI						Totale assegnato (€/1.000)
			Investimenti Assegnati (€/1.000)	Beni e servizi assegnati (€/1.000)	Prestazioni MMG/PLS/M CA	Prestazioni Sanitarie	Costi Personale assegnati (€/1.000)	Altri oneri assegnati (€/1.000)	

DATI Consuntivo						Investimenti Consuntivo (€/1.000)	Beni e servizi assegnati (€/1.000)	Prestazioni MMG/PLS/M CA	Prestazioni Sanitarie	Costi Personale assegnati (€/1.000)	Altri oneri assegnati (€/1.000)	Importo utilizzato Consuntivo (€/1.000)	Accant. quote inutilizzate contributi (€/1.000)
Prestiti	Debiti	Altri	Risorse	Avanzo	Consumo								



Dettaglio conto: 4.10.10.20.020.030.00.000

Contributi vincolati da enti pubblici (extra fondo) - Vincolati

Descrizione dell'ente o del soggetto concedente	nr. atto di assegnazione	Destinazione dell'assegnazione	IMPORTI ASSEGNATI						DATI CONSUNTIVO								
			Investimenti Assegnati (€1,000)	Beni e servizi assegnati (€1,000)	Prestazioni MMG/PLSM CA	Prestazioni Sanitarie	Costi Personale assegnati (€1,000)	Altri oneri assegnati (€1,000)	Totale assegnato (€1,000)	Investimenti Consuntivo (€1,000)	Beni e servizi assegnati (€1,000)	Prestazioni MMG/PLSM CA	Prestazioni Sanitarie	Costi Personale assegnati (€1,000)	Altri oneri assegnati (€1,000)	Importo utilizzato Consuntivo (€1,000)	Accant. quote inutilizzate contributi (€1,000)
TOTALE NOTA INTEGRATIVA - Consuntivo - 2013																	



ASAP

Dettaglio conto: 4.10.10.020.035.00.000

Contributi da altri enti pubblici (extra fondo) - Altro

Descrizione dell'ente o del soggetto concedente	nr. atto di assegnazione	Destinazione dell'assegnazione	IMPORTI ASSEGNATI					DATI CONSUMITIVO					Accant. quote inutilizzate contributi (€/1.000)			
			Investimenti Assegnati (€/1.000)	Beni e servizi assegnati (€/1.000)	Prestazioni MMG/PLS/M CA	Prestazioni Sanitarie	Costi Personale assegnati (€/1.000)	Altri oneri assegnati (€/1.000)	Totale assegnati (€/1.000)	Investimenti Consumativo (€/1.000)	Beni e servizi assegnati (€/1.000)	Prestazioni MMG/PLS/M CA		Prestazioni Sanitarie	Costi Personale assegnati (€/1.000)	Altri oneri assegnati (€/1.000)
Ministero Interni (Prefettura di Milano)	DGR n. IX/4516	Finanziamento convenzione NUBE12 Ministero		1.668						1.668					1.668	-
ARIFE - Agenzia Regionale Istruzione, Formazione	Decreto n. 153	Contributo oneri LSU per NUBE12		168						168					168	-
																-
																-
																-
																-
																-
																-
																-
																-
																-
																-
																-
																-
																-
																-
																-
																-
																-
																-
																-
																-
																-
																-
																-
																-
																-
																-
																-
																-
																-
																-
																-
																-
																-
																-
																-
TOTALE NOTA INTEGRATIVA - Consumitivo - 2013			-	1.836	-	-	-	-	-	-	-	-	-	-	1.836	-



1	2	3	4	5	6	7	8	9	10	11	12	13	14	15	16	17	18	19	20	21	22	23	24	25	26	27	28	29	30	31	32	33	34	35	36	37	38	39	40	41	42	43	44	45	46	47	48	49	50	51	52	53	54	55	56	57	58	59	60	61	62	63	64	65	66	67	68	69	70	71	72	73	74	75	76	77	78	79	80	81	82	83	84	85	86	87	88	89	90	91	92	93	94	95	96	97	98	99	100	101	102	103	104	105	106	107	108	109	110	111	112	113	114	115	116	117	118	119	120	121	122	123	124	125	126	127	128	129	130	131	132	133	134	135	136	137	138	139	140	141	142	143	144	145	146	147	148	149	150	151	152	153	154	155	156	157	158	159	160	161	162	163	164	165	166	167	168	169	170	171	172	173	174	175	176	177	178	179	180	181	182	183	184	185	186	187	188	189	190	191	192	193	194	195	196	197	198	199	200	201	202	203	204	205	206	207	208	209	210	211	212	213	214	215	216	217	218	219	220	221	222	223	224	225	226	227	228	229	230	231	232	233	234	235	236	237	238	239	240	241	242	243	244	245	246	247	248	249	250	251	252	253	254	255	256	257	258	259	260	261	262	263	264	265	266	267	268	269	270	271	272	273	274	275	276	277	278	279	280	281	282	283	284	285	286	287	288	289	290	291	292	293	294	295	296	297	298	299	300	301	302	303	304	305	306	307	308	309	310	311	312	313	314	315	316	317	318	319	320	321	322	323	324	325	326	327	328	329	330	331	332	333	334	335	336	337	338	339	340	341	342	343	344	345	346	347	348	349	350	351	352	353	354	355	356	357	358	359	360	361	362	363	364	365	366	367	368	369	370	371	372	373	374	375	376	377	378	379	380	381	382	383	384	385	386	387	388	389	390	391	392	393	394	395	396	397	398	399	400	401	402	403	404	405	406	407	408	409	410	411	412	413	414	415	416	417	418	419	420	421	422	423	424	425	426	427	428	429	430	431	432	433	434	435	436	437	438	439	440	441	442	443	444	445	446	447	448	449	450	451	452	453	454	455	456	457	458	459	460	461	462	463	464	465	466	467	468	469	470	471	472	473	474	475	476	477	478	479	480	481	482	483	484	485	486	487	488	489	490	491	492	493	494	495	496	497	498	499	500	501	502	503	504	505	506	507	508	509	510	511	512	513	514	515	516	517	518	519	520	521	522	523	524	525	526	527	528	529	530	531	532	533	534	535	536	537	538	539	540	541	542	543	544	545	546	547	548	549	550	551	552	553	554	555	556	557	558	559	560	561	562	563	564	565	566	567	568	569	570	571	572	573	574	575	576	577	578	579	580	581	582	583	584	585	586	587	588	589	590	591	592	593	594	595	596	597	598	599	600	601	602	603	604	605	606	607	608	609	610	611	612	613	614	615	616	617	618	619	620	621	622	623	624	625	626	627	628	629	630	631	632	633	634	635	636	637	638	639	640	641	642	643	644	645	646	647	648	649	650	651	652	653	654	655	656	657	658	659	660	661	662	663	664	665	666	667	668	669	670	671	672	673	674	675	676	677	678	679	680	681	682	683	684	685	686	687	688	689	690	691	692	693	694	695	696	697	698	699	700	701	702	703	704	705	706	707	708	709	710	711	712	713	714	715	716	717	718	719	720	721	722	723	724	725	726	727	728	729	730	731	732	733	734	735	736	737	738	739	740	741	742	743	744	745	746	747	748	749	750	751	752	753	754	755	756	757	758	759	760	761	762	763	764	765	766	767	768	769	770	771	772	773	774	775	776	777	778	779	780	781	782	783	784	785	786	787	788	789	790	791	792	793	794	795	796	797	798	799	800	801	802	803	804	805	806	807	808	809	810	811	812	813	814	815	816	817	818	819	820	821	822	823	824	825	826	827	828	829	830	831	832	833	834	835	836	837	838	839	840	841	842	843	844	845	846	847	848	849	850	851	852	853	854	855	856	857	858	859	860	861	862	863	864	865	866	867	868	869	870	871	872	873	874	875	876	877	878	879	880	881	882	883	884	885	886	887	888	889	890	891	892	893	894	895	896	897	898	899	900	901	902	903	904	905	906	907	908	909	910	911	912	913	914	915	916	917	918	919	920	921	922	923	924	925	926	927	928	929	930	931	932	933	934	935	936	937	938	939	940	941	942	943	944	945	946	947	948	949	950	951	952	953	954	955	956	957	958	959	960	961	962	963	964	965	966	967	968	969	970	971	972	973	974	975	976	977	978	979	980	981	982	983	984	985	986	987	988	989	990	991	992	993	994	995	996	997	998	999	1000	1001	1002	1003	1004	1005	1006	1007	1008	1009	1010	1011	1012	1013	1014	1015	1016	1017	1018	1019	1020	1021	1022	1023	1024	1025	1026	1027	1028	1029	1030	1031	1032	1033	1034	1035	1036	1037	1038	1039	1040	1041	1042	1043	1044	1045	1046	1047	1048	1049	1050	1051	1052	1053	1054	1055	1056	1057	1058	1059	1060	1061	1062	1063	1064	1065	1066	1067	1068	1069	1070	1071	1072	1073	1074	1075	1076	1077	1078	1079	1080	1081	1082	1083	1084	1085	1086	1087	1088	1089	1090	1091	1092	1093	1094	1095	1096	1097	1098	1099	1100	1101	1102	1103	1104	1105	1106	1107	1108	1109	1110	1111	1112	1113	1114	1115	1116	1117	1118	1119	1120	1121	1122	1123	1124	1125	1126	1127	1128	1129	1130	1131	1132	1133	1134	1135	1136	1137	1138	1139	1140	1141	1142	1143	1144	1145	1146	1147	1148	1149	1150	1151	1152	1153	1154	1155	1156	1157	1158	1159	1160	1161	1162	1163	1164	1165	1166	1167	1168	1169	1170	1171	1172	1173	1174	1175	1176	1177	1178	1179	1180	1181	1182	1183	1184	1185	1186	1187	1188	1189	1190	1191	1192	1193	1194	1195	1196	1197	1198	1199	1200	1201	1202	1203	1204	1205	1206	1207	1208	1209	1210	1211	1212	1213	1214	1215	1216	1217	1218	1219	1220	1221	1222	1223	1224	1225	1226	1227	1228	1229	1230	1231	1232	1233	1234	1235	1236	1237	1238	1239	1240	1241	1242	1243	1244	1245	1246	1247	1248	1249	1250	1251	1252	1253	1254	1255	1256	1257	1258	1259	1260	1261	1262	1263	1264	1265	1266	1267	1268	1269	1270	1271	1272	1273	1274	1275	1276	1277	1278	1279	1280	1281	1282	1283	1284	1285	1286	1287	1288	1289	1290	1291	1292	1293	1294	1295	1296	1297	1298	1299	1300	1301	1302	1303	1304	1305	1306	1307	1308	1309	1310	1311	1312	1313	1314	1315	1316	1317	1318	1319	1320	1321	1322	1323	1324	1325	1326	1327	1328	1329	1330	1331	1332	1333	1334	1335	1336	1337	1338	1339	1340	1341	1342	1343	1344	1345	1346	1347	1348	1349	1350	1351	1352	1353	1354	1355	1356	1357	1358	1359	1360	1361	1362	1363	1364	1365	1366	1367	1368	1369	1370	1371	1372	1373	1374	1375	1376	1377	1378	1379	1380	1381	1382	1383	1384	1385	1386	1387	1388	1389	1390	1391	1392	1393	1394	1395	1396	1397	1398	1399	1400	1401	1402	1403	1404	1405	1406	1407	1408	1409	1410	1411	1412	1413	1414	1415	1416	1417	1418	1419	1420	1421	1422	1423	1424	1425	1426	1427	1428	1429	1430	1431	1432	1433	1434	1435	1436	1437	1438	1439	1440	1441	1442	1443	1444	1445	1446	1447	1448	1449	1450	1451	1452	1453	1454	1455	1456	1457	1458	1459	1460	1461	1462	1463	1464	1465	1466	1467	1468	1469	1470	1471	1472	1473	1474	1475	1476	1477	1478	1479	1480	1481	1482	1483	1484	1485	1486	1487	1488	1489	1490	14
---	---	---	---	---	---	---	---	---	----	----	----	----	----	----	----	----	----	----	----	----	----	----	----	----	----	----	----	----	----	----	----	----	----	----	----	----	----	----	----	----	----	----	----	----	----	----	----	----	----	----	----	----	----	----	----	----	----	----	----	----	----	----	----	----	----	----	----	----	----	----	----	----	----	----	----	----	----	----	----	----	----	----	----	----	----	----	----	----	----	----	----	----	----	----	----	----	----	----	-----	-----	-----	-----	-----	-----	-----	-----	-----	-----	-----	-----	-----	-----	-----	-----	-----	-----	-----	-----	-----	-----	-----	-----	-----	-----	-----	-----	-----	-----	-----	-----	-----	-----	-----	-----	-----	-----	-----	-----	-----	-----	-----	-----	-----	-----	-----	-----	-----	-----	-----	-----	-----	-----	-----	-----	-----	-----	-----	-----	-----	-----	-----	-----	-----	-----	-----	-----	-----	-----	-----	-----	-----	-----	-----	-----	-----	-----	-----	-----	-----	-----	-----	-----	-----	-----	-----	-----	-----	-----	-----	-----	-----	-----	-----	-----	-----	-----	-----	-----	-----	-----	-----	-----	-----	-----	-----	-----	-----	-----	-----	-----	-----	-----	-----	-----	-----	-----	-----	-----	-----	-----	-----	-----	-----	-----	-----	-----	-----	-----	-----	-----	-----	-----	-----	-----	-----	-----	-----	-----	-----	-----	-----	-----	-----	-----	-----	-----	-----	-----	-----	-----	-----	-----	-----	-----	-----	-----	-----	-----	-----	-----	-----	-----	-----	-----	-----	-----	-----	-----	-----	-----	-----	-----	-----	-----	-----	-----	-----	-----	-----	-----	-----	-----	-----	-----	-----	-----	-----	-----	-----	-----	-----	-----	-----	-----	-----	-----	-----	-----	-----	-----	-----	-----	-----	-----	-----	-----	-----	-----	-----	-----	-----	-----	-----	-----	-----	-----	-----	-----	-----	-----	-----	-----	-----	-----	-----	-----	-----	-----	-----	-----	-----	-----	-----	-----	-----	-----	-----	-----	-----	-----	-----	-----	-----	-----	-----	-----	-----	-----	-----	-----	-----	-----	-----	-----	-----	-----	-----	-----	-----	-----	-----	-----	-----	-----	-----	-----	-----	-----	-----	-----	-----	-----	-----	-----	-----	-----	-----	-----	-----	-----	-----	-----	-----	-----	-----	-----	-----	-----	-----	-----	-----	-----	-----	-----	-----	-----	-----	-----	-----	-----	-----	-----	-----	-----	-----	-----	-----	-----	-----	-----	-----	-----	-----	-----	-----	-----	-----	-----	-----	-----	-----	-----	-----	-----	-----	-----	-----	-----	-----	-----	-----	-----	-----	-----	-----	-----	-----	-----	-----	-----	-----	-----	-----	-----	-----	-----	-----	-----	-----	-----	-----	-----	-----	-----	-----	-----	-----	-----	-----	-----	-----	-----	-----	-----	-----	-----	-----	-----	-----	-----	-----	-----	-----	-----	-----	-----	-----	-----	-----	-----	-----	-----	-----	-----	-----	-----	-----	-----	-----	-----	-----	-----	-----	-----	-----	-----	-----	-----	-----	-----	-----	-----	-----	-----	-----	-----	-----	-----	-----	-----	-----	-----	-----	-----	-----	-----	-----	-----	-----	-----	-----	-----	-----	-----	-----	-----	-----	-----	-----	-----	-----	-----	-----	-----	-----	-----	-----	-----	-----	-----	-----	-----	-----	-----	-----	-----	-----	-----	-----	-----	-----	-----	-----	-----	-----	-----	-----	-----	-----	-----	-----	-----	-----	-----	-----	-----	-----	-----	-----	-----	-----	-----	-----	-----	-----	-----	-----	-----	-----	-----	-----	-----	-----	-----	-----	-----	-----	-----	-----	-----	-----	-----	-----	-----	-----	-----	-----	-----	-----	-----	-----	-----	-----	-----	-----	-----	-----	-----	-----	-----	-----	-----	-----	-----	-----	-----	-----	-----	-----	-----	-----	-----	-----	-----	-----	-----	-----	-----	-----	-----	-----	-----	-----	-----	-----	-----	-----	-----	-----	-----	-----	-----	-----	-----	-----	-----	-----	-----	-----	-----	-----	-----	-----	-----	-----	-----	-----	-----	-----	-----	-----	-----	-----	-----	-----	-----	-----	-----	-----	-----	-----	-----	-----	-----	-----	-----	-----	-----	-----	-----	-----	-----	-----	-----	-----	-----	-----	-----	-----	-----	-----	-----	-----	-----	-----	-----	-----	-----	-----	-----	-----	-----	-----	-----	-----	-----	-----	-----	-----	-----	-----	-----	-----	-----	-----	-----	-----	-----	-----	-----	-----	-----	-----	-----	-----	-----	-----	-----	-----	-----	-----	-----	-----	-----	-----	-----	-----	-----	-----	-----	-----	-----	-----	-----	-----	-----	-----	-----	-----	-----	-----	-----	-----	-----	-----	-----	-----	-----	-----	-----	-----	-----	-----	-----	-----	-----	-----	-----	-----	-----	-----	-----	-----	-----	-----	-----	-----	-----	-----	-----	-----	-----	-----	-----	-----	-----	-----	-----	-----	-----	-----	-----	-----	-----	-----	-----	-----	-----	-----	-----	-----	-----	-----	-----	-----	-----	-----	-----	-----	-----	-----	-----	-----	-----	-----	-----	-----	-----	-----	-----	-----	-----	-----	-----	-----	-----	-----	-----	-----	-----	-----	-----	-----	-----	-----	-----	-----	-----	-----	-----	-----	-----	-----	-----	-----	-----	-----	-----	-----	-----	-----	-----	-----	-----	-----	-----	-----	-----	-----	-----	-----	-----	-----	-----	-----	-----	-----	-----	-----	-----	-----	-----	-----	-----	-----	-----	-----	-----	-----	-----	-----	-----	-----	-----	-----	-----	-----	-----	-----	-----	-----	-----	-----	-----	-----	-----	-----	-----	-----	-----	-----	-----	-----	-----	-----	-----	-----	-----	-----	-----	-----	-----	-----	-----	-----	-----	-----	-----	-----	-----	-----	-----	-----	-----	-----	-----	-----	-----	-----	-----	-----	-----	-----	-----	-----	-----	-----	-----	-----	-----	-----	-----	-----	-----	-----	-----	-----	-----	-----	-----	-----	-----	-----	-----	-----	-----	-----	-----	-----	-----	-----	-----	-----	-----	-----	-----	-----	-----	-----	-----	-----	-----	-----	-----	-----	-----	-----	-----	-----	-----	-----	-----	-----	-----	-----	-----	-----	-----	-----	-----	-----	-----	-----	-----	-----	-----	-----	-----	------	------	------	------	------	------	------	------	------	------	------	------	------	------	------	------	------	------	------	------	------	------	------	------	------	------	------	------	------	------	------	------	------	------	------	------	------	------	------	------	------	------	------	------	------	------	------	------	------	------	------	------	------	------	------	------	------	------	------	------	------	------	------	------	------	------	------	------	------	------	------	------	------	------	------	------	------	------	------	------	------	------	------	------	------	------	------	------	------	------	------	------	------	------	------	------	------	------	------	------	------	------	------	------	------	------	------	------	------	------	------	------	------	------	------	------	------	------	------	------	------	------	------	------	------	------	------	------	------	------	------	------	------	------	------	------	------	------	------	------	------	------	------	------	------	------	------	------	------	------	------	------	------	------	------	------	------	------	------	------	------	------	------	------	------	------	------	------	------	------	------	------	------	------	------	------	------	------	------	------	------	------	------	------	------	------	------	------	------	------	------	------	------	------	------	------	------	------	------	------	------	------	------	------	------	------	------	------	------	------	------	------	------	------	------	------	------	------	------	------	------	------	------	------	------	------	------	------	------	------	------	------	------	------	------	------	------	------	------	------	------	------	------	------	------	------	------	------	------	------	------	------	------	------	------	------	------	------	------	------	------	------	------	------	------	------	------	------	------	------	------	------	------	------	------	------	------	------	------	------	------	------	------	------	------	------	------	------	------	------	------	------	------	------	------	------	------	------	------	------	------	------	------	------	------	------	------	------	------	------	------	------	------	------	------	------	------	------	------	------	------	------	------	------	------	------	------	------	------	------	------	------	------	------	------	------	------	------	------	------	------	------	------	------	------	------	------	------	------	------	------	------	------	------	------	------	------	------	------	------	------	------	------	------	------	------	------	------	------	------	------	------	------	------	------	------	------	------	------	------	------	------	------	------	------	------	------	------	------	------	------	------	------	------	------	------	------	------	------	------	------	------	------	------	------	------	------	------	------	------	------	------	------	------	------	------	------	------	------	------	------	------	------	------	------	------	------	------	------	------	------	------	------	------	------	------	------	------	------	------	------	------	------	------	------	------	------	------	------	------	------	------	------	------	------	------	------	------	------	------	------	------	------	------	------	------	------	------	------	------	------	------	------	------	------	------	------	------	------	------	------	------	------	------	------	------	------	------	------	------	------	----

A.1.C) Contributi d'esercizio da enti privati

Dettaglio conto: 4.10.10.30.010.000.00.000
Contributi da persone giuridiche private - Vincolati

Descrizione dell'ente o del soggetto concedente	n. atto di assegnazione	Destinazione dell'assegnazione	IMPORTI ASSEGNATI					DATI CONSUNTIVO										
			Investimenti Assegnati (€1.000)	Beni e servizi assegnati (€1.000)	Prestazioni MMG/PLS/M CA	Prestazioni Sanitarie	Costi Personale assegnati (€1.000)	Altri oneri assegnati (€1.000)	Totale assegnato (€1.000)	Investimenti Consuntivo (€1.000)	Beni e servizi assegnati (€1.000)	Prestazioni MMG/PLS/M CA	Prestazioni Sanitarie	Costi Personale assegnati (€1.000)	Altri oneri assegnati (€1.000)	Importo utilizzato Consuntivo (€1.000)	Accant. quote inutilizzate contributi (€1.000)	
FONDAZIONE CREDITO VALTELLINESE		CONTRIBUTO PER ATTIVITA' FORMAZIONE - PROGETTO ECG 2013		7				7										
TOTALE NOTA INTEGRATIVA - Consuntivo - 2013			-	7				7										



Dettaglio conto: 4.10.30.080.000.00.000
Altri contributi da privati - Indistinto

Descrizione dell'ente o del soggetto concedente	nr. atto di assegnazione	Destinazione dell'assegnazione	IMPORTI ASSEGNATI						Totale assegnato (€1.000)	
			Investimenti Assegnati (€1.000)	Beni e servizi assegnati (€1.000)	Prestazioni MMG/PLS/M CA	Prestazioni Sanitarie	Costi Personale assegnati (€1.000)	Altri oneri assegnati (€1.000)		
TOTALE NOTA INTEGRATIVA - Consuntivo - 2013			-	-	-	-	-	-	-	-

DATI CONSUNTIVO								Accant. quote inutilizzate contributi (€1.000)
Investimenti Consuntivo (€1.000)	Beni e servizi assegnati (€1.000)	Prestazioni MMG/PLS/M CA	Prestazioni Sanitarie	Costi Personale assegnati (€1.000)	Altri oneri assegnati (€1.000)	Importo utilizzato Consuntivo (€1.000)		
-	-	-	-	-	-	-	-	-

Dettaglio conto: 4.10.20.030.010.00.000
Proventi da Sperimentazione farmaci

Descrizione dell'ente o del soggetto concedente	nr. atto di assegnazione	Destinazione dell'assegnazione	IMPORTI ASSEGNATI						Totale assegnato (€1.000)	
			Investimenti Assegnati (€1.000)	Beni e servizi assegnati (€1.000)	Prestazioni MMG/PLS/M CA	Prestazioni Sanitarie	Costi Personale assegnati (€1.000)	Altri oneri assegnati (€1.000)		
TOTALE NOTA INTEGRATIVA - Consuntivo - 2013			-	-	-	-	-	-	-	-

DATI CONSUNTIVO								Accant. quote inutilizzate contributi (€1.000)
Investimenti Consuntivo (€1.000)	Beni e servizi assegnati (€1.000)	Prestazioni MMG/PLS/M CA	Prestazioni Sanitarie	Costi Personale assegnati (€1.000)	Altri oneri assegnati (€1.000)	Importo utilizzato Consuntivo (€1.000)		
-	-	-	-	-	-	-	-	-





Codice	Cognome e Nome	Materie di Corso	B) Fondi per imposte, anche dirette		B) Fondi per rischi		B) V) Altri fondi per oneri e spese						C) Fondi per premi generali		C) F. Fondi per rimborso di premi assicurati
			B) Fondi per imposte (Art. 10 del D.Lgs. n. 486/1997)	B) Fondi per rischi (Art. 10 del D.Lgs. n. 486/1997)	B) Fondi per rischi (Art. 10 del D.Lgs. n. 486/1997)	B) Fondi per rischi (Art. 10 del D.Lgs. n. 486/1997)	B) Fondi per rischi (Art. 10 del D.Lgs. n. 486/1997)	B) Fondi per rischi (Art. 10 del D.Lgs. n. 486/1997)	B) Fondi per rischi (Art. 10 del D.Lgs. n. 486/1997)	B) Fondi per rischi (Art. 10 del D.Lgs. n. 486/1997)	B) Fondi per rischi (Art. 10 del D.Lgs. n. 486/1997)	B) Fondi per rischi (Art. 10 del D.Lgs. n. 486/1997)	B) Fondi per rischi (Art. 10 del D.Lgs. n. 486/1997)		
001	00100000000000000000	001	00100000000000000000	00100000000000000000	00100000000000000000	00100000000000000000	00100000000000000000	00100000000000000000	00100000000000000000	00100000000000000000	00100000000000000000	00100000000000000000	00100000000000000000	00100000000000000000	00100000000000000000
002	00200000000000000000	002	00200000000000000000	00200000000000000000	00200000000000000000	00200000000000000000	00200000000000000000	00200000000000000000	00200000000000000000	00200000000000000000	00200000000000000000	00200000000000000000	00200000000000000000	00200000000000000000	00200000000000000000



SCHEDA DI DETTAGLIO NATURA ECONOMICA DEI PROVENTI E ONERI STRAORDINARI AZIENDA REGIONALE EMERGENZA URGENZA (AREU)

AZ	COD_COGE_MI	Voce Bilancio	Descrizione	Consumativo al 31/12/2013
991	7.10.10.80.000.00.00.000	Altre Plusvalenze		€.
				€.
				€.
				€.
				€.
				€.
				€.
				€.
				€.
				€.
				€.
				€.
				€.
				€.
				€.
				€.
				€.
				€.
				€.
				€.
				€.
				€.
				€.
	7.10.30.80.000.00.00.000	Altre sopravvenienze e insussistenze attive verso terzi		€.
				€.
				€.
				€.
				€.
				€.
				€.
				€.
				€.
				€.
				€.
				€.
				€.
				€.
				€.
				€.
991	7.10.80.10.000.00.00.000	Altri Proventi Straordinari		€.
				€.
				€.
				€.



Nota integrativa

al Bilancio d'esercizio
chiuso al 31/12/2013

RL S.C.R.I.B.A.





1. Criteri generali di formazione del bilancio di esercizio

Il bilancio di esercizio è costituito dallo stato patrimoniale, dal conto economico, dal rendiconto finanziario e dalla presente nota integrativa, ed è corredato dalla relazione sulla gestione. Esso è stato predisposto secondo le disposizioni del D. Lgs. 118/2011, quindi facendo riferimento al Codice Civile e ai Principi Contabili Nazionali (OIC), fatto salvo quanto difformemente previsto dallo stesso D. Lgs. 118/2011 e s.m.i., nonché dai successivi decreti ministeriali di attuazione.

La presente nota integrativa, in particolare, contiene tutte le informazioni richieste dal D. Lgs. 118/2011 e s.m.i., nonché dai successivi decreti ministeriali di attuazione. Fornisce inoltre tutte le informazioni supplementari, anche se non specificamente richieste da disposizioni di legge, ritenute necessarie a dare una rappresentazione veritiera e corretta dei fatti aziendali e in ottemperanza al postulato della chiarezza del bilancio.

Lo stato patrimoniale, il conto economico, il rendiconto finanziario e la nota integrativa sono stati predisposti in migliaia di euro. L'arrotondamento è stato eseguito al migliaio inferiore per importi inferiori a 500 Euro e al migliaio superiore per importi pari o superiori a 500 Euro.

Eventuali deroghe all'applicazione di disposizioni di legge:

GEN01 – NO	Non si sono verificati casi eccezionali che impongano di derogare alle disposizioni di legge.
GEN01 – SI	Si sono verificati casi eccezionali che, ai sensi dell'articolo 2423, comma 4, codice civile, impongono di derogare alle disposizioni di legge. I casi eccezionali devono essere illustrati; le deroghe applicate devono essere motivate e ne devono essere quantificati gli effetti con riguardo alla situazione patrimoniale e finanziaria e al risultato economico.

~~Illustrazione, motivazione, effetti delle eventuali deroghe~~

Eventuali deroghe al principio di continuità di applicazione dei criteri di valutazione:

GEN02 – NO	I criteri utilizzati nella formazione del bilancio non si discostano dai medesimi utilizzati per la formazione del bilancio del precedente esercizio, in particolare nelle valutazioni e nella continuità dei medesimi principi.
GEN02 – SI	Si sono rese necessarie modifiche ai criteri utilizzati nella formazione del bilancio. Ai sensi dell'articolo 2423-bis, comma 2, codice civile, le deroghe al principio di continuità di applicazione dei criteri di valutazione sono consentite in casi eccezionali. La nota integrativa deve motivare la deroga e indicarne l'influenza sulla rappresentazione della situazione patrimoniale e finanziaria e del risultato economico.

~~Illustrazione, motivazione, effetti delle eventuali deroghe~~

Eventuali casi di non comparabilità delle voci rispetto all'esercizio precedente:

GEN03 – NO	Tutte le voci relative allo stato patrimoniale, al conto economico e al rendiconto finanziario dell'esercizio precedente sono comparabili con quelle del presente esercizio.
-------------------	------------------------------------------------------------------------------------------------------------------------------------------------------------------------------





	zio e non si è reso necessario alcun adattamento.
GEN03 – SI	Le voci dell'esercizio precedente, relative allo stato patrimoniale, al conto economico e/o al rendiconto finanziario, non sono comparabili. Ai sensi dell'articolo 2423-ter, comma 5, codice civile, se le voci non sono comparabili, quelle relative all'esercizio precedente devono essere adattate. La non comparabilità e l'adattamento o l'impossibilità di questo devono essere segnalati e commentati nella nota integrativa.

Segnalazione e commento degli eventuali casi di non comparabilità (per esempio, a seguito di scorpori e/o accorpamenti di aziende, presidi ospedalieri o altre strutture, oppure di sostanziali modifiche nei criteri di finanziamento)

Altre informazioni di carattere generale, relative alla conversione dei valori

GEN04 – NO	Nel corso dell'esercizio non sono state effettuate conversioni di voci di bilancio espresse all'origine in moneta diversa dall'Euro.
GEN04 – SI	Nel corso dell'esercizio sono state effettuate conversioni di voci di bilancio espresse all'origine in moneta diversa dall'Euro. [INSERIRE CRITERI UTILIZZATI ED EVENTUALI EFFETTI SIGNIFICATIVI DELLE VARIAZIONI NEI CAMBI VALUTARI VERIFICATE SI SUCCESSIVAMENTE ALLA CHIUSURA DELL'ESERCIZIO].





2. Criteri di valutazione adottati per la redazione del bilancio di esercizio

Il bilancio di esercizio è lo strumento di informazione patrimoniale, finanziaria ed economica dell'azienda sanitaria. Perché possa svolgere tale funzione, il bilancio è stato redatto con chiarezza, così da rappresentare in modo veritiero e corretto la situazione patrimoniale e finanziaria dell'azienda e il risultato economico dell'esercizio.

Le caratteristiche sopra menzionate sono state assicurate, laddove necessario, dall'inserimento di informazioni complementari. Se vi è stata deroga alle disposizioni di legge, essa è stata motivata e ne sono stati esplicitati gli effetti sulla situazione patrimoniale, finanziaria ed economica dell'azienda nella presente nota integrativa.

La valutazione delle voci di bilancio è stata fatta ispirandosi ai principi di prudenza e competenza, tenendo conto della funzione economica dell'elemento attivo e passivo considerato e nella prospettiva della continuazione dell'attività.

L'applicazione del principio di prudenza ha comportato la valutazione individuale degli elementi componenti le singole poste o voci delle attività o passività, per evitare compensi tra perdite che dovevano essere riconosciute e utili da non riconoscere in quanto non realizzati.

In ottemperanza al principio di competenza, l'effetto delle operazioni e degli altri eventi è stato rilevato contabilmente e attribuito all'esercizio al quale tali operazioni ed eventi si riferiscono, e non a quello in cui si concretizzano i relativi movimenti di numerario (incassi e pagamenti).

I criteri di valutazione adottati sono sintetizzati nella tabella che segue.

Posta di bilancio	Criterio di valutazione
Immobilizzazioni immateriali	<p>Sono iscritte al costo di acquisto o di produzione, inclusi i costi accessori e l'IVA in quanto non detraibile. Sono esposte in bilancio al netto degli ammortamenti effettuati nel corso degli esercizi.</p> <p>Le aliquote di ammortamento sono quelle fissate dal D.Lgs. 118/2011 e s.m.i., nonché dai successivi decreti ministeriali di attuazione. L'iscrizione tra le immobilizzazioni dei costi di impianto e di ampliamento, di ricerca e sviluppo avviene con il consenso del collegio sindacale.</p>
Immobilizzazioni materiali	<p>Sono iscritte al costo di acquisto o di produzione, inclusi i costi accessori e l'IVA in quanto non detraibile. Sono esposte in bilancio al netto dei relativi fondi di ammortamento.</p> <p>Le aliquote di ammortamento sono quelle fissate dal D.Lgs. 118/2011 e s.m.i., nonché dai successivi decreti ministeriali di attuazione.</p> <p>Non esistono fabbricati di primo conferimento. Non sono stati ricevuti fabbricati a titolo gratuito, dalla regione o da altri soggetti pubblici e privati, successivamente alla costituzione dell'azienda.</p> <p>I costi di manutenzione e riparazione che non rivestono carattere incrementativo del valore e/o della funzionalità dei beni sono addebitati al conto economico dell'esercizio in cui sono sostenuti. Le spese di manutenzione e riparazione aventi natura incrementativa sono imputate all'attivo patrimoniale e, successivamente, ammortizzate. Le immobilizzazioni che, alla fine dell'esercizio, presentano un valore durevolmente inferiore rispetto al residuo costo da ammortizzare vengono iscritte a tale minor valore. Questo non viene mantenuto se negli esercizi successivi vengono meno le ragioni della svalutazione effettuata.</p> <p>Le immobilizzazioni materiali detenute in base a contratti di leasing finanziario vengono contabilizzate secondo quanto previsto dalla vigente normativa italiana,</p>





	la quale prevede l'addebito a conto economico per competenza dei canoni, l'indicazione dell'impegno per canoni a scadere nei conti d'ordine e l'inserimento del cespite tra le immobilizzazioni solo all'atto del riscatto.
Titoli	Sono iscritti al minor valore tra il prezzo d'acquisto e quanto è possibile realizzare sulla base dell'andamento del mercato.
Partecipazioni	Sono iscritte al costo di acquisto o di sottoscrizione, eventualmente rettificato per riflettere perdite permanenti di valore. Tale minor valore non verrà mantenuto negli esercizi successivi qualora vengano meno le ragioni della svalutazione effettuata.
Rimanenze	Sono iscritte al minore tra costo di acquisto o di produzione e valore desumibile dall'andamento del mercato. Per i beni fungibili il costo è calcolato con il metodo della media ponderata.
Crediti	Sono esposti al presumibile valore di realizzo. L'adeguamento del valore nominale dei crediti al valore presunto di realizzo è ottenuto mediante apposito fondo al fine di tener conto dei rischi di inesigibilità.
Disponibilità liquide	Sono iscritte in bilancio al loro valore nominale.
Ratei e risconti	Sono determinati in proporzione al periodo temporale di competenza del costo o del ricavo comune a due o più esercizi.
Patrimonio netto	I contributi per ripiano perdite sono rilevati con le modalità previste dal D.Lgs. 118/2011 e s.m.i., nonché dai successivi decreti ministeriali di attuazione. I contributi in conto capitale sono rilevati con le modalità previste dal D.Lgs. 118/2011 e s.m.i., nonché dai successivi decreti ministeriali di attuazione. Per i beni di primo conferimento, la sterilizzazione degli ammortamenti avviene mediante storno a conto economico di quote della voce di Patrimonio Netto "Finanziamenti per beni di prima dotazione".
Fondi per rischi e oneri	I fondi per quote inutilizzate di contributi sono costituiti da accantonamenti determinati con le modalità previste dall'art. 29 comma 1, lett. e) del D.Lgs. 118/2011 e s.m.i., nonché dai successivi decreti ministeriali di attuazione. I fondi per rischi e oneri sono costituiti da accantonamenti effettuati allo scopo di coprire perdite o debiti di natura determinata e di esistenza certa o probabile, che alla data di chiusura dell'esercizio sono però indeterminati nell'ammontare e/o nella data di sopravvenienza, secondo quanto previsto dall'art. 29, comma 1, lett. g) del D.Lgs. 118/2011 e s.m.i., nonché dai successivi decreti ministeriali di attuazione.
Premio operosità Medici SUMAI	È determinato secondo le norme e disposizioni contenute nella Convenzione Unica Nazionale che regolano la determinazione del premio di operosità dei medici SUMAI.
TFR	Rappresenta l'effettivo debito maturato, in conformità alla legge e ai contratti vigenti. Il fondo corrisponde al totale delle singole indennità maturate alla data di chiusura del bilancio, al netto degli acconti erogati, ed è pari a quanto si sarebbe dovuto corrispondere nell'ipotesi di cessazione del rapporto di lavoro in tale data.
Debiti	Sono rilevati al loro valore nominale.
Ricavi e costi	Sono rilevati secondo i principi della prudenza e della competenza economica, anche mediante l'iscrizione dei relativi ratei e risconti.
Imposte sul reddito	Sono determinate secondo le norme e le aliquote vigenti
Conti d'ordine	Impegni e garanzie sono indicati nei conti d'ordine al loro valore contrattuale residuo. I beni di terzi sono indicati nei conti d'ordine in base al loro valore di mercato al momento dell'ingresso in azienda.





3. Dati relativi al personale

(si vedano i dati riportati nelle tabelle di dettaglio del personale)

4. Immobilizzazioni materiali e immateriali

(Vedi tabelle riportate nella nota integrativa tabellare dello Stato Patrimoniale)

Tab. 1 – Dettagli e movimentazioni delle immobilizzazioni immateriali

(Vedi tabelle riportate nella nota integrativa tabellare dello Stato Patrimoniale)

Tab. 2 – Dettaglio costi di impianto e di ampliamento

(Vedi tabelle riportate nella nota integrativa tabellare dello Stato Patrimoniale)

Tab. 3 – Dettaglio costi di ricerca e sviluppo

(Vedi tabelle riportate nella nota integrativa tabellare dello Stato Patrimoniale)

Tab. 4 – Dettaglio costi di pubblicità

(Vedi tabelle riportate nella nota integrativa tabellare dello Stato Patrimoniale)

Tab. 5 – Dettagli e movimentazioni delle immobilizzazioni materiali

(Vedi tabelle riportate nella nota integrativa tabellare dello Stato Patrimoniale)

Tab. 6 – Dettaglio altre immobilizzazioni materiali

(Vedi tabelle riportate nella nota integrativa tabellare dello Stato Patrimoniale)

Tab. 7 – Dettaglio immobilizzazioni materiali in corso

IMM01 – Aliquote di ammortamento immobilizzazioni immateriali.

IMM01 – NO	Per le immobilizzazioni immateriali, non ci si è avvalsi della facoltà di adottare aliquote di ammortamento superiori a quelle indicate nel D.Lgs. 118/2011 e s.m.i., nonché dai successivi decreti ministeriali di attuazione.
------------	---------------------------------------------------------------------------------------------------------------------------------------------------------------------------------------------------------------------------------





IMM01 – SI	Per le immobilizzazioni immateriali, la Regione ha autorizzato l'utilizzo di aliquote di ammortamento superiori a quelle indicate nel D.Lgs. 118/2011 e s.m.i., nonché dai successivi decreti ministeriali di attuazione. Le aliquote adottate sono rappresentate nella seguente tabella.
------------	-------------------------------------------------------------------------------------------------------------------------------------------------------------------------------------------------------------------------------------------------------------------------------------------

Immobilizzazioni immateriali	Aliquota indicata nel D.Lgs. 118/2011	Aliquota utilizzata dall'azienda
diritti di concessione, licenze marchi e diritti simili	durata legale del diritto o, in assenza, 20%	20%
migliorie su beni di terzi	aliquota % maggiore tra bene e durata residua contratto	20%
immobilizzazioni immateriali in corso e acconti	20%	20%

IMM02 – Aliquote di ammortamento immobilizzazioni materiali.

IMM02 – NO	Per le immobilizzazioni materiali, non ci si è avvalsi della facoltà di adottare aliquote di ammortamento superiori a quelle indicate nel D.Lgs.118 /2011 e s.m.i., nonché dai successivi decreti ministeriali di attuazione.
IMM02 – SI	Per le immobilizzazioni materiali, la Regione ha autorizzato l'utilizzo di aliquote di ammortamento superiori a quelle indicate nel D.Lgs. 118/2011 e s.m.i., nonché dai successivi decreti ministeriali di attuazione. Le aliquote adottate sono rappresentate nella seguente tabella.

In particolare, per le immobilizzazioni materiali si è applicata la retroattività delle aliquote di ammortamento (previste dall'allegato 3 al D.Lgs. n. 118/2011) effettuando un ricalcolo delle quote di ammortamento dei beni acquistati precedentemente al 31/12/2011 (Circolare ministeriale n. 8036 del 25/03/2013 e nota regionale n. H1.2013.0012663 del 24/04/2013).

Immobilizzazioni materiali	Aliquota indicata nel D.Lgs. 118/2011	Aliquota utilizzata dall'azienda
mobili ed arredamento	12,5%	12,5%
attrezzature sanitarie e scientifiche	20,0%	20,0%
impianti e macchinari adibiti all'attività istituzionale	12,5%	12,5%
impianti e macchinari adibiti all'attività non istituzionale	12,5%	12,5%
impianti e macchinari - audiovisivi	20,0%	20,0%
automezzi	25,0%	25,0%
altri beni materiali	20,0%	20,0%





IMM03 – Eventuale ammortamento dimezzato per i cespiti acquistati nell'anno.

IMM03 – NO	Per i cespiti acquistati nell'anno, l'aliquota di ammortamento è stata analiticamente commisurata al periodo intercorso tra (i) il momento in cui il bene è divenuto disponibile e pronto per l'uso e (ii) il 31/12.
IMM03 – SI	Per i cespiti acquistati nell'anno, ci si è avvalsi della facoltà di dimezzare forfettariamente l'aliquota normale di ammortamento.
IMM03 – MISTO	Per i cespiti acquistati nell'anno, ci si è avvalsi della facoltà di dimezzare forfettariamente l'aliquota normale di ammortamento, ma soltanto per alcune categorie di beni <i>{specificare}</i>

IMM04 – Eventuale ammortamento integrale.

IMM04 – NO	Per i cespiti di valore inferiore a € 516.46, non ci si è avvalsi della facoltà di ammortizzare integralmente il bene nell'esercizio in cui il bene è divenuto disponibile e pronto per l'uso.
IMM04 – SI	Per i cespiti di valore inferiore a € 516.46, ci si è avvalsi della facoltà di ammortizzare integralmente il bene nell'esercizio in cui il bene è divenuto disponibile e pronto per l'uso.
IMM04 – ALTRO	<i>{Specificare}</i>

IMM05 – Svalutazioni.

IMM05 – NO	Nel corso dell'esercizio non sono state effettuate svalutazioni di immobilizzazioni materiali e/o immateriali.
IMM05 – SI	Nel corso dell'esercizio sono state effettuate svalutazioni di immobilizzazioni materiali e/o immateriali. <i>{SPECIFICARE IMPORTO, MOTIVAZIONI, CRITERI DI DETERMINAZIONE, IMPATTO SUL RISULTATO ECONOMICO}</i>

IMM06 – Rivalutazioni.

IMM06 – NO	Nel corso dell'esercizio non sono state effettuate rivalutazioni di immobilizzazioni materiali e/o immateriali.
IMM06 – SI	Nel corso dell'esercizio sono state effettuate rivalutazioni di immobilizzazioni materiali e/o immateriali. <i>{SPECIFICARE LEGGE SPECIALE CHE LE HA DETERMINATE, IMPORTO AL LORDO E AL NETTO DEGLI AMMORTAMENTI, CRITERI DI DETERMINAZIONE, IMPATTO SUL PATRIMONIO NETTO}</i>

IMM07 – Incrementi delle immobilizzazioni per lavori interni.

IMM07 – NO	Nel corso dell'esercizio non si sono effettuate capitalizzazioni di costi (la voce CE "Incrementi delle immobilizzazioni per lavori interni" è pari a zero).
IMM07 – SI	Nel corso dell'esercizio si sono effettuate capitalizzazioni di costi (la voce CE "Incrementi delle immobilizzazioni per lavori interni" è > 0). <i>{SPECIFICARE IMPORTO E CRITERI DI DETERMINAZIONE}</i>




IMM08 – Oneri finanziari capitalizzati.

IMM08 – NO	Nel corso dell'esercizio non si sono capitalizzati oneri finanziari.
IMM08 – SI	Nel corso dell'esercizio si sono capitalizzati oneri finanziari.

Altre informazioni relative alle immobilizzazioni materiali e immateriali

Informazione	Caso presente in azienda?		Se sì, illustrare
	NO	SI	
IMM09 – Gravami. Sulle immobilizzazioni dell'azienda vi sono gravami quali ipoteche, privilegi, pegni, pignoramenti ecc?	NO		
IMM10 – Immobilizzazioni in contenzioso iscritte in bilancio. Sulle immobilizzazioni iscritte in bilancio sono in corso contenziosi con altre aziende sanitarie, con altri enti pubblici o con soggetti privati?	NO		
IMM11 – Immobilizzazioni in contenzioso non iscritte in bilancio. Esistono immobilizzazioni non iscritte nello stato patrimoniale perché non riconosciute come proprietà dell'azienda in seguito a contenziosi in corso con altre aziende sanitarie, con altri enti pubblici o con soggetti privati?	NO		
IMM12 – Eventuali impegni significativi assunti con fornitori per l'acquisizione di immobilizzazioni materiali. Esistono impegni già assunti, ma non ancora tradottisi in debiti? [SE SÌ ILLUSTRARE L'AMMONTARE PER SINGOLO IMPEGNO]	NO		
IMM13 – Immobilizzazioni destinate alla vendita. Esistono immobilizzazioni destinate alla vendita con apposito atto deliberativo aziendale?	NO		
IMM14 – Altro. Esistono altre informazioni che si ritiene necessario fornire per soddisfare la regola generale secondo cui "Se le informazioni richieste da specifiche disposizioni di legge non sono sufficienti a dare una rappresentazione veritiera e corretta, si devono fornire le informazioni complementari necessarie allo scopo" (art 2423 cc)?	NO		

Ad integrazione del contenuto minimale previsto dal D.Lgs. n. 118/2011 si forniscono i seguenti ulteriori dettagli espressi in unità di euro al fine di poter essere verificati e controllati con il Libro dei beni ammortizzabili al 31/12/2013.





Descrizione classificazione		Costo storico 31/12/2013	Fondo ammortamento 31/12/2013	Valore netto contabile
LICENZE D'USO DI SOFTWARE	NON STERILIZZATO	105.099,60	71.265,76	33.833,84
	STERILIZZATO	1.091.532,96	234.504,26	857.028,70
TOTALE LICENZE D'USO DI SOFTWARE		1.196.632,56	305.770,02	890.862,54
SVILUPPO E PERSONALIZZAZIONE SOFTWARE	NON STERILIZZATO	1.001.602,90	667.415,66	334.187,24
	STERILIZZATO	791.901,80	244.617,09	547.284,71
TOTALE SVILUPPO E PERSONALIZZAZIONE SOFTWARE		1.793.504,70	912.032,75	881.471,95
MIGLIORIE SU BENI DI TERZI	NON STERILIZZATO	14.112,52	10.155,81	3.956,71
	STERILIZZATO	140.018,48	71.434,36	68.584,12
TOTALE MIGLIORIE SU BENI DI TERZI		154.131,00	81.590,17	72.540,83
IMPIANTI TELEFONICI	NON STERILIZZATO	14.869,06	12.096,18	2.772,88
	STERILIZZATO	444.758,39	159.620,33	285.138,06
TOTALE IMPIANTI TELEFONICI		459.627,45	171.716,51	287.910,94
IMPIANTI INFORMATICI DI RETE	NON STERILIZZATO	123.340,52	88.339,91	35.000,61
	STERILIZZATO	73.196,83	27.937,65	45.259,18
TOTALE IMPIANTI INFORMATICI DI RETE		196.537,35	116.277,56	80.259,79
IMPIANTI DI ALLARME E SICUREZZA	NON STERILIZZATO	8.870,51	2.777,81	6.092,70
	STERILIZZATO	14.193,30	1.195,75	12.997,55
TOTALE IMPIANTI DI ALLARME E SICUREZZA		23.063,81	3.973,56	19.090,25
ALTRI IMPIANTI E MACCHINARI SPECIFICI	NON STERILIZZATO	5.040,00	2.154,08	2.885,92
	STERILIZZATO	2.744,78	941,68	1.803,10
TOTALE ALTRI IMPIANTI E MACCHINARI SPECIFICI		7.784,78	3.095,76	4.689,02
ALTRI IMPIANTI E MACCHINARI GENERICI	NON STERILIZZATO	1.860,00	1.056,38	803,62
TOTALE ALTRI IMPIANTI E MACCHINARI GENERICI		1.860,00	1.056,38	803,62
DEFIBRILLATORI	STERILIZZATO	830.319,20	140.992,73	689.326,47
TOTALE DEFIBRILLATORI		830.319,20	140.992,73	689.326,47
ELETTRO CARDIO GRAMMA	STERILIZZATO	41.745,00	6.694,40	35.050,60
TOTALE ELETTRO CARDIO GRAMMA		41.745,00	6.694,40	35.050,60
ALTRE ATTREZZATURE SPECIFICHE SUEM	NON STERILIZZATO	12.427,20	7.041,67	5.385,53
	STERILIZZATO	320.524,33	115.403,42	205.120,91
TOTALE ALTRE ATTREZZATURE SPECIFICHE SUEM		332.951,53	122.445,09	210.506,44
ALTRE ATTREZZATURE SANITARIE	NON STERILIZZATO	31.079,98	20.537,62	10.542,36
	STERILIZZATO	143.313,27	42.074,66	101.238,61
TOTALE ALTRE ATTREZZATURE SANITARIE		174.393,25	62.612,28	111.780,97
MOBILI ARREDI E ATTREZZATURE UFFICIO	NON STERILIZZATO	40.249,83	18.167,89	22.081,94
	STERILIZZATO	272.128,44	55.524,90	216.603,54
TOTALE MOBILI ARREDI E ATTREZZATURE UFFICIO		312.378,27	73.692,79	238.685,48
MOBILI E ARREDI DIVERSI	NON STERILIZZATO	5.706,74	2.788,20	2.918,54
	STERILIZZATO	7.637,30	2.776,28	4.861,02
TOTALE MOBILI E ARREDI DIVERSI		13.344,04	5.564,48	7.779,56
AUTOMEDICHE	NON STERILIZZATO	1.905.615,64	1.209.387,36	696.228,28
	STERILIZZATO	1.576.936,91	994.515,13	582.421,78
TOTALE AUTOMEDICHE		3.482.552,55	2.203.902,49	1.278.650,06
AMBULANZE	NON STERILIZZATO	155.431,80	105.659,29	49.772,51
	STERILIZZATO	666.666,67	205.373,39	461.293,28
TOTALE AMBULANZE		822.098,47	311.032,68	511.065,79
ALTRI MEZZI SUEM	STERILIZZATO	154.097,80	50.391,35	103.706,45
TOTALE ALTRI MEZZI SUEM		154.097,80	50.391,35	103.706,45
ALTRI MEZZI DI TRASPORTO	NON STERILIZZATO	7.954,00	7.850,49	103,51
TOTALE ALTRI MEZZI DI TRASPORTO		7.954,00	7.850,49	103,51
SERVER	NON STERILIZZATO	123.663,73	120.178,66	3.485,07
	STERILIZZATO	555.057,71	250.744,01	304.313,70
TOTALE SERVER		678.721,44	370.922,67	307.798,77
PERSONAL COMPUTER	NON STERILIZZATO	47.773,59	39.252,55	8.521,04
	STERILIZZATO	208.949,23	49.046,49	159.902,74
TOTALE PERSONAL COMPUTER		256.722,82	88.299,04	168.423,78
MONITOR	NON STERILIZZATO	4.562,83	3.591,60	971,23
	STERILIZZATO	75.697,25	24.771,83	50.925,42
TOTALE MONITOR		80.260,08	28.363,43	51.896,65
STAMPANTI	NON STERILIZZATO	4.916,04	3.346,62	1.569,42
	STERILIZZATO	22.070,10	8.979,93	13.090,17
TOTALE STAMPANTI		26.986,14	12.326,55	14.659,59
ALTRE ATTREZZATURE EDP - ALTRI ACCESSORI	NON STERILIZZATO	172.433,43	139.206,79	33.226,64
	STERILIZZATO	24.752,10	13.735,52	11.016,58
TOTALE ALTRE ATTREZZATURE EDP - ALTRI ACCESSORI		197.185,53	152.942,31	44.243,22
MACCHINE ORDINARIE D'UFFICIO	NON STERILIZZATO	592,56	525,47	67,09
	STERILIZZATO	35,00	35,00	0,00
TOTALE MACCHINE ORDINARIE D'UFFICIO		627,56	560,47	67,09
MACCHINE E BENI VARI D'UFFICIO ANCHE ELETTRONICI	STERILIZZATO	1.969,20	1.969,20	0,00
TOTALE MACCHINE E BENI VARI D'UFFICIO ANCHE ELETTRONICI		1.969,20	1.969,20	0,00
ATTREZZATURE RADIO VEICOLARI SUEM 118	NON STERILIZZATO	91.092,00	61.759,44	29.332,56
TOTALE ATTREZZATURE RADIO VEICOLARI SUEM 118		91.092,00	61.759,44	29.332,56
ALTRI BENI MATERIALI PER FORMAZIONE E DIDATTICA	NON STERILIZZATO	159.436,83	90.256,02	69.180,81
	STERILIZZATO	57.203,28	28.064,66	29.138,62
TOTALE ALTRI BENI MATERIALI PER FORMAZIONE E DIDATTICA		216.640,11	118.320,68	98.319,43
ALTRI BENI MOBILI	NON STERILIZZATO	59,00	50,35	8,65
TOTALE ALTRI BENI MOBILI		59,00	50,35	8,65
TOTALE COMPLESSIVO		11.555.239,64	5.416.205,63	6.139.034,01





Descrizione classificazione		Costo storico 31/12/2012	Acquisti 2013	Cessioni 2013	Costo storico 31/12/2013
LICENZE D'USO DI SOFTWARE	NON STERILIZZATO	105.099,60			105.099,60
	STERILIZZATO	574.722,25	516.810,71		1.091.532,96
TOTALE LICENZE D'USO DI SOFTWARE		679.821,85	516.810,71		1.196.632,56
SVILUPPO E PERSONALIZZAZIONE SOFTWARE	NON STERILIZZATO	1.001.602,90			1.001.602,90
	STERILIZZATO	655.478,30	136.423,50		791.901,80
TOTALE SVILUPPO E PERSONALIZZAZIONE SOFTWARE		1.657.081,20	136.423,50		1.793.504,70
MIGLIORIE SU BENI DI TERZI	NON STERILIZZATO	14.112,52			14.112,52
	STERILIZZATO	140.018,48			140.018,48
TOTALE MIGLIORIE SU BENI DI TERZI		154.131,00			154.131,00
IMPIANTI TELEFONICI	NON STERILIZZATO	14.869,06			14.869,06
	STERILIZZATO	321.619,12	123.139,27		444.758,39
TOTALE IMPIANTI TELEFONICI		336.488,18	123.139,27		459.627,45
IMPIANTI INFORMATICI DI RETE	NON STERILIZZATO	123.340,52			123.340,52
	STERILIZZATO	58.834,13	14.362,70		73.196,83
TOTALE IMPIANTI INFORMATICI DI RETE		182.174,65	14.362,70		196.537,35
IMPIANTI DI ALLARME E SICUREZZA	NON STERILIZZATO	8.870,51			8.870,51
	STERILIZZATO		14.193,30		14.193,30
TOTALE IMPIANTI DI ALLARME E SICUREZZA		8.870,51	14.193,30		23.063,81
ALTRI IMPIANTI E MACCHINARI SPECIFICI	NON STERILIZZATO	5.040,00			5.040,00
	STERILIZZATO	2.744,78			2.744,78
TOTALE ALTRI IMPIANTI E MACCHINARI SPECIFICI		7.784,78			7.784,78
ALTRI IMPIANTI E MACCHINARI GENERICI	NON STERILIZZATO	1.860,00			1.860,00
TOTALE ALTRI IMPIANTI E MACCHINARI GENERICI		1.860,00			1.860,00
DEFIBRILLATORI	STERILIZZATO	202.515,20	627.804,00		830.319,20
TOTALE DEFIBRILLATORI		202.515,20	627.804,00		830.319,20
ELETTRO CARDIO GRAMMA	STERILIZZATO		41.745,00		41.745,00
TOTALE ELETTRO CARDIO GRAMMA			41.745,00		41.745,00
ALTRE ATTREZZATURE SPECIFICHE SUEM	NON STERILIZZATO	12.427,20			12.427,20
	STERILIZZATO	296.612,33	23.912,00		320.524,33
TOTALE ALTRE ATTREZZATURE SPECIFICHE SUEM		309.039,53	23.912,00		332.951,53
ALTRE ATTREZZATURE SANITARIE	NON STERILIZZATO	31.079,98			31.079,98
	STERILIZZATO	125.670,60	17.642,67		143.313,27
TOTALE ALTRE ATTREZZATURE SANITARIE		156.750,58	17.642,67		174.393,25
MOBILI ARREDI E ATTREZZATURE UFFICIO	NON STERILIZZATO	40.249,83			40.249,83
	STERILIZZATO	193.600,40	78.528,04		272.128,44
TOTALE MOBILI ARREDI E ATTREZZATURE UFFICIO		233.850,23	78.528,04		312.378,27
MOBILI E ARREDI DIVERSI	NON STERILIZZATO	5.706,74			5.706,74
	STERILIZZATO	7.567,40	69,90		7.637,30
TOTALE MOBILI E ARREDI DIVERSI		13.274,14	69,90		13.344,04
AUTOMEDICHE	NON STERILIZZATO	1.905.615,64			1.905.615,64
	STERILIZZATO	1.265.251,22	348.985,69	-37.300,00	1.576.936,91
TOTALE AUTOMEDICHE		3.170.866,86	348.985,69	-37.300,00	3.482.552,55
AMBULANZE	NON STERILIZZATO	155.431,80			155.431,80
	STERILIZZATO	666.666,67			666.666,67
TOTALE AMBULANZE		822.098,47			822.098,47
ALTRI MEZZI SUEM	STERILIZZATO	154.097,80			154.097,80
TOTALE ALTRI MEZZI SUEM		154.097,80			154.097,80
ALTRI MEZZI DI TRASPORTO	NON STERILIZZATO	7.954,00			7.954,00
TOTALE ALTRI MEZZI DI TRASPORTO		7.954,00			7.954,00
SERVER	NON STERILIZZATO	123.663,73			123.663,73
	STERILIZZATO	404.627,85	150.429,86		555.057,71
TOTALE SERVER		528.291,58	150.429,86		678.721,44
PERSONAL COMPUTER	NON STERILIZZATO	48.469,59		-696,00	47.773,59
	STERILIZZATO	85.650,04	123.299,19		208.949,23
TOTALE PERSONAL COMPUTER		134.119,63	123.299,19	-696,00	256.722,82
MONITOR	NON STERILIZZATO	4.562,83			4.562,83
	STERILIZZATO	42.142,70	33.554,55		75.697,25
TOTALE MONITOR		46.705,53	33.554,55		80.260,08
STAMPANTI	NON STERILIZZATO	4.916,04			4.916,04
	STERILIZZATO	13.523,26	8.546,84		22.070,10
TOTALE STAMPANTI		18.439,30	8.546,84		26.986,14
ALTRE ATTREZZATURE EDP - ALTRI ACCESSORI	NON STERILIZZATO	172.433,43			172.433,43
	STERILIZZATO	22.630,43	2.121,67		24.752,10
TOTALE ALTRE ATTREZZATURE EDP - ALTRI ACCESSORI		195.063,86	2.121,67		197.185,53
MACCHINE ORDINARIE D'UFFICIO	NON STERILIZZATO	592,56			592,56
	STERILIZZATO	35,00			35,00
TOTALE MACCHINE ORDINARIE D'UFFICIO		627,56			627,56
MACCHINE E BENI VARI D'UFFICIO ANCHE ELETTRONICI	STERILIZZATO	1.969,20			1.969,20
TOTALE MACCHINE E BENI VARI D'UFFICIO ANCHE ELETTRONICI		1.969,20			1.969,20
ATTREZZATURE RADIO VEICOLARI SUEM 118	NON STERILIZZATO	91.092,00			91.092,00
TOTALE ATTREZZATURE RADIO VEICOLARI SUEM 118		91.092,00			91.092,00
ALTRI BENI MATERIALI PER FORMAZIONE E DIDATTICA	NON STERILIZZATO	159.436,83			159.436,83
	STERILIZZATO	53.501,80	3.701,48		57.203,28
TOTALE ALTRI BENI MATERIALI PER FORMAZIONE E DIDATTICA		212.938,63	3.701,48		216.640,11
ALTRI BENI MOBILI	NON STERILIZZATO	59,00			59,00
TOTALE ALTRI BENI MOBILI		59,00			59,00
TOTALE COMPLESSIVO		9.327.965,27	2.265.270,37	-37.996,00	11.555.239,64





Descrizione classificazione		Fondo ammortamento 31/12/2012	Quote ammortamento 2013	Storno Fondo ammortament o 31/12/2013	Fondo ammortamento 31/12/2013
LICENZE D'USO DI SOFTWARE	NON STERILIZZATO	50.245,84	21.019,92		71.265,76
	STERILIZZATO	68.814,66	165.689,60		234.504,26
TOTALE LICENZE D'USO DI SOFTWARE		119.060,50	186.709,52		305.770,02
SVILUPPO E PERSONALIZZAZIONE SOFTWARE	NON STERILIZZATO	467.095,08	200.320,58		667.415,66
	STERILIZZATO	104.348,47	140.268,62		244.617,09
TOTALE SVILUPPO E PERSONALIZZAZIONE SOFTWARE		571.443,55	340.589,20		912.032,75
MIGLIORIE SU BENI DI TERZI	NON STERILIZZATO	7.333,30	2.822,51		10.155,81
	STERILIZZATO	43.430,61	28.003,75		71.434,36
TOTALE MIGLIORIE SU BENI DI TERZI		50.763,91	30.826,26		81.590,17
IMPIANTI TELEFONICI	NON STERILIZZATO	9.122,32	2.973,86		12.096,18
	STERILIZZATO	78.697,78	80.922,55		159.620,33
TOTALE IMPIANTI TELEFONICI		87.820,10	83.896,41		171.716,51
IMPIANTI INFORMATICI DI RETE	NON STERILIZZATO	63.671,79	24.668,12		88.339,91
	STERILIZZATO	14.234,78	13.702,87		27.937,65
TOTALE IMPIANTI INFORMATICI DI RETE		77.906,57	38.370,99		116.277,56
IMPIANTI DI ALLARME E SICUREZZA	NON STERILIZZATO	1.447,23	1.330,58		2.777,81
	STERILIZZATO		1.195,75		1.195,75
TOTALE IMPIANTI DI ALLARME E SICUREZZA		1.447,23	2.526,33		3.973,56
ALTRI IMPIANTI E MACCHINARI SPECIFICI	NON STERILIZZATO	1.398,08	756,00		2.154,08
	STERILIZZATO	529,96	411,72		941,68
TOTALE ALTRI IMPIANTI E MACCHINARI SPECIFICI		1.928,04	1.167,72		3.095,76
ALTRI IMPIANTI E MACCHINARI GENERICI	NON STERILIZZATO	777,38	279,00		1.056,38
TOTALE ALTRI IMPIANTI E MACCHINARI GENERICI		777,38	279,00		1.056,38
DEFIBRILLATORI	STERILIZZATO	39.245,02	101.747,71		140.992,73
TOTALE DEFIBRILLATORI		39.245,02	101.747,71		140.992,73
ELETTRO CARDIO GRAMMA	STERILIZZATO		6.694,40		6.694,40
TOTALE ELETTRO CARDIO GRAMMA			6.694,40		6.694,40
ALTRE ATTREZZATURE SPECIFICHE SUEM	NON STERILIZZATO	4.556,23	2.485,44		7.041,67
	STERILIZZATO	55.229,24	60.174,18		115.403,42
TOTALE ALTRE ATTREZZATURE SPECIFICHE SUEM		59.785,47	62.659,62		122.445,09
ALTRE ATTREZZATURE SANITARIE	NON STERILIZZATO	14.321,62	6.216,00		20.537,62
	STERILIZZATO	16.245,53	25.829,13		42.074,66
TOTALE ALTRE ATTREZZATURE SANITARIE		30.567,15	32.045,13		62.612,28
MOBILI ARREDI E ATTREZZATURE UFFICIO	NON STERILIZZATO	13.135,54	5.032,35		18.167,89
	STERILIZZATO	23.454,48	32.070,42		55.524,90
TOTALE MOBILI ARREDI E ATTREZZATURE UFFICIO		36.590,02	37.102,77		73.692,79
MOBILI E ARREDI DIVERSI	NON STERILIZZATO	2.074,70	713,50		2.788,20
	STERILIZZATO	1.822,49	953,79		2.776,28
TOTALE MOBILI E ARREDI DIVERSI		3.897,19	1.667,29		5.564,48
AUTOMEDICHE	NON STERILIZZATO	732.983,22	476.404,14		1.209.387,36
	STERILIZZATO	709.454,67	312.166,83	-27.106,37	994.515,13
TOTALE AUTOMEDICHE		1.442.437,89	788.570,97	-27.106,37	2.203.902,49
AMBULANZE	NON STERILIZZATO	66.801,34	38.857,95		105.659,29
	STERILIZZATO	38.706,70	166.666,69		205.373,39
TOTALE AMBULANZE		105.508,04	205.524,64		311.032,68
ALTRI MEZZI SUEM	STERILIZZATO	11.866,90	38.524,45		50.391,35
TOTALE ALTRI MEZZI SUEM		11.866,90	38.524,45		50.391,35
ALTRI MEZZI DI TRASPORTO	NON STERILIZZATO	5.861,99	1.988,50		7.850,49
TOTALE ALTRI MEZZI DI TRASPORTO		5.861,99	1.988,50		7.850,49
SERVER	NON STERILIZZATO	95.445,90	24.732,76		120.178,66
	STERILIZZATO	148.821,52	101.922,49		250.744,01
TOTALE SERVER		244.267,42	126.655,25		370.922,67
PERSONAL COMPUTER	NON STERILIZZATO	29.906,00	9.554,78	-208,23	39.252,55
	STERILIZZATO	23.922,37	25.124,12		49.046,49
TOTALE PERSONAL COMPUTER		53.828,37	34.678,90	-208,23	88.299,04
MONITOR	NON STERILIZZATO	2.678,93	912,67		3.591,60
	STERILIZZATO	13.452,45	11.319,38		24.771,83
TOTALE MONITOR		16.131,38	12.232,05		28.363,43
STAMPANTI	NON STERILIZZATO	2.363,36	983,26		3.346,62
	STERILIZZATO	5.803,96	3.175,97		8.979,93
TOTALE STAMPANTI		8.167,32	4.159,23		12.326,55
ALTRE ATTREZZATURE EDP - ALTRI ACCESSORI	NON STERILIZZATO	104.720,03	34.486,76		139.206,79
	STERILIZZATO	9.138,38	4.597,14		13.735,52
TOTALE ALTRE ATTREZZATURE EDP - ALTRI ACCESSORI		113.858,41	39.083,90		152.942,31
MACCHINE ORDINARIE D'UFFICIO	NON STERILIZZATO	406,95	118,52		525,47
	STERILIZZATO	28,00	7,00		35,00
TOTALE MACCHINE ORDINARIE D'UFFICIO		434,95	125,52		560,47
MACCHINE E BENI VARI D'UFFICIO ANCHE ELETTRONICI	STERILIZZATO	1.575,36	393,84		1.969,20
TOTALE MACCHINE E BENI VARI D'UFFICIO ANCHE ELETTRONICI		1.575,36	393,84		1.969,20
ATTREZZATURE RADIO VEICOLARI SUEM 118	NON STERILIZZATO	43.540,77	18.218,67		61.759,44
TOTALE ATTREZZATURE RADIO VEICOLARI SUEM 118		43.540,77	18.218,67		61.759,44
ALTRI BENI MATERIALI PER FORMAZIONE E DIDATTICA	NON STERILIZZATO	58.368,50	31.887,52		90.256,02
	STERILIZZATO	17.239,96	10.824,70		28.064,66
TOTALE ALTRI BENI MATERIALI PER FORMAZIONE E DIDATTICA		75.608,46	42.712,22		118.320,68
ALTRI BENI MOBILI	NON STERILIZZATO	35,60	14,75		50,35
TOTALE ALTRI BENI MOBILI		35,60	14,75		50,35
TOTALE COMPLESSIVO		3.204.354,99	2.239.165,24	-27.314,60	5.416.205,63



5. Immobilizzazioni finanziarie

(Vedi tabelle riportate nella nota integrativa tabellare dello Stato Patrimoniale)

Tab. 8 – Movimentazione dei crediti finanziari

(Vedi tabelle riportate nella nota integrativa tabellare dello Stato Patrimoniale)

Tab. 9 – Movimentazione del fondo svalutazione dei crediti finanziari

(Vedi tabelle riportate nella nota integrativa tabellare dello Stato Patrimoniale)

Tab. 10 – Valore nominale dei crediti finanziari distinti per anno di formazione

(Vedi tabelle riportate nella nota integrativa tabellare dello Stato Patrimoniale)

Tab. 11 – Valore netto dei crediti finanziari distinti per scadenza

(Vedi tabelle riportate nella nota integrativa tabellare dello Stato Patrimoniale)

Tab. 12 – Dettagli e movimentazioni dei titoli iscritti nelle immobilizzazioni finanziarie

(Vedi tabelle riportate nella nota integrativa tabellare dello Stato Patrimoniale)

Tab. 13 – Informativa in merito alle partecipazioni iscritte nelle immobilizzazioni finanziarie

(Vedi tabelle riportate nella nota integrativa tabellare dello Stato Patrimoniale)

Tab. 14 – Dettagli e movimentazioni delle partecipazioni iscritte nelle immobilizzazioni finanziarie

IF01 – Svalutazione delle immobilizzazioni finanziarie.

IF01 – NO	Nel corso dell'esercizio non sono state effettuate svalutazioni delle immobilizzazioni finanziarie.
IF01 – SI	Nel corso dell'esercizio sono state effettuate svalutazioni delle immobilizzazioni finanziarie [SPECIFICARE PARTECIPAZIONI, ALTRI TITOLI, CREDITI SVALUTATI, IMPORTO DELLA SVALUTAZIONE, MOTIVAZIONI, CRITERI DI DETERMINAZIONE].





Altre informazioni relative alle immobilizzazioni finanziarie

Informazione	Caso presente in azienda?		Se sì, illustrare
IF02 – Gravami. Su crediti immobilizzati, partecipazioni e altri titoli dell'azienda vi sono gravami quali pegni, pignoramenti ecc?	NO		
IF03 – Contenzioso con iscrizione in bilancio. Su crediti immobilizzati, partecipazioni e altri titoli iscritti in bilancio sono in corso contenziosi con altre aziende sanitarie, con altri enti pubblici o con soggetti privati?	NO		
IF04 – Contenzioso senza iscrizione in bilancio. Esistono partecipazioni o altri titoli non iscritti nello stato patrimoniale perché non riconosciuti come proprietà dell'azienda in seguito a contenziosi in corso con altre aziende sanitarie, con altri enti pubblici o con soggetti privati?	NO		
IF05 – Altro. Esistono altre informazioni che si ritiene necessario fornire per soddisfare la regola generale secondo cui "Se le informazioni richieste da specifiche disposizioni di legge non sono sufficienti a dare una rappresentazione veritiera e corretta, si devono fornire le informazioni complementari necessarie allo scopo" (art 2423 cc)?	NO		





6. Rimanenze

(Vedi tabelle riportate nella nota integrativa tabellare dello Stato Patrimoniale)

Tab. 15 – Movimentazioni delle rimanenze di beni sanitari e non sanitari

RIM01 – Svalutazioni.

RIM01 – NO	Nel corso dell'esercizio non sono state effettuate svalutazioni di rimanenze obsolete o a lento rigiro
RIM01 – SI	Nel corso dell'esercizio sono state effettuate svalutazioni di rimanenze obsolete o a lento rigiro [SPECIFICARE IMPORTO INIZIALE, MOVIMENTI DELL'ANNO, MOTIVAZIONI, CRITERI DI DETERMINAZIONE, IMPATTO SUL RISULTATO ECONOMICO]

Altre informazioni relative alle rimanenze.

Informazione	Caso presente in azienda?		Se sì, illustrare
RIM02 – Gravami. Sulle rimanenze dell'azienda vi sono gravami quali pegni, patti di riservato dominio, pignoramenti ecc?	NO		
RIM03 – Modifiche di classificazione. Nel corso dell'esercizio vi sono stati rilevanti cambiamenti nella classificazione delle voci?	NO		
RIM04 – Valore a prezzi di mercato. Vi è una differenza, positiva e significativa, tra il valore delle rimanenze a prezzi di mercato e la loro valutazione a bilancio?	NO		
RIM05 – Altro. Esistono altre informazioni che si ritiene necessario fornire per soddisfare la regola generale secondo cui "Se le informazioni richieste da specifiche disposizioni di legge non sono sufficienti a dare una rappresentazione veritiera e corretta, si devono fornire le informazioni complementari necessarie allo scopo" (art 2423 cc)?	NO		





7. Crediti

(Vedi tabelle riportate nella nota integrativa tabellare dello Stato Patrimoniale)

Tab. 16 – Movimentazioni dei crediti (valore nominale) e del fondo svalutazione crediti

(Vedi tabelle riportate nella nota integrativa tabellare del Consolidato)

Tab. 17 – Dettaglio crediti intraregionali per mobilità (in compensazione e non) e per altre prestazioni

(Vedi tabelle riportate nella nota integrativa tabellare dello Stato Patrimoniale - Dettaglio)

Tab. 18 – Dettagli crediti per incrementi di patrimonio netto

CRED01 – Svalutazione crediti iscritti nell'attivo circolante.

CRED01 – NO	Nel corso dell'esercizio non sono state effettuate svalutazioni di crediti iscritti nell'attivo circolante, in quanto gli stessi si sono considerati pienamente esigibili al 31/12/2013, rinviando al futuro esercizio – nel caso di mancato pagamento di alcuni di essi – un'ulteriore valutazione di esigibilità.
CRED01 – SI	Nel corso dell'esercizio sono state effettuate svalutazioni di crediti iscritti nell'attivo circolante [SPECIFICARE CREDITI SVALUTATI, IMPORTO DELLA SVALUTAZIONE, MOTIVAZIONI, CRITERI DI DETERMINAZIONE].

Altre informazioni relative ai crediti.

Informazione	Caso presente in azienda?		Se sì, illustrare
CRED02 – Gravami. Sui crediti dell'azienda vi sono gravami quali pignoramenti ecc?	NO		
CRED03 – Cartolarizzazioni. L'azienda ha in atto operazioni di cartolarizzazione dei crediti?	NO		
CRED04 – Altro. Esistono altre informazioni che si ritiene necessario fornire per soddisfare la regola generale secondo cui "Se le informazioni richieste da specifiche disposizioni di legge non sono sufficienti a dare una rappresentazione veritiera e corretta, si devono fornire le informazioni complementari necessarie allo scopo" (art 2423 cc)?	NO		

Ad integrazione del contenuto minimale previsto dal D.Lgs. n. 118/2011 si forniscono i seguenti ulteriori dettagli espressi in unità di euro al fine di poter essere verificati e controllati puntualmente con gli importi della contabilità aziendale e regionale.




CREDITI VERSO REGIONE AL 31/12/2013:
DA CONTRIBUTI IN CONTO CAPITALE

Descrizione	Importo iniziale del provvedimento	31/12/2012	Incrementi dell'esercizio	Decrementi dell'esercizio	31/12/2013
Contributi Progetto "Unità Regionale Grandi Emergenze" – DGR n. VIII/10513/2009	1.120.000,00	990.895,15	-	261.842,29	729.052,86
Contributi relativi agli oneri di impianto della "Struttura regionale di coordinam.to delle attività trasfusionali" – DDG n. 10937/2009	463.422,83	278.053,70	-	-	278.053,70
Contributo in c/capitale da Regione per adeguamento fondi ammortamento 2011 e precedenti - DDG n. 3912/2014	4.470,00	4.470,00	-	-	4.470,00
Contributo in c/capitale Piano Investimenti Autorizzato 2012 - DDG n. 12672/2012	345.150,00	345.150,00	-	-	345.150,00
Contributo in c/capitale per investimenti L.R. n. 5/2013 - DGR n. X/821/2013	610.500,00	-	610.500,00	-	610.500,00
TOTALE		1.618.568,85	610.500,00	- 261.842,29	1.967.226,56

DA CONTRIBUTI IN CONTO ESERCIZIO - FSR

Descrizione	Importo iniziale del provvedimento	31/12/2012	Incrementi dell'esercizio	Decrementi dell'esercizio	31/12/2013
Crediti verso Regione per contributi in conto esercizio 2012 - DDG n. 3912/2014	223.551.000,00	11.148.266,00	-	11.148.266,00	-
Crediti Progetto ricerca Innovativa (DGR n. IX/2133/2011)	100.000,00	70.000,00	-	-	70.000,00
Crediti verso Regione per funzioni 2013 (DDG Sanità n. 4509/2014)	1.847.000,00	-	1.847.000,00	1.511.187,00	335.813,00
Crediti verso Regione per contributi in conto esercizio 2013 (DDG n. 4509/2014)		-	223.620.000,00	205.198.587,00	18.421.413,00
Crediti verso Regione per contributi in conto esercizio 2012 - Piano Investimenti autorizzato 2012 - DDG n. 3912/2014	2.096.850,00	2.096.850,00	-	2.096.850,00	-
Contributo Progetto di Ricerca indipendente (DDG n. 9269/2012)	212.800,00	148.960,00	63.840,00	148.960,00	63.840,00
TOTALE		13.464.076,00	225.530.840,00	- 220.103.850,00	18.891.066,00

DA CONTRIBUTI IN CONTO ESERCIZIO - EXTRA FSR

Descrizione	Importo iniziale del provvedimento	31/12/2011	Incrementi dell'esercizio	Decrementi dell'esercizio	31/12/2012
Contributo Progetto "Promozione corretto uso del 118" - AGENAS - DGR n. IX/2384/2011	14.000,00	14.000,00	-	14.000,00	-
Contributo Progetto "A prova di cuore" - DM 18/03/2011 - DGR n. IX/2869/2011	1.298.048,00	1.298.048,00	-	649.024,00	649.024,00
Estensione della sperimentazione del NUE 112 sul territorio della Lombardia (DGR n. IX/3965/2012)	762.840,15	-	762.840,15	-	762.840,15
TOTALE		1.312.048,00	762.840,15	- 663.024,00	1.411.864,15

TOTALE INCASSI DA DG SALUTE - ANNO SOLARE 2013
221.028.716,29


8. Attività finanziarie che non costituiscono immobilizzazioni

(Vedi tabelle riportate nella nota integrativa tabellare dello Stato Patrimoniale)

Tab. 19 – Movimentazioni delle attività finanziarie che non costituiscono immobilizzazioni

(Vedi tabelle riportate nella nota integrativa tabellare dello Stato Patrimoniale)

Tab. 20 – Elenco e informativa delle partecipazioni che non costituiscono immobilizzazioni

(Vedi tabelle riportate nella nota integrativa tabellare dello Stato Patrimoniale)

Tab. 21 – Dettagli e movimentazioni delle attività finanziarie che non costituiscono immobilizzazioni

Altre informazioni relative alle attività finanziarie che non costituiscono immobilizzazioni

Informazione	Caso presente in azienda?		Se sì, illustrare
AF01 – Gravami. Sulle attività finanziarie che non costituiscono immobilizzazioni vi sono gravami quali pegni, pignoramenti ecc?	NO		
AF02 – Contenzioso con iscrizione in bilancio. Sulle attività finanziarie che non costituiscono immobilizzazioni iscritte in bilancio sono in corso contenziosi con altre aziende sanitarie, con altri enti pubblici o con soggetti privati?	NO		
AF03 – Contenzioso senza iscrizione in bilancio. Esistono attività finanziarie che non costituiscono immobilizzazioni non iscritte nello stato patrimoniale perché non riconosciute come proprietà dell'azienda in seguito a contenziosi in corso con altre aziende sanitarie, con altri enti pubblici o con soggetti privati?	NO		
AF04 – Altro. Esistono altre informazioni che si ritiene necessario fornire per soddisfare la regola generale secondo cui "Se le informazioni richieste da specifiche disposizioni di legge non sono sufficienti a dare una rappresentazione veritiera e corretta, si devono fornire le informazioni complementari necessarie allo scopo" (art 2423 cc)?	NO		





9. Disponibilità liquide

(Vedi tabelle riportate nella nota integrativa tabellare dello Stato Patrimoniale)

Tab. 22 – Movimentazioni delle disponibilità liquide

DL01 – Fondi vincolati.

DL01 – NO	Le disponibilità liquide non comprendono fondi vincolati.
DL01 – SI	Le disponibilità liquide comprendono fondi vincolati <i>[SPECIFICARE IMPORTO E NATURA DEL VINCOLO]</i> .

Altre informazioni relative alle disponibilità liquide.

Informazione	Caso presente in azienda?	Se sì, illustrare
DL02 – Gravami. Sulle disponibilità liquide dell'azienda vi sono gravami quali pignoramenti ecc?	NO	
DL03 – Altro. Esistono altre informazioni che si ritiene necessario fornire per soddisfare la regola generale secondo cui "Se le informazioni richieste da specifiche disposizioni di legge non sono sufficienti a dare una rappresentazione veritiera e corretta, si devono fornire le informazioni complementari necessarie allo scopo" (art 2423 cc)?	NO	

Ad integrazione del contenuto minimale previsto dal D.Lgs. n. 118/2011 si forniscono i seguenti ulteriori dettagli espressi in unità di euro al fine di poter essere verificati e controllati con gli importi della verifica di cassa al 31/12/2013.

ISTITUTO TESORIERE C/C AL 31/12/2013

Conto corrente	Descrizione	Saldo al 31/12/2013
n. 100000300004	Conto ordinario somme libere	€ 3.957.173,46
n. 100000300005	Conto ordinario somme vincolate	€ 0,00
n. 100000300006	Conto ordinario anticipazione	€ 0,00
n. 100000300007	Conto ordinario gestione carte di credito	€ 0,00
n. 100000300009	Conto ordinario gestione contratto Viacard	€ 0,00
Parziale		€ 3.957.173,46
	Interessi attivi su c/c maturati al 31/12	€ 77,06
	Interessi attivi su c/c maturati al 31/12	€ 0,00
Totale		€ 3.957.250,52



Nel corso del 2013 non è stato necessario richiedere l'utilizzo dell'anticipazione ordinaria di tesoreria.

In ossequio all'art. 2, comma 1 del Decreto Ministeriale 23 dicembre 2009, che prevede che gli enti soggetti alla rilevazione del **Sistema Informativo delle Operazioni degli Enti pubblici (SIOPE)**, di cui all'art. 28 della legge 27 dicembre 2002, n. 289 allegano, al rendiconto o al bilancio di esercizio relativi agli anni 2010 e successivi, i prospetti delle entrate e delle uscite dei dati SIOPE del mese di dicembre contenenti i valori cumulati dell'anno di riferimento e la relativa situazione delle disponibilità liquide, si rimanda alla successiva documentazione allegata alla presente nota integrativa descrittiva.

RL S.C.R.I.B.A.





10. Ratei e risconti attivi

(Vedi tabelle riportate nella nota integrativa tabellare dello Stato Patrimoniale - Dettaglio)

Tab. 23 – Ratei attivi – Dettaglio a livello di ricavo (codice CE)

(Vedi tabelle riportate nella nota integrativa tabellare dello Stato Patrimoniale - Dettaglio)

Tab. 24 – Risconti attivi – Dettaglio a livello di costo (codice CE)

Altre informazioni relative a ratei e risconti attivi.

Informazione	Caso presente in azienda?		Se sì, illustrare
RR01 – Esistono altre informazioni che si ritiene necessario fornire per soddisfare la regola generale secondo cui “Se le informazioni richieste da specifiche disposizioni di legge non sono sufficienti a dare una rappresentazione veritiera e corretta, si devono fornire le informazioni complementari necessarie allo scopo” (art 2423 cc)?	NO		





11. Patrimonio netto

(Vedi tabelle riportate nella nota integrativa tabellare dello Stato Patrimoniale)

Tab. 25 – Consistenza, movimentazioni e utilizzazioni delle poste di patrimonio netto

(Vedi tabelle riportate nella nota integrativa tabellare dello Stato Patrimoniale - Dettaglio)

Tab. 26 – Dettaglio finanziamenti per investimenti (ultimi 3 esercizi)

(Vedi tabelle riportate nella nota integrativa tabellare dello Stato Patrimoniale - Dettaglio)

Tab. 27 – Dettaglio riserve da plusvalenze da reinvestire

(Vedi tabelle riportate nella nota integrativa tabellare dello Stato Patrimoniale - Dettaglio)

Tab. 28 – Dettaglio contributi da reinvestire

PN01 – Donazioni e lasciti vincolati ad investimenti

PN01 – NO	Nell'esercizio non sono state rilevate donazioni e lasciti vincolati ad investimenti.
PN 01 – SI	<p>Nell'esercizio sono state rilevate donazioni, come segue:</p> <ul style="list-style-type: none"> - Fondazione Credito Valtellinese, Euro/1.000 28 rappresentati da Elettrocardiografi; - Fondazione Bruno Boerci Onlus, Euro/1.000 14 rappresentati da Elettrocardiografi; - Fondazione "Pro-Elisoccorso-118" – Onlus, Euro/1.000 24 rappresentati da Massaggiatori automatici; - Fondazione "Pro-Elisoccorso-118" – Onlus, Euro/1.000 19 rappresentati da Ecografi; - Rotaract Club Mantova, Euro/1.000 2 rappresentato da Defibrillatore.

PN02 – Fondo di dotazione

PN02 – NO	Il fondo di dotazione non ha subito variazioni rispetto all'esercizio precedente.
PN 02 – SI	Il fondo di dotazione ha subito variazioni rispetto all'esercizio precedente [SPECIFICARE IMPORTO E MOTIVAZIONE VARIAZIONE].

Altre informazioni relative al patrimonio netto

Informazione	Caso presente in azienda?		Se sì, illustrare
PN03 – Altro. Esistono altre informazioni che si ritiene necessario fornire per soddisfare la regola generale secondo cui "Se le informazioni richieste da specifiche disposizioni di legge non sono sufficienti a dare una rappresentazione veritiera e corretta, si devono fornire le informazioni complementari necessarie allo scopo" (art 2423 cc)?	NO		

Ad integrazione del contenuto minimale previsto dal D.Lgs. n. 118/2011 si forniscono i seguenti ulteriori dettagli espressi in unità di euro al fine di poter essere verificati e controllati con la contabilità aziendale



CONTRIBUTI PATRIMONIO NETTO AL 31/12/2013

A.II.3) Finanziamenti da Regione per investimenti

Descrizione	Importo iniziale del provvedimento	Provvedimento	ANNO	di cui riscossi al 31/12/2013	di cui investiti al 31/12/2013	31/12/2012	Incrementi dell'esercizio per nuove assegnazioni	Decrementi per altre cause	Decrementi dell'esercizio per sterilizzazione	31/12/2013
Beni acquistati dall'AO Lecco	36.108,92	DDG Sanità n. 5275 del 27/05/2009 (AO Lecco)	2008	36.108,92	36.108,92	7.235,12	-	-	7.218,27	16,85
Progetto "Centrali Operative Aperte"	19.260,04	DGR n. VIII/9588/2009	2009	19.260,04	19.260,04	8.430,67	-	-	3.480,68	4.949,99
Contributi Progetto "Unità Regionale Grandi Emergenze"	1.120.000,00	DGR n. VIII/10513/2009	2009	390.947,14	722.467,16	732.182,41	-	-	332.068,24	400.114,17
Contributi relativi agli oneri di impianto della "Struttura regionale di coordinamento delle attività trasfusionali"	463.422,83	DDG Sanità n. 10937/2009	2009	185.369,13	398.336,40	460.963,96	-	-	50.972,51	409.991,45
Contributo acquisto ambulanze	600.000,00	DDG Sanità n. 680 del 29/01/2010	2010	600.000,00	600.000,00	565.163,97	-	-	150.000,02	415.163,95
Sperimentazione NUIE12 (Fondi PAR-FAS)	930.039,08	DDG Protezione Civile n. 2526 del 17/03/2010	2010	930.039,08	930.039,08	489.766,29	-	-	181.376,43	308.389,86
Contributo in c/capitale Piano Investimenti Autorizzato 2012	345.150,00	DDG Sanità n. 12672 del 31/12/2012	2012	0,00	0,00	345.150,00	-	-	-	345.150,00
Contributo in c/capitale per investimenti L.R. n. 5/2013	610.500,00	DGR n. X/821 del 25/10/2013	2013	0,00	348.985,69	-	610.500,00	-	5.179,02	605.320,98
TOTALE	4.124.480,87			2.161.724,31	3.055.197,29 0	2.608.892,42	610.500,00	-	730.295,17	2.489.097,25

A.II.5) Finanziamenti per investimenti da rettifica contributi in conto esercizio

Descrizione	Importo iniziale del provvedimento	Provvedimento	ANNO	di cui riscossi al 31/12/2013	di cui investiti al 31/12/2013	31/12/2012	Incrementi dell'esercizio per nuove assegnazioni	Decrementi per altre cause	Decrementi dell'esercizio per sterilizzazione	31/12/2013
Contributi in c/es. da Regione per finanziamento piano investimenti 2012 autorizzato	2.096.850,00	DDG n. 3912 del 12/05/2014	2012	2.096.850,00	1.227.987,06	2.046.550,20	-	-	262.438,46	1.784.111,74
Rettifica Contributi in C/es. da Regione (PROGETTO DAE) - investimenti acquistati 2012-2013	623.193,90	DGR n. IX/2869/2011	2012-2013	623.193,90	623.193,90	17.017,20	606.036,10	-	61.124,76	561.928,54
Rettifica contributi in c/es. da Prefettura (NUIE12) - investimenti 2012-2013	1.426.381,79	DGR n. IX/4516/2012	2012-2013	676.976,63	1.426.381,79	644.684,48	749.405,16	-	224.995,95	1.169.093,69
TOTALE	4.146.425,69			3.397.020,53	3.277.562,75 0	2.708.251,88	1.355.441,26	-	548.559,17	3.515.133,97

A.III) RISERVE DA DONAZIONI E LASCITI VINCOLATI AD INVESTIMENTI

Descrizione	Importo iniziale del provvedimento	Provvedimento	ANNO	di cui riscossi al 31/12/2012	di cui investiti al 31/12/2012	31/12/2012	Incrementi dell'esercizio per nuove assegnazioni	Decrementi per altre cause	Decrementi dell'esercizio per sterilizzazione	31/12/2013
Associazione "Sciare per la vita" - Onlus	120.000,00	Delib. n. 145/2011	2011	-	120.000,00	76.800,00	-	-	24.000,00	52.800,00
Associazione "Comocuore" - Onlus	94.500,00	Delib. n. 143/2011	2011	-	94.500,00	63.483,35	-	-	18.900,00	44.583,35
Laerdal S.p.A.	50.326,00	Delib. n. 75/2011	2011	-	50.326,00	33.614,98	-	-	10.065,20	23.549,78
Donazione Famiglia Viganò - SO	96.821,24	Delib. n. 228/2011	2011	-	96.821,24	73.694,15	-	-	21.203,02	52.491,13
Rotary Club Varese	9.002,40	Delib. n. 195/2012	2012	-	9.002,40	8.692,50	-	-	1.800,48	6.892,02
Fondazione "Pro-Elisoccorso-118" - Onlus	90.508,00	Delib. n. 235/2012	2012	-	90.508,00	89.580,66	-	-	22.627,00	66.953,66
Associazione "Diego Riviera" - Onlus	780,00	Delib. n. 171/2012	2012	-	780,00	726,30	-	-	156,00	570,30
Associazione "Comocuore" - Onlus	51.000,00	Delib. n. 205/2012	2012	-	51.000,00	50.052,50	-	-	10.200,00	39.852,50
Fondazione Credito Valtellinese	27.830,00	Delib. n. 212/2013	2013	-	27.830,00	-	27.830,00	-	4.681,50	23.148,50
Fondazione Bruno Boerai Onlus	13.915,00	Delib. n. 74/2014	2013	-	13.915,00	-	13.915,00	-	2.012,90	11.902,10
Fondazione Pro-Elisoccorso-118 Onlus	23.912,00	Delib. n. 235/2013	2013	-	23.912,00	-	23.912,00	-	851,66	23.060,34
Fondazione Pro-Elisoccorso-118 Onlus	19.360,00	Delib. n. 84/2013	2013	-	19.360,00	-	19.360,00	-	3.097,60	16.262,40
Rotaract Club Mantova	2.407,90	Delib. n. 26/2013	2013	-	2.407,90	-	2.407,90	-	453,87	1.954,03
TOTALE	600.362,54			600.362,54	600.362,54	396.644,44	87.424,90	-	120.049,23	364.020,11

A.IV.5) Riserve diverse

Descrizione	Importo iniziale del provvedimento	Provvedimento	ANNO	di cui riscossi al 31/12/2012	di cui investiti al 31/12/2012	31/12/2012	Incrementi dell'esercizio per nuove assegnazioni	Decrementi per altre cause	Decrementi dell'esercizio per sterilizzazione	31/12/2013
Contributo della Fondazione Cariplo per l'acquisto di automediche	1.000.000,00	(contributo Fondazione Cariplo)	2010	1.000.000,00	1.000.000,00	265.094,04	-	10.193,63	231.350,00	23.550,41
Contributo correlato all'acquisto di un mezzo per maxiemergenza	52.360,00	(contributi da soggetti vari)	2010-2012	52.360,00	52.489,80	42.906,51	-	-	13.122,45	29.784,06
Contributo progetto "Albo del cuore"	9.875,00	(contributi da soggetti vari)	2012	9.875,00	0,00	9.875,00	-	-	-	9.875,00
Riserva da proventi straordinari 2012	1.917.000,00	DGR n. IX/4228/2012	2012	-	0,00	1.917.000,00	-	-	-	1.917.000,00
Riserva da proventi straordinari 2013	2.530.186,25	DGR n. IX/4228/2012	2013	-	0,00	-	2.530.186,25	-	-	2.530.186,25
Riserva da risparmi L. 122/2010 - Anno 2011	511.202,09	DGR n. IX/1151/2010	2011	-	325.067,33	511.202,09	-	3.202,09	20.531,10	487.468,90
Riserva da risparmi L. 122/2010 - Anno 2012	408.000,00	DGR n. IX/1151/2010	2012	-	0,00	408.000,00	-	-	-	408.000,00
TOTALE	4.428.423,34			1.062.235,00	1.377.557,13	3.154.077,64	2.530.186,25	13.395,72	265.003,55	5.405.864,62

A.V.2) Contributi per ricostituzione risorse da investimenti esercizi precedenti

4.470,00

A.VI) UTILI (PERDITE) PORTATI A NUOVO

- 14.899,01

8.857.437,37

4.583.552,41

13.395,72

1.643.907,12

11.765.686,94



12. Fondi per rischi e oneri

(Vedi tabelle riportate nella nota integrativa tabellare dello Stato Patrimoniale)

Tab. 29 – Consistenza e movimentazioni dei fondi rischi e oneri

Nella seguente tabella vengono illustrati i criteri utilizzati per la determinazione dell'entità dei fondi, nonché degli estremi dei verbali del Collegio Sindacale.

Fondo	Criteri di determinazione	Estremi del verbale del Collegio Sindacale
B.I) Fondi per imposte, anche differite	L'importo è rappresentato dalla quantificazione puntuale dell'imposta IRAP relativa ai rinnovi contrattuali.	(si rinvia al verbale del Collegio sindacale allegato al Bilancio d'esercizio 2013)
B.II.1) Fondo rischi per cause civili ed oneri processuali	<i>(vedi commento in seguito)</i>	(si rinvia al verbale del Collegio sindacale allegato al Bilancio d'esercizio 2013)
B.IV) Quote inutilizzate contributi	L'importo è rappresentato dalla quantificazione puntuale delle quote inutilizzate relative a contributi in conto esercizio (si rinvia alle specifiche tabelle di dettaglio allegate)	(si rinvia al verbale del Collegio sindacale allegato al Bilancio d'esercizio 2013)
B.V.2) Fondo per rinnovi contrattuali	L'importo è rappresentato dalla quantificazione dell'impatto dei rinnovi dei CCNL o degli ACN già accantonati nei precedenti esercizi.	(si rinvia al verbale del Collegio sindacale allegato al Bilancio d'esercizio 2013)
B.V.3) Altri fondi per oneri e spese	L'importo evidenziato si riferisce ad accantonamenti relativi al personale dipendente.	(si rinvia al verbale del Collegio sindacale allegato al Bilancio d'esercizio 2013)

Il "Fondo rischi per cause civili ed oneri processuali" è stato valorizzato con l'importo relativo, sia alle spese legali relative alle cause - sorte o proseguite nel corso del 2013 - che alle potenziali passività correlate ai sinistri.

1) Accantonamento spese legali

Il fondo stanziato è correlato con le cause attive, con riferimento all'esercizio 2013, le quali risultano essere le seguenti:

- Ricorso al TAR Lombardia promosso da Elitaliana S.p.A. per l'annullamento dell'aggiudicazione della fornitura del servizio di elisoccorso per le aree di Milano, Bergamo e Brescia;





- Ricorso al TAR Lombardia promosso da AREU contro l'ordinanza del comune di Bresso volta alla rimozione del prefabbricato in struttura modulare collocato presso l'area demaniale dell'aeroporto di Bresso e a interrompere i lavori di realizzazione degli impianti elettrici, di condizionamento e di riscaldamento;
- Ricorso al TAR Lombardia promosso da Consorzio Lombardia Sanità e Italassistance Cooperativa a R.L. contro la procedura di assegnazione in convenzione delle postazioni relative al soccorso sanitario (118) in forma continuativa denominate MI000/C, MI000/D e MI020/B;
- Ricorso al TAR Lombardia promosso da Croce Amica One per l'annullamento della deliberazione aziendale relativa alla procedura di cottimo fiduciario, mediante piattaforma Sintel, per la fornitura del servizio semestrale di trasporto organi, tessuti, campioni biologici, equipe, e pazienti riceventi;
- Ricorso al TAR Lombardia promosso da Consorzio Lombardia Sanità contro AREU e nei confronti di Croce Amica One per l'annullamento della procedura di affidamento del servizio di trasporto su ruota di organi, tessuti, campioni biologici e trasferimento delle equipe chirurgiche e di pazienti;
- Ricorso al TAR Lombardia promosso da Gidea Alta Tecnologia contro AREU e nei confronti di Telecom Italia per l'annullamento della Procedura relativa al sistema tecnologico a supporto dell'attività di emergenza urgenza extraospedaliera;

2) Potenziali passività correlate a sinistri attivi – attività di emergenza urgenza

Si dettagliano in seguito i sinistri attivi al 31/12/2013:

N°	Tipologia sinistro	Data Sx / Richiesta Danni	Controparte	Nota (breve descrizione del sinistro)
1	Responsabilità Civile	11/04/2011	C.I.	Criticità nella gestione del soccorso (coinvolgente un mezzo sanitario di Base e un mezzo sanitario Avanzato) - DECESSO
2	Responsabilità Civile	19/12/2012	E.C.M.	Shock anafilattico da puntura di imenottero - DECESSO
3	Responsabilità Civile	26/02/2013	R.R.	Presunta negligenza ed imprudenza degli operatori del 118
4	Responsabilità Civile	26/03/2013	S.S.	Criticità nella gestione del soccorso – LESIONI
5	Responsabilità Civile	07/05/2013	S.G.	Presunto ritardo dei soccorsi - DECESSO
6	Responsabilità Civile	28/05/2013	P.W.	Criticità nella gestione del soccorso
7	Responsabilità Civile	01/08/2013	L.A.	Criticità nella gestione del soccorso - DECESSO
8	Responsabilità Civile	06/08/2013	S.A.	Shock anafilattico da puntura di imenottero - DECESSO

In relazione ai sinistri sopra evidenziati si ritiene di dover accantonare un fondo in quanto potrebbe verificarsi l'evenienza concreta che, in caso di soccombenza, la Compagnia Assicurativa risolva il contratto, ovvero ridefinisca – in incremento – il premio annuale.





3) Potenziali passività correlate a sinistri – attività di Centrale Operativa NUE 112

Si precisa che la recente attivazione dei Call Center NUE 112, nonché la peculiarità e l'unicità – anche a livello nazionale – delle attività svolte (di diretta gestione da parte di AREU) non consentono, ad oggi, di effettuare una valutazione della rischiosità dell'attività svolta, che comunque potrebbe anche rivelarsi reale.

Altre informazioni relative a fondi rischi e oneri.

Informazione	Caso presente in azienda?		Se sì, illustrare
FR01. Con riferimento ai rischi per i quali è stato costituito un fondo, esiste la possibilità di subire perdite addizionali rispetto all'ammontare stanziato?	NO		
FR02. Esistono rischi probabili, a fronte dei quali non è stato costituito un apposito fondo per l'impossibilità di formulare stime attendibili?	NO		[INDICARE LE INFORMAZIONI UTILI PER LA COMPrensIONE DELLA SITUAZIONE].
FR03. Esistono rischi (né generici, né remoti) a fronte dei quali non è stato costituito un apposito fondo perché solo possibili, anziché probabili? Da tali rischi potrebbero scaturire perdite significative?	NO		[INDICARE LE INFORMAZIONI UTILI PER LA COMPrensIONE DELLA SITUAZIONE].
FR04 – Altro. Esistono altre informazioni che si ritiene necessario fornire per soddisfare la regola generale secondo cui "Se le informazioni richieste da specifiche disposizioni di legge non sono sufficienti a dare una rappresentazione veritiera e corretta, si devono fornire le informazioni complementari necessarie allo scopo" (art 2423 cc)?	NO		



13. Trattamento di fine rapporto

(Vedi tabelle riportate nella nota integrativa tabellare dello Stato Patrimoniale)

Tab. 30 – Consistenza e movimentazioni del Trattamento di Fine Rapporto

Illustrazione dei criteri utilizzati per la determinazione dell'entità dei fondi, come specificato nella seguente tabella.

Fondo	Criteri di determinazione

Altre informazioni relative a trattamento di fine rapporto.

Informazione	Caso presente in azienda?	Se sì, illustrare
TR01 - Altro. Esistono altre informazioni che si ritiene necessario fornire per soddisfare la regola generale secondo cui "Se le informazioni richieste da specifiche disposizioni di legge non sono sufficienti a dare una rappresentazione veritiera e corretta, si devono fornire le informazioni complementari necessarie allo scopo" (art 2423 cc)?	NO	



14. Debiti

(Vedi tabelle riportate nella nota integrativa tabellare dello Stato Patrimoniale)

Tab. 31 – Consistenza e movimentazioni dei debiti

(Vedi tabelle riportate nella nota integrativa tabellare dello Stato Patrimoniale)

Tab. 32 – Dettaglio mutui

(Vedi tabelle riportate nella nota integrativa tabellare del Consolidato)

Tab. 33 – Dettaglio debiti intraregionali per mobilità (in compensazione e non) e per altre prestazioni

DB01 – Transazioni

DB01 – NO	I debiti verso fornitori non sono sottoposti a procedure di transazione regionali.
DB01 – SÌ	I debiti verso fornitori sono sottoposti a procedure di transazione regionali. <i>[SPECIFICARE IMPORTI PER FORNITORI E ALLEGARE COMUNICAZIONI REGIONALI IN MERITO].</i>

Altre informazioni relative a debiti.

Informazione	Caso presente in azienda?		Se sì, illustrare
	NO	SÌ	
DB02 - Altro. Esistono altre informazioni che si ritiene necessario fornire per soddisfare la regola generale secondo cui "Se le informazioni richieste da specifiche disposizioni di legge non sono sufficienti a dare una rappresentazione veritiera e corretta, si devono fornire le informazioni complementari necessarie allo scopo" (art 2423 cc)?	NO		



15. Ratei e risconti passivi

(Vedi tabelle riportate nella nota integrativa tabellare dello Stato Patrimoniale)

Tab. 34 – Ratei passivi – Dettaglio a livello di costo (codice CE)

(Vedi tabelle riportate nella nota integrativa tabellare dello Stato Patrimoniale)

Tab. 35 – Risconti passivi – Dettaglio a livello di ricavo (codice CE)

Altre informazioni relative a ratei e risconti passivi.

Informazione	Caso presente in azienda?		Se sì, illustrare
RP01 – Altro. Esistono altre informazioni che si ritiene necessario fornire per soddisfare la regola generale secondo cui “Se le informazioni richieste da specifiche disposizioni di legge non sono sufficienti a dare una rappresentazione veritiera e corretta, si devono fornire le informazioni complementari necessarie allo scopo” (art 2423 cc)?	NO		



16. Conti d'ordine

(Vedi tabelle riportate nella nota integrativa tabellare dello Stato Patrimoniale)

Tab. 36 – Dettagli e movimentazioni dei conti d'ordine

Altre informazioni relative a conti d'ordine.

Informazione	Caso presente in azienda?		Se sì, illustrare
CO01. Sono state attivate operazioni di project finance?	NO		
CO02. Esistono beni dell'Azienda presso terzi (in deposito, in pegno o in comodato)?		SI	L'Azienda, per come è strutturata, concede in comodato d'uso i veicoli di soccorso e le attrezzature sanitarie necessarie per le attività di Mezzo sanitario avanzato, Mezzo sanitario intermedio e Mezzo sanitario di base.
CO03 – Altro. Esistono altre informazioni che si ritiene necessario fornire per soddisfare la regola generale secondo cui "Se le informazioni richieste da specifiche disposizioni di legge non sono sufficienti a dare una rappresentazione veritiera e corretta, si devono fornire le informazioni complementari necessarie allo scopo" (art 2423 cc)?	NO		



17. Contributi in conto esercizio

(Vedi tabelle riportate nella nota integrativa tabellare del Conto Economico)

Tab. 37 – Dettagli contributi in conto esercizio

(Vedi tabelle riportate nella nota integrativa tabellare del Conto Economico)

Tab. 38 – Informativa contributi in conto esercizio

(Vedi tabelle riportate nella nota integrativa tabellare del Conto Economico)

Tab. 39 – Dettaglio rettifica contributi in conto esercizio per destinazione ad investimenti

Altre informazioni relative a contributi in conto esercizio.

Informazione	Caso presente in azienda?		Se sì, illustrare
CT01. Sono state rilevate significative variazioni rispetto all'esercizio precedente?	NO		



18. Acquisti di beni

(Vedi tabelle riportate nella nota integrativa tabellare del Conto Economico)

Tab. 40 – Dettaglio acquisti di beni sanitari per tipologia di distribuzione

(Vedi tabelle riportate nella nota integrativa tabellare del Consolidato)

Tab. 41 – Dettaglio acquisti di beni da aziende sanitarie pubbliche

AB01 – Acquisti di beni

AB01 – NO	Ciascuna tipologia di bene, comprese nelle voci relative agli acquisti di beni sanitari e non sanitari, è monitorata attraverso il sistema gestionale del magazzino, che rileva ogni tipologia di movimento, in entrata e in uscita.
AB01 – SI	Tutte le tipologie di beni, compresi nelle voci relative agli acquisti di beni sanitari e non sanitari, non sono monitorate attraverso il sistema gestionale del magazzino in quanto la loro consegna è immediatamente destinata alle attività delle Centrali Operative 118, oppure alle postazioni di soccorso intermedio e avanzato.

Altre informazioni relative agli acquisti di beni

Informazione	Caso presente in azienda?		Se sì, illustrare
AB02. Sono stati rilevati costi per acquisto di beni da altre Aziende Sanitarie della Regione? Se sì, di quali tipologie di beni si tratta?	NO		
AB03. Sono state rilevate significative variazioni rispetto all'esercizio precedente?	NO		



19. Acquisti di servizi

(Vedi tabelle riportate nella nota integrativa tabellare del Conto Economico)

Tab. 42 – Dettaglio acquisti di servizi sanitari

(Vedi tabelle riportate nella nota integrativa tabellare del Conto Economico - Dettagliato)

Tab. 435 – Dettaglio acquisti di servizi sanitari da privato

Altre informazioni relative a proventi e ricavi diversi.

Informazione	Caso presente in azienda?	Se sì, illustrare
AS01. Sono state rilevate significative variazioni rispetto all'esercizio precedente?	NO	

AS02 – Costi per prestazioni sanitarie da privato

AS02 – NO	Nell'esercizio non sono stati rilevati disallineamenti tra valore fatturato dalla struttura privata e valore di budget autorizzato dalla Regione.
AS02 – SI	Nell'esercizio sono stati rilevati disallineamenti tra valore fatturato dalla struttura privata e valore di budget autorizzato dalla Regione [SPECIFICARE MOTIVAZIONI, SCOSTAMENTO E AZIONI INTRAPRESE DALL'AZIENDA].

AS03 – Consulenze, Collaborazioni, Interinale e altre prestazioni di lavoro sanitarie e sociosanitarie

AS03 – NO	Nell'esercizio non sono stati rilevati costi per consulenze, collaborazioni, interinale e altre prestazioni di lavoro sanitarie e sociosanitarie.
AS03 – SI	Nell'esercizio sono stati rilevati costi per consulenze, collaborazioni, interinale e altre prestazioni di lavoro sanitarie e sociosanitarie relativamente a: - Prestazione di Medico Legale, Dott. Cafini, Euro 20.328,00.

(Vedi tabelle riportate nella nota integrativa tabellare del Conto Economico)

Tab. 44 – Dettaglio acquisti di servizi non sanitari

AS04 – Consulenze, Collaborazioni, Interinale e altre prestazioni di lavoro non sanitarie

AS04 – NO	Nell'esercizio non sono stati rilevati costi per consulenze, collaborazioni, interinale e altre prestazioni di lavoro non sanitarie.
AS04 – SI	Nell'esercizio sono stati rilevati costi per consulenze, collaborazioni, interinale e altre prestazioni di lavoro non sanitarie, relativamente a: - Consulenza Legale, Avv. Luciano, Euro 12.688,00;





- Convenzione per la Formazione, Fondazione Irccs San Matteo Pavia, Euro 19.280,00;
- Convenzione per il CRCC, AO Macchi Varese, Euro 26.463,20;
- Convenzione per Maxiemergenza, AO Sant'Anna Como, Euro 11.646,40;
- Convenzione Responsabile Sicurezza, ASL Milano 2, Euro 8.750,00;
- Convenzione per Servizi Amministrativi, AO Niguarda Milano, Euro 24.000,00;
- Project Manager NUE 112, Dott. Dassi, Euro 23.101,42 (Finanziamento Ministero);
- Collaborazione per attività formativa, Dott.ssa Rafele, Euro 20.734,00 (Finanziamento Progetto DAE);
- Commissari di concorso, Euro 1.338,29.

AS05 –Manutenzioni e riparazioni

Nel corso dell'esercizio si sono effettuate unicamente manutenzioni ordinarie

(Vedi tabelle riportate nella nota integrativa tabellare del Conto Economico)

Tab. 45 – Dettaglio manutenzioni e riparazioni

(Vedi tabelle riportate nella nota integrativa tabellare del Conto Economico - Dettagliato)

Tab. 46 – Dettaglio costi per contratti multiservizio

(Vedi tabelle riportate nella nota integrativa tabellare del Conto Economico - Dettagliato)

Tab. 47 – Dettaglio canoni di leasing

Ad integrazione del contenuto minimale previsto dal D.Lgs. n. 118/2011 si forniscono i seguenti ulteriori dettagli e commenti.

Anche ai fini dell'evidenza delle partite infragruppo, si evidenziano di seguito le assegnazioni per l'esercizio 2013:

Cod	Pr.	Tipo	Denominazione	ASSEGNAZIONE 2013
315	BS	ASL	ASL VALCAMONICA	1.610.700,00
924	PV	COEU	FONDAZIONE SAN MATTEO DI PAVIA	9.947.600,00
951	VA	COEU	FONDAZIONE MACCHI - VARESE	11.225.800,00
952	VA	AO	SANT'ANTONIO ABATE - GALLARATE	429.800,00
953	VA	AO	OSPEDALE DI CIRCOLO - BUSTO ARSIZIO	458.600,00
954	BS	COEU	SPEDALI CIVILI - BRESCIA	16.822.800,00
955	BS	AO	M. MELLINI - CHIARI	1.346.000,00
956	BS	AO	OSPEDALE CIVILE - DESENZANO	3.107.400,00
957	CR	COEU	ISTITUTI OSPITALIERI - CREMONA	6.563.000,00
958	CR	AO	OSPEDALE MAGGIORE - CREMA	865.600,00
959	CO	COEU	SANT'ANNA - COMO	15.998.100,00
960	LC	COEU	OSPEDALE DI CIRCOLO - LECCO	4.917.100,00
962	BG	COEU	OSPEDALI RIUNITI - BERGAMO	14.946.300,00





963	BG	AO	OSPEDALE TREVIGLIO	2.020.100,00
964	BG	AO	BOLOGNINI - SERIATE	2.214.200,00
965	MN	COEU	CARLO POMA - MANTOVA	9.501.800,00
966	MI	AO	L. SACCO - MILANO	531.300,00
967	MI	COEU	NIGUARDA CA' GRANDA - MILANO	35.653.000,00
969	MI	AO	FATEBENEFRATELLI - MILANO	733.100,00
970	MI	AO	SAN PAOLO - MILANO	754.100,00
972	MI	AO	SAN CARLO BORROMEO - MILANO	434.200,00
973	VA	AO	OSPEDALE CIVILE - LEGNANO (LEG+MAG)	1.244.200,00
974	MI	AO	G. SALVINI - GARBAGNATE MILANESE	1.060.500,00
975	MI	AO	OSPEDALE DI CIRCOLO - MELEGNANO	825.800,00
976	MB	AO	OSPEDALE CIVILE - VIMERCATE	924.200,00
977	MB	COEU	SAN GERARDO DEI TINTORI - MONZA	7.198.000,00
978	LO	COEU	AO DELLA PROVINCIA DI LODI - LODI	4.775.300,00
979	PV	AO	AO DELLA PROVINCIA DI PAVIA - PAVIA	2.596.300,00
980	SO	COEU	A.O. DELLA VALTELLINA E VALCHIAVENNA	15.207.200,00
999			TOTALE EMERGENZA URGENZA 118	173.912.100,00

I fabbisogni economici per l'attività di emergenza urgenza extraospedaliera, assegnati per l'anno 2013 alle singole aziende convenzionate, sono stati comunicati con nota AREU del 08/05/2014, prot. n. 2623 e successive integrazioni, nella quale è stato precisato che il riconoscimento delle spese 2013 non comprende le Risorse Aggiuntive Regionali finanziate direttamente dalla Regione Lombardia con apposito contributo, nonché - relativamente ai Medici di Emergenza Territoriale (MET) - le spese relative alle risorse della quota di Euro 0,26 (relativa alle risorse aggiuntive) in quanto già compresa nei complessivi incrementi concordati con DGR n. 58 del 26.05.2010.

Il fabbisogno comprende invece le Risorse Aggiuntive Regionali del personale dipendente eccedenti il finanziamento e a carico del Bilancio aziendale.

Nella stessa nota è stato precisato inoltre che, al fine di poter consentire alla DG Sanità di verificare ed autorizzare l'utilizzo delle risorse derivanti dai proventi e oneri straordinari rilevati nel 2013 (importo algebrico) direttamente da parte di AREU, con nota n. 926 del 14/02/2014, indirizzata alle A.O. titolari delle convenzioni di trasporto continuativo, è stata trasmessa la documentazione necessaria per la definizione delle sopravvenienze attive e passive derivanti dai controlli sulle rendicontazioni per l'attività continuativa di soccorso sanitario, anno 2011.

Tali poste contabili (sia attive, che passive) sono comprese e considerate nei dati relativi all'assegnazione per l'anno 2013, pertanto non potranno essere utilizzate dalle A.O. - in particolare il saldo attivo tra oneri e proventi straordinari - quale componente da accantonare, ai sensi della DGR n. IX/4228/2012.

Infine, nel fabbisogno 2013 è stato inserito anche l'importo relativo agli investimenti effettuati e rendicontati dalle Aziende sanitarie interessate. E' stata data indicazione, inoltre, che tale importo sarà da indicare nella voce ni-san "Rettifica contributi c/esercizio per destinazione ad investimenti - Contributi da Asl/AO/Fondazioni della Regione" ai fini della successiva "sterilizzazione" degli ammortamenti.



20. Costi del personale

(Vedi tabelle riportate nella nota integrativa tabellare del Conto Economico)

Tab. 48 – Costi del personale - tutti i ruoli

CP01 – Costi del personale

CP01 – NO	I costi del personale non hanno registrato significativi incrementi rispetto all'esercizio precedente.
CP01 – SI	I costi del personale hanno registrato un incremento rispetto all'esercizio precedente, pari a 330 Euro/1.000, (+16,9%), dovuto all'applicazione dei piani assunzione approvati dalla Giunta Regionale, che consentono all'Azienda (istituita nel corso del 2008) il graduale completamento del fabbisogno di personale previsto nel 2009 (DGR n. VIII/9933/2009).

(si vedano i dati riportati nelle tabelle di dettaglio del personale)

Tab. 49 – Consistenza e movimentazione dei fondi del personale

Ad integrazione del contenuto minimale previsto dal D.Lgs. n. 118/2011 si forniscono i seguenti ulteriori dettagli e commenti.

Fondi contrattuali

In tema di fondi contrattuali, come già evidenziato negli anni passati (rif. note AREU prot. n. 496 del 25/02/2009 e prot. n. 726 del 23/03/2009 ad oggetto: "Costituzione Fondi contrattuali AREU"), si ricorda che il dimensionamento degli stessi è posto in stretta relazione con il piano di crescita dell'AREU così come determinato nel programma dei fabbisogni 2009-2011 e nei conseguenti piani di assunzione. In buona sostanza, per ciascuna area contrattuale e per ciascun fondo, la consistenza è quantificata tenendo conto in primo luogo di quanto consolidato al 31 dicembre dell'anno precedente e si incrementa nel corso dell'anno, parallelamente all'incremento della dotazione organica effettiva.

Il dimensionamento progressivo dei fondi prosegue di anno in anno fino a che non si raggiunga la fase di regime, corrispondente ad una situazione stabile della dotazione organica, dopo di che la consistenza dei fondi seguirà l'ordinario percorso degli altri contratti integrativi.

Questa politica di dimensionamento "dinamico" dei fondi permette di garantire una gestione economicamente oculata del bilancio aziendale.

Si riportano, a riguardo, i riferimenti alle comunicazioni ricevute dalla D.G. Salute relative all'autorizzazione di incremento dei Fondi contrattuali anno 2013:



- nota del 13/03/2013, prof. n. H1.2013.0008393, avente ad oggetto: "Incremento fondi contrattuali del personale del comparto e della dirigenza - anno 2013";
- nota del 20/05/2014, prof. n. H1.2014.0018274, avente ad oggetto: "Incremento fondi contrattuali del personale del comparto e della dirigenza - anno 2013-2014".

Si evidenziano di seguito le voci che compongono il trattamento economico stipendiale (competenze fisse, fondi contrattuali, oneri riflessi, ecc.) rispetto al Consuntivo 2012, Bilancio preventivo 2013 ed al IV° trimestre 2013.

COSTO DEL PERSONALE COMPARTO	CONS. 2012	B.P.E. 2013	IV° TRIM 2013	CONS. 2013
COMPETENZE FISSE COMPRENSIVE 13/MA	297	416	419	419
RETRIBUZIONE INDIVIDUALE DI ANZIANITÀ	2	2	2	2
FONDO LAV. STRAORDINARIO E REMUNERAZIONE CONDIZIONI DISAGIO, PERICOLO, DANNO	30	51	41	39
FONDO FASCE RETR. POS. ORG., PARTE COMUNE INDENN. PROF. SPECIFICA	63	91	90	90
FONDO PRODUTT. COLLETTIVA E QUALITÀ PRESTAZIONE INDIVIDUALE	61	84	85	86
SERVIZIO 118	2	4	1	1
ALTRE INDENNITÀ	2	0	5	5
ONERI SOCIALI - ESCLUSA IRAP	124	182	176	173
RISORSE AGGIUNTIVE - al netto di oneri ed irap	13	16	16	16
ONERI SOCIALI RISORSE AGGIUNTIVE	2	3	3	3
Indennità di vacanza contrattuale al netto di oneri ed irap	3	4	4	3
oneri sociali sull'indennità di vacanza contrattuale	1	1	1	1
TOTALE COSTI DEL PERSONALE COMPARTO	600	854	843	838

COSTO DEL PERSONALE DIRIGENZA MED. VET.	CONS. 2012	B.P.E. 2013	IV° TRIM 2013	CONS. 2013
STIPENDIO TABELLARE COMPRENSIVO 13/MA	173	173	173	173
RETRIBUZIONE INDIVIDUALE DI ANZIANITÀ	17	17	17	17
FONDO TRATTAMENTO ACCESSORIO CONDIZIONI LAVORO		-		
FONDO IND. SPECIFICITÀ MED., RET. POS., STRUTT. COMPLESSA ETC. (ART. 9)	137	149	149	149
FONDO PER LA RETRIBUZIONE DI RISULTATO PREST. INDIVIDUALE	45	40	40	43
INDENNITÀ ESCLUSIVITÀ	69	69	69	69
SERVIZIO 118	10	9	10	12
ONERI SOCIALI - ESCLUSA IRAP	121	128	124	124
RISORSE AGGIUNTIVE - al netto di oneri ed irap	9	8	8	8
ONERI SOCIALI RISORSE AGGIUNTIVE	1	1	1	1
Indennità di vac. contr. al netto di oneri ed irap	2	2	2	1
oneri sociali sull'indennità di vacanza contr.	0	0	0	0
TOTALE COSTI DEL PERSONALE DIRIGENZA MEDICA/VETERINARIA	584	596	593	597



COSTO DEL PERSONALE DIRIGENZA SANIT. PROF.LE TECNICA AMM.VA	CONS. 2012	B.P.E. 2013	IV° TRIM 2013	CONS. 2013
STIPENDIO TABELLARE COMPRENSIVO 13/MA	352	390	389	389
FONDO RETRIBUZIONE POSIZIONE LAVORO , STRUTT. COMPLESSA ETC. (ART. 8) DIR SANITARIA	8	7	7	7
FONDO RETRIBUZIONE POSIZIONE LAVORO , STRUT. COMPLESSA ETC. (ART. 8) DIR T.P.A.	149	160	165	165
FONDO PER LA RETRIBUZIONE DI RISULTATO PREST. INDIVIDUALE (ART.10)	68	80	80	81
FONDO PER LA DIR. PROFESSIONI SANITARIE INFERMIERISTICHE, TECNICHE ETC.. (ART. 10)	8	10	10	7
ONERI SOCIALI - ESCLUSA IRAP	156	181	179	174
RISORSE AGGIUNTIVE - al netto di oneri ed irap	18	17	17	17
ONERI SOCIALI RISORSE AGGIUNTIVE	3	3	3	3
Indennità di vacanza contrattuale al netto di oneri ed irap	5	5	5	3
oneri sociali sull'indennità di vacanza contrattuale	1	1	1	1
TOTALE COSTI DEL PERSONALE DIRIGENZA SPTA	768	854	856	847

TOTALE COMPLESSIVO COSTO PERSONALE DIPENDENTE – ANNO 2013	1.952	2.304	2.292	2.282
------------------------------------------------------------------	--------------	--------------	--------------	--------------



21. Oneri diversi di gestione

(Vedi tabelle riportate nella nota integrativa tabellare del Conto Economico)

Tab. 50 – Dettaglio oneri diversi di gestione

Altre informazioni relative agli oneri diversi di gestione.

Informazione	Caso presente in azienda?		Se sì, illustrare
OG01. Sono state rilevate significative variazioni rispetto all'esercizio precedente?	NO		

RL S.C.R.L.B.A.



22. Accantonamenti

(Vedi tabelle riportate nella nota integrativa tabellare del Conto Economico)

Tab. 51 – Dettaglio accantonamenti

AC01 –Altri accantonamenti

Informazione	Caso presente in azienda?		Se sì, illustrare
AC01. La voce "Altri accantonamenti" è stata movimentata? Se sì, a fronte di quali rischi?		SI	(si rimanda al commento di seguito riportato)

Ad integrazione del contenuto minimale previsto dal D.Lgs. n. 118/2011 si forniscono i seguenti ulteriori dettagli e commenti in unità di Euro al fine di poter essere controllati e verificati con la contabilità aziendale.

1) Accantonamento a fondo per cause civili ed oneri processuali, Euro 286.887,73

a) Accantonamento spese legali

Il fondo stanziato è correlato con le cause attive, con riferimento all'esercizio 2013, le quali risultano essere le seguenti:

- Ricorso al TAR Lombardia promosso da Elitaliana S.p.A. per l'annullamento dell'aggiudicazione della fornitura del servizio di elisoccorso per le aree di Milano, Bergamo e Brescia;
- Ricorso al TAR Lombardia promosso da AREU contro l'ordinanza del comune di Bresso volta alla rimozione del prefabbricato in struttura modulare collocato presso l'area demaniale dell'aeroporto di Bresso e a interrompere i lavori di realizzazione degli impianti elettrici, di condizionamento e di riscaldamento;
- Ricorso al TAR Lombardia promosso da Consorzio Lombardia Sanità e Itallasistance Cooperativa a R.L. contro la procedura di assegnazione in convenzione delle postazioni relative al soccorso sanitario (118) in forma continuativa denominate MI000/C, MI000/D e MI020/B;
- Ricorso al TAR Lombardia promosso da Croce Amica One per l'annullamento della deliberazione aziendale relativa alla procedura di cottimo fiduciario, mediante piattaforma Sintel, per la fornitura del servizio semestrale di trasporto organi, tessuti, campioni biologici, equipe, e pazienti riceventi;
- Ricorso al TAR Lombardia promosso da Consorzio Lombardia Sanità contro AREU e nei confronti di Croce Amica One per l'annullamento della procedura di affidamento del servizio di trasporto su ruota di organi, tessuti, campioni biologici e trasferimento delle equipe chirurgiche e di pazienti;
- Ricorso al TAR Lombardia promosso da Gidea Alta Tecnologia contro AREU e nei confronti di Telecom Italia per l'annullamento della Procedura relativa al sistema tecnologico a supporto dell'attività di emergenza urgenza extraospedaliera;

b) Potenziali passività correlate a sinistri attivi

Si dettagliano in seguito i sinistri attivi al 31/12/2013:





N°	Tipologia sinistro	Data Sx / Richiesta Danni	Controparte	Nota (breve descrizione del sinistro)
1	Responsabilità Civile	11/04/2011	C.I.	Criticità nella gestione del soccorso (coinvolgente un mezzo sanitario di Base e un mezzo sanitario Avanzato) - DECESSO
2	Responsabilità Civile	19/12/2012	E.C.M.	Shock anafilattico da puntura di imenottero - DECESSO
3	Responsabilità Civile	26/02/2013	R.R.	Presunta negligenza ed imprudenza degli operatori del 118
4	Responsabilità Civile	26/03/2013	S.S.	Criticità nella gestione del soccorso - LESIONI
5	Responsabilità Civile	07/05/2013	S.G.	Presunto ritardo dei soccorsi - DECESSO
6	Responsabilità Civile	28/05/2013	P.W.	Criticità nella gestione del soccorso
7	Responsabilità Civile	01/08/2013	L.A.	Criticità nella gestione del soccorso - DECESSO
8	Responsabilità Civile	06/08/2013	S.A.	Shock anafilattico da puntura di imenottero - DECESSO

In relazione ai sinistri sopra evidenziati si ritiene di dover accantonare un fondo in quanto potrebbe verificarsi l'evenienza concreta che, in caso di soccombenza, la Compagnia Assicurativa risolva il contratto, ovvero ridefinisca – in incremento – il premio annuale.

c) Potenziati passività correlate a sinistri – attività di Centrale Operativa NUE 112

Si precisa che la recente attivazione dei Call Center NUE 112, nonché la peculiarità e l'unicità – anche a livello nazionale – delle attività svolte (di diretta gestione da parte di AREU) non consentono, ad oggi, di effettuare una valutazione della rischiosità dell'attività svolta, che comunque potrebbe anche rivelarsi reale.

2) Accantonamenti per quote inutilizzate contributi dell'esercizio da Regione per quota FSR Indistinto, Euro 2.780.389,40

Si riferisce a:

- accantonamento della quota inutilizzata del contributo al Progetto di ricerca indipendente (DDG n. 9269/2012), relativa alla 2° tranche, per Euro 63.840,00;
- accantonamento, pari a Euro 669.196,87, della quota inutilizzata del contributo 2013 in conto esercizio destinato all'attività del NUE 112, assegnato con DDG Salute n. 4509/2014;
- accantonamento, pari a Euro 2.047.352,53 della quota inutilizzata del contributo 2013 in conto esercizio finalizzato a remunerare le prestazioni di emergenza e urgenza extraospedaliera e i costi di funzionamento dell'AREU, assegnato con DDG Salute n. 4509/2014;

3) Altri accantonamenti, Euro 2.661.186,25

Si riferisce a:

A] L'importo di Euro 131.000,00 è derivante dall'applicazione della DGR n. IX/4228/2012, la quale prevede che "eventuali incrementi (delle Entrate proprie) in corso d'anno devono essere accantonati in attesa delle verifiche degli uffici regionali; tali incrementi restano nelle disponibilità aziendali, ma



l'utilizzo è soggetto ad autorizzazione preventiva sulla base di istanza aziendale, una volta verificata la compatibilità della stessa", ed è stato calcolato sottraendo

B] L'importo di Euro 2.530.186,25 deriva dall'applicazione della DGR n. IX/4228/2012, la quale prevede che "i Proventi Straordinari dovranno essere accantonati in una posta di Patrimonio Netto: Altre Riserve. L'utilizzo di tali risorse dovrà essere espressamente verificato e autorizzato con decreto della Direzione Generale Sanità in una logica di stabilizzazione e sostenibilità della spesa".

Si evidenziano, di seguito, le motivazioni dell'iscrizione di tale importo.

1) Ai sensi della D.G.R. n. VI/45819 del 22.10.1999, avente ad oggetto: "Complesso degli interventi attuativi e degli indirizzi organizzativi volti ad assicurare concretamente lo sviluppo del Servizio di Emergenza-Urgenza 118 in esecuzione dei provvedimenti di riordino assunti dalla Regione Lombardia con D.G.R. n. 27099 in data 8 aprile 1997, D.C.R. n. VI/932 in data 17 giugno 1998 e D.G.R. n. 37434 in data 17 luglio 1999", il criterio di remunerazione per gli Enti, Associazioni, Organizzazioni e Cooperative sociali convenzionate è quello del rimborso dei costi sostenuti per lo svolgimento dell'attività di trasporto sanitario urgente, a seguito di una specifica rendicontazione economica.

Per ogni esercizio, le rendicontazioni da esaminare sono circa 271, una per ogni postazione di soccorso; ciò implica, causa le ridotte risorse umane dedicate, che le procedure di controllo si possano protrarre ben oltre l'esercizio successivo, rispetto a quello di competenza, anche se l'impegno di AREU è quello di ridurre sensibilmente i tempi di verifica puntando sulla qualità e la standardizzazione delle informazioni contabili presentate dagli enti convenzionati.

Nel corso del 2013 si sono concluse le procedure di controllo delle rendicontazioni economiche relative alle convenzioni continuative di soccorso sanitario per l'anno 2011, che hanno evidenziato un recupero economico netto (valore algebrico), rispetto a quello contabilizzato al 31/12/2011 dalle AA.OO. titolari dei rapporti contrattuali, di circa 1,9 Milioni di euro.

Si precisa che tale importo rappresenta un valore algebrico complessivo risultante da sopravvenienze passive, connesse con la rendicontazione di alcune postazioni di soccorso, compensate da sopravvenienze attive, derivanti dalle altre postazioni di soccorso.

A tal proposito, infatti, con nota AREU n. 926 del 14/02/2014, indirizzata alle A.O. titolari delle convenzioni di trasporto continuativo, è stata trasmessa la documentazione necessaria per la definizione puntuale delle sopravvenienze attive e passive derivanti dai controlli sulle rendicontazioni per l'attività continuativa di soccorso sanitario, anno 2011.

Tali poste contabili (sia attive, che passive) sono state comprese e considerate nei dati relativi all'assegnazione per l'anno 2013, pertanto non potranno essere utilizzate dalle A.O. – in particolare il saldo attivo tra oneri e proventi straordinari – quale componente da accantonare, ai sensi della DGR n. IX/4228/2012.

2) In secondo luogo è stata accantonata a riserva investimenti la somma algebrica delle Sopravvenienze attive e passive conseguite da AREU nel corso del 2013.

Si allega un prospetto che evidenzia, in dettaglio, gli oneri e proventi straordinari accantonati da AREU:





Oneri e proventi straordinari - Importo contabilizzato e rendicontato al 31/12/2013

Soprawenienze derivanti dalla definizione delle rendicontazioni degli E./A./O./C. - ANNO 2011

Soprawenienze derivanti dalla gestione AREU - ANNO 2013

Provincia	Azienda	A	B	C=(B-A)
		Soprawenienze attive	Soprawenienze passive	Differenza a favore di AREU
BG	AO Riuniti Bergamo	243.130,31		- 243.130,31
BS	AO Civili Brescia	588.367,94	88.916,73	- 499.451,21
CO	AO Sant'Anna Como	53.357,82	5.260,41	- 48.097,41
CR	AO Cremona	180.744,59	-	- 180.744,59
LC	AO Lecco	236.141,00	-	- 236.141,00
LO	AO Lodi	18.116,00	-	- 18.116,00
MB	AO San Gerardo Monza	32.511,16	-	- 32.511,16
MI	AO Niguarda	833.707,83	54.192,37	- 779.515,46
MI	AO Melegnano	-	9.292,00	9.292,00
MN	AO Poma Mantova	-	124.252,00	124.252,00
PV	AO Povincia Pavia	14.815,52	-	- 14.815,52
SO	AO Valtellina Valchiavenna	66.748,00	159.845,00	93.097,00
VA	AO Macchi Varese	131.615,65	-	- 131.615,65
Parziale (in Euro)		2.399.255,82	441.758,51	- 1.957.497,31
AREU	Azienda Reg. Emergenza Urgenza	689.926,30	117.237,36	- 572.688,94
Totale complessivo (in Euro)		3.089.182,12	558.995,87	- 2.530.186,25

Importo accantonato a Riserva investimenti



23. Proventi e oneri finanziari

OF01 – Proventi e oneri finanziari

Informazione	Caso presente in azienda?		Se sì, illustrare
OF01. Sono state rilevate significative variazioni rispetto all'esercizio precedente?	NO		
OF02. Nell'esercizio sono stati sostenuti oneri finanziari? Se sì, da quale operazione derivano?	NO		

Si fornisce di seguito il dettaglio dei Proventi e oneri finanziari:
Interessi attivi maturati sul c/c di tesoreria al 31/12 Euro 77,06

RL S.C.R.L.B.A.



24. Rettifiche di valore di attività finanziarie

RF01 –Rettifiche di valore di attività finanziarie

Informazione	Caso presente in azienda?		Se sì, illustrare
RF01. Nell'esercizio sono state rilevate rettifiche di valore di attività finanziarie?	NO		

RL S.C.R.L.B.A.





25. Proventi e oneri straordinari

PS01 –Plusvalenze/Minusvalenze

Informazione	Caso presente in azienda?		Se sì, illustrare
PS01. Nell'esercizio sono state rilevate plusvalenze/minusvalenze?	NO		

PS02 –Sopravvenienze attive

Illustrare la composizione delle sopravvenienze attive, per anno di riferimento, per soggetto e per evento contabile, indicando quanto di esse è già stato incassato dall'Azienda.

PS03 –Insussistenze attive

Illustrare la composizione delle insussistenze attive, per anno di riferimento, per soggetto e per evento contabile.

PS04 –Sopravvenienze passive

Le sopravvenienze passive si riferiscono a:

- INFRASTRUTTURA TECNOLOGICA C.O. 118 COMO - NETWORK FONIA 2011/2012, Euro 65.630,99
- LAVORI MODULI ABITATIVI BRESSO - RIMOZIONE TETTOIA - SETTEMBRE 2012, Euro 13.019,60
- NUE 112 - RIMBORSO COMPETENZE LSU - NOV/DIC 2012, Euro 8.469,34
- CONGUAGLIO FORNITURA ENERGIA ELETTRICA - ANNO 2010 7° PIANO, Euro 4.692,80
- RIMBORSO COMANDO ING. LOCATELLI - SALDO RISULTATO+ONERI ANNO 2012, Euro 4.321,74
- RIMBORSO COMANDATI - SIG. NEBULONI RODOLFO - PRODUTTIVITA' 2012, Euro 3.305,46
- CIRC. N. 8/2013 - CONTRIBUTI A CARICO ENTE - DR. ZOLI - ANNI 2008/2012, Euro 7.496,69
- CIRC. N. 8/2013 - CONTRIBUTI A CARICO ENTE - DR. SALMOIRAGHI - ANNI 2008/2012, Euro 2.950,55
- CIRC. N. 8/2013 - CONTRIBUTI A CARICO ENTE - DR. DEL SORBO - ANNI 2011/2012, Euro 2.741,51
- RIMBORSO SPESE RISCALDAMENTO/ELETTRICITA' ANNO 2012 (VS. PROT. 1987/13), Euro 1.251,00
- NUE112 - SPESE PER LA GESTIONE GIURIDICA ED ECONOMICA SIREG - SET/DIC'12, Euro 874,70
- FORMAZIONE ESTERNALIZZATA - CORSO PER OPERATORE NUE112 - VARESE - GIU/OTT 2012, Euro 833,81
- NUE112 - SPESE PER LA GESTIONE GIURIDICA ED ECONOMICA LSU - SET/DIC'12, Euro 741,07
- CONTRIBUTI INPS GESTIONE SEPARATA (GEN2012-DIC2012), Euro 585,90
- REVISIONI AUTOMEDICHE - NOVEMBRE 2012, Euro 130,30
- CONGUAGLIO FORNITURA ENERGIA ELETTRICA - ANNO 2010, Euro 121,17
- FORNITURA GESTIONE PNEUMATICI ESTIVI/INVERNALI AUTOMEDICHE - NOVEMBRE 2012, Euro 48,00
- UTILIZZO PARTE NOTA DI CREDITO A COPERTURA FATTURE TELECOM, Euro 24,50
- NUE112 - ACCESSO PARCHEGGIO MULTIPIANO OPERATORI - MARZO 2011, Euro 19,83
- STORNO NOTA DI CREDITO TELECOM UTILIZZATA SU FATT. N. 8B01681716/2010, Euro 15,00

PS05 –Insussistenze passive

Illustrare la composizione delle insussistenze passive, per anno di riferimento, per soggetto e per evento contabile.



Altre informazioni

Informazione	Caso presente in azienda?		Se sì, illustrare
PS06. Esistono altre informazioni che si ritiene necessario fornire per soddisfare la regola generale secondo cui "Se le informazioni richieste da specifiche disposizioni di legge non sono sufficienti a dare una rappresentazione veritiera e corretta, si devono fornire le informazioni complementari necessarie allo scopo" (art 2423 cc)?	NO		

RL S.C.R.L.B.A.



26. Imposte e tasse

Questa voce accoglie gli importi di competenza dei costi per l'IRAP relativa ai compensi del personale dipendente (suddiviso in tempo indeterminato e determinato), per l'IRAP sui redditi assimilati a quelli di lavoro dipendente e per l'IRAP sul personale comandato.

CONTO	2013
Irap su personale dipendente – tempo indeterminato	124.269,82
Irap su personale dipendente – tempo determinato	29.030,46
Irap su collaborazioni e organi istituzionali	42.197,75
Irap su collaborazioni occasionali	3.343,88
Irap su personale comandato/distaccato	24.759,57
Totale	225.614,48

RISULTATO D'ESERCIZIO

L'esercizio 2013 chiude in pareggio.

f.to Il Responsabile
S.C. Economico Finanziario
(Dr. Gelmetti Marco)

Firma omessa ai sensi del comma 2, art. 3, D.Lgs. n. 39/1993



REGIONE LOMBARDIA
AZIENDA REGIONALE EMERGENZA URGENZA

Sede: Milano – Via Alfredo Campanini, 6

VERIFICA DI TESORERIA E CASSA AL 31/12/2013
allegato alla seduta n. 1 del 16 gennaio 2014



Verifica di Tesoreria al 31/12/2013

Il giorno sedici mese di gennaio 2014, il Collegio Sindacale ha effettuato la verifica della Tesoreria al 31/12/2013, rilevando la seguente situazione, corrispondente alle scritture contabili dell'Azienda al 31/12:

Situazione Azienda al 31/12/2013	
Saldo Iniziale all'01/01	3.939.295,24
Reversali emesse, dal 01/01/2013 al 31/12/2013	223.329.698,66
Mandati emessi, dal 01/01/2013 al 31/12/2013	223.311.820,44
Saldo Azienda	3.957.173,46

Situazione Istituto cassiere al 31/12/2013	
Fondo di cassa al 01/01	3.939.295,24
Riscossioni	223.329.698,66
Pagamenti	223.311.820,44
Saldo Cassiere al 31/12/2013	3.957.173,46
Saldo Azienda al 31/12/2013	3.957.173,46
Differenza con Istituto cassiere	0,00

Riconciliazioni con il saldo dell'Istituto cassiere	
Reversali da riscuotere	0,00
Reversali da emettere	0,00
Mandati da pagare	0,00
Mandati da emettere	0,00
Totale	0,00

Situazione Tesoreria unica:

Data	Numero Conto	Tipologia	Disponibilità
31/12/2013	100000300004	Fruttifero	3.957.173,46

Anticipazioni di tesoreria:

Estremi atti	Limite massimo	Importo attuale utilizzato
DELIB. 202/2012	18.388.500,00	0,00

H
QNB



Verifica della cassa economale al 31/12/2012

Il giorno sedici del mese di gennaio 2014, il Collegio Sindacale ha poi verificato la chiusura della Cassa economale al 31/12/2013 con i seguenti risultati, corrispondenti alle scritture contabili dell'Azienda al 31/12:

Residuo di cassa al 31/12/2012	€ 0,00
Entrate dal 01/01/2013 al 31/12/2013	€ 7.988,00
Spese sostenute dal 01/01/2013 al 31/12/2013	€ 7.988,00
Residuo di cassa al 31/12/2013	€ 0,00

Letto, approvato e sottoscritto.


Cav. Rag. REPIZZI Carlo

Presidente




Dott. BERNAVA Pietro

Componente effettivo



Dott.ssa DE FELICE Roberta

Componente effettivo



Dott. SAGONE Giuseppe

Componente effettivo



Dott. SPOTTI Roberto

Componente effettivo

assente giustificato



Sistema Informativo delle Operazioni degli Enti pubblici (SIOPE)

Allegato B)

Ente Codice 025079627000000

Ente Descrizione AZIENDA REGIONALE EMERGENZA URGENZA "AREU 118 - LOMBARDIA" (GESTIONE UNICA)

Categoria Strutture sanitarie

Sotto Categoria ASL

Periodo MENSILE Dicembre 2013

Prospetto INCASSI PER CODICI GESTIONALI

Importi in EURO

025079627000000 - AZIENDA REGIONALE EMERGENZA URGENZA "AREU 118 - LOMBARDIA" (GESTIONE UNICA)

Importo a tutto il periodo

ENTRATE DERIVANTI DALLA PRESTAZIONE DI SERVIZI

550.875,26

1301	Entrate da aziende sanitarie della Regione/Provincia autonoma per prestazioni sanitarie e sociosanitarie a rilevanza sanitaria	212.452,94
1400	Entrate per prestazioni sanitarie e sociosanitarie a rilevanza sanitaria ad altre Amministrazioni pubbliche	232.826,02
1500	Entrate per prestazioni sanitarie erogate a soggetti privati	105.215,33
1700	Entrate per prestazioni non sanitarie	131,80
1800	Entrate per prestazioni di servizi derivanti da sopravvenienze attive	249,17

CONTRIBUTI E TRASFERIMENTI CORRENTI

222.561.745,64

2102	Contributi e trasferimenti correnti da Regione e Prov. Autonoma per quota fondo sanitario regionale indistinto	220.103.850,00
2103	Contributi e trasferimenti correnti da Regione e Prov. Autonoma per quota fondo sanitario regionale vincolato	275.842,29
2104	Contributi e trasferimenti correnti da Regione e Prov. Autonoma extra fondo sanitario vincolato	649.024,00
2199	Contributi e trasferimenti correnti da altre Amministrazioni pubbliche	1.496.153,35
2203	Contributi e trasferimenti correnti da Famiglie	6.700,00
2301	Contributi e trasferimenti correnti da Unione Europea	30.176,00

ALTRE ENTRATE CORRENTI

213.497,70

3101	Rimborsi assicurativi	26.939,00
3104	Restituzione fondi economici	62,80
3106	Altri concorsi, recuperi e rimborsi	174.820,24
3202	Interessi attivi	11.675,66

ENTRATE DERIVANTI DA ALIENAZIONI DI BENI

1.500,00

4105	Alienazione di altri beni materiali	1.500,00
------	-------------------------------------	----------

OPERAZIONI FINANZIARIE

2.080,06

6100	Prelievi da conti bancari di deposito	1.757,06
6400	Depositi cauzionali	323,00



INCASSI DA REGOLARIZZARE
0,00

9999	Altri incassi da regolarizzare (riscossioni codificate dal cassiere)	0,00
------	----------------------------------------------------------------------	------

TOTALE GENERALE
223.329.698,66
Ente Codice 025079627000000

Ente Descrizione AZIENDA REGIONALE EMERGENZA URGENZA "AREU 118 - LOMBARDIA" (GESTIONE UNICA)

Categoria Strutture sanitarie

Sotto Categoria ASL

Periodo MENSILE Dicembre 2013

Prospetto PAGAMENTI PER CODICI GESTIONALI

Importi in EURO
025079627000000 - AZIENDA REGIONALE EMERGENZA URGENZA "AREU 118 - LOMBARDIA" (GESTIONE UNICA)
Importo a tutto il periodo
PERSONALE
3.001.720,23

1101	Competenze a favore del personale al netto degli arretrati	1.087.697,21
1201	Ritenute previdenziali e assistenziali al personale	196.487,31
1202	Ritenute erariali a carico del personale	502.658,37
1203	Altre ritenute al personale per conto di terzi	9.638,57
1301	Contributi obbligatori per il personale	479.863,80
1503	Rimborsi spese per personale comandato	715.786,91
1599	Altri oneri per il personale	9.588,06

ACQUISTO DI BENI
837.285,27

2107	Presidi chirurgici e materiali sanitari	87.052,15
2201	Prodotti alimentari	622,07
2202	Materiali di guardaroba, di pulizia e di convivenza in genere	79.003,92
2203	Combustibili, carburanti e lubrificanti	511.877,94
2204	Supporti informatici e cancelleria	115.976,98
2205	Pubblicazioni, giornali e riviste	15.828,32
2206	Acquisto di materiali per la manutenzione	4.483,01
2298	Altri beni non sanitari	22.440,88

ACQUISTI DI SERVIZI
27.136.765,36

3130	Acquisti di prestazioni trasporto in emergenza e urgenza da privati	847.136,35
3136	Consulenze, collaborazioni, interinale e altre prestazioni di lavoro sanitarie e sociosanitarie da privati	16.968,00
3137	Altri acquisti di servizi e prestazioni sanitarie da strutture sanitarie pubbliche della Regione/Provincia autonoma di appartenenza	80.331,26
3198	Altri acquisti di servizi e prestazioni sanitarie da altri soggetti	19.555.593,43
3199	Acquisti di servizi sanitari derivanti da sopravvenienze	39.427,74
3201	Consulenze, collaborazioni, interinale e altre prestazioni di lavoro non sanitarie da strutture sanitarie pubbliche della Regione/Provincia autonoma di appartenenza	107.814,06





3203	Consulenze, collaborazioni, interinale e altre prestazioni di lavoro non sanitarie da privati	24.914,59
3204	Servizi ausiliari e spese di pulizia	1.667.862,40
3205	Buoni pasto e mensa per il personale dipendente	57.383,67
3208	Utenze e canoni per telefonia e reti di trasmissione	819.409,28
3209	Utenze e canoni per energia elettrica	57.152,25
3210	Utenze e canoni per altri servizi	572.608,48
3211	Assicurazioni	931.323,85
3213	Corsi di formazione esternalizzata	56.636,49
3214	Manutenzione ordinaria e riparazioni di immobili e loro pertinenze	129.664,04
3215	Manutenzione ordinaria e riparazioni di mobili e macchine	7.663,09
3216	Manutenzione ordinaria e riparazioni di attrezzature tecnico-scientifico sanitarie	1.907,68
3217	Manutenzione ordinaria e riparazioni di automezzi	144.540,70
3218	Altre spese di manutenzione ordinaria e riparazioni	378.164,74
3219	Spese legali	10.584,00
3298	Acquisto di servizi non sanitari derivanti da sopravvenienze	89.322,33
3299	Altre spese per servizi non sanitari	1.540.356,93

CONTRIBUTI E TRASFERIMENTI**179.922.552,81**

4107	Contributi e trasferimenti ad aziende sanitarie	2.037.958,61
4108	Contributi e trasferimenti ad aziende ospedaliere	164.160.401,96
4110	Contributi e trasferimenti ad IRCCS pubblici - Fondazioni IRCCS	9.705.700,00
4203	Contributi e trasferimenti a istituzioni sociali private	4.018.492,24

ALTRE SPESE CORRENTI**9.949.141,09**

5102	Pagamenti IVA ai fornitori per IVA detraibile	674,78
5103	Altri concorsi, recuperi e rimborsi a soggetti privati	2.347,20
5201	Noleggi	8.024.200,63
5202	Locazioni	769.656,59
5304	Interessi passivi per anticipazioni di cassa	1.463,57
5401	IRAP	231.296,80
5499	Altri tributi	85.231,23
5501	Costituzione di fondi per il servizio economato in contanti	7.600,00
5503	Indennita', rimborso spese ed oneri sociali per gli organi direttivi e Collegio sindacale	362.836,74
5504	Commissioni e Comitati	20.749,60
5506	Ritenute erariali su indennita' a organi istituzionali e altri compensi	215.228,80
5507	Contributi previdenziali e assistenziali su indennita' a organi istituzionali e altri compensi	211.670,13
5598	Altri oneri della gestione corrente	16.185,02

INVESTIMENTI FISSI**2.453.552,92**

6103	Impianti e macchinari	151.695,27
6104	Attrezzature sanitarie e scientifiche	641.763,66
6105	Mobili e arredi	81.037,56
6106	Automezzi	265.775,98
6199	Altri beni materiali	297.072,42
6200	Immobilizzazioni immateriali	1.016.208,03



OPERAZIONI FINANZIARIE
10.802,76

7100	Versamenti a conti bancari di deposito	10.802,76
------	----------------------------------------	-----------

PAGAMENTI DA REGOLARIZZARE
0,00

9999	ALTRI PAGAMENTI DA REGOLARIZZARE (pagamenti codificati dal cassiere)	0,00
------	----------------------------------------------------------------------	------

TOTALE GENERALE
223.311.820,44
Ente Codice 025079627000000

Ente Descrizione AZIENDA REGIONALE EMERGENZA URGENZA "AREU 118 - LOMBARDIA"
(GESTIONE UNICA)

Categoria Strutture sanitarie

Sotto Categoria ASL

Periodo MENSILE Dicembre 2013

Prospetto DISPONIBILITA' LIQUIDE

Importi in EURO
025079627000000 - AZIENDA REGIONALE EMERGENZA URGENZA "AREU 118 - LOMBARDIA"
(GESTIONE UNICA)

Importo a tutto il periodo
CONTO CORRENTE DI TESORERIA

1100	FONDO DI CASSA DELL'ENTE ALL' INIZIO DELL'ANNO (1)	3.939.295,24
1200	RISCOSSIONI EFFETTUATE DALL'ENTE A TUTTO IL MESE (2)	223.329.698,66
1300	PAGAMENTI EFFETTUATI DALL'ENTE A TUTTO IL MESE (3)	223.311.820,44
1400	FONDO DI CASSA DELL'ENTE ALLA FINE DEL PERIODO DI RIFERIMENTO (4) (1+2-3)	3.957.173,46
1450	FONDO DI CASSA DELL'ENTE ALLA FINE DEL PERIODO DI RIFERIMENTO - QUOTA VINCOLATA	0,00

FONDI DELL'ENTE PRESSO IL TESORIERE AL DI FUORI DEL CONTO DI TESORERIA

2100	DISPONIBILITA' LIQUIDE LIBERE ALLA FINE DEL MESE COMPRESSE QUELLE REIMPIEGATE IN OPERAZIONI FINANZIARIE	0,00
2200	DISPONIBILITA' LIQUIDE VINCOLATE ALLA FINE DEL MESE COMPRESSE QUELLE REIMPIEGATE IN OPERAZIONI FINANZIARIE	0,00

FONDI DELL'ENTE PRESSO ALTRI ISTITUTI DI CREDITO

2300	DISPONIBILITA' LIQUIDE LIBERE ALLA FINE DEL MESE COMPRESSE QUELLE REIMPIEGATE IN OPERAZIONI FINANZIARIE	0,00
2400	DISPONIBILITA' LIQUIDE VINCOLATE ALLA FINE DEL MESE COMPRESSE QUELLE REIMPIEGATE IN OPERAZIONI FINANZIARIE	0,00

CONCORDANZA TRA IL CONTO DI TESORERIA E LA CONTABILITA' SPECIALE DI T.U.




1500	DISPONIBILITA' LIQUIDE PRESSO IL CONTO DI TESORERIA SENZA OBBLIGO DI RIVERSAM. A FINE PERIODO RIFERIM., COMPRESSE QUELLE REIMP. IN OPERAZIONI FIN. (5)	0,00
1600	RISCOSSIONI EFFETTUATE DAL CASSIERE A TUTTO IL MESE E NON CONTABILIZZATE NELLA CONTAB. SPEC. (5)	0,00
1700	PAGAMENTI EFFETTUATI DAL CASSIERE A TUTTO IL MESE E NON CONTABILIZZATI NELLA CONTAB. SPEC. (6)	0,00
1800	VERSAM. C/O CONTAB. SPEC. NON CONTABILIZZATI DAL CASSIERE A TUTTO IL MESE (7)	0,00
1850	PRELIEVI DALLA CONTABILITA' SPECIALE NON CONTABILIZZATI DAL TESORIERE A TUTTO IL MESE (9)	0,00
1900	SALDO C/O CONTAB. SPEC. A FINE PERIODO RIFERIM. (4-5-6+7+8-9)	3.957.173,46

RL S.C.R.I.B.A.





Partite infragruppo al 31/12/2013

Allegato C)

CREDITI/DEBITI AL 31/12/2013 (comunicati con e.mail del 19/5/2014)

COD	Ragione Sociale	Conto_Nisan	Descrizione_Nisan	Descrizione	Totale	
303	A.S.L. PROVINCIA DI COMO	1202040010030100	Crediti da Aziende Sanitarie Locali della Regione	CONVENZIONE SERVIZIO CONTINUITA' ASSISTENZIALE - 4° TRIM 2013	42.415,73	
		1202040010030100			00 Totale	42.415,73
303 Totale					42.415,73	
308	A.S.L. DI MILANO	3405010060010000	Debiti verso Aziende Sanitarie Locali della Regione	NUE 112 - RIMBORSO ONERI SALARIALI - DISTACCO SIG.RA CERRI - APRE/SET 20	2.472,72	
				NUE 112 - RIMBORSO ONERI SALARIALI - DISTACCO SIG.RA CERRI - OTT/DIC2013	4.945,43	
		3405010060010000	00 Totale	242,80	7.660,95	
308 Totale					7.660,95	
309	A.S.L. DELLA PROVINCIA DI MILANO 1	3405010060010000	Debiti verso Aziende Sanitarie Locali della Regione	NUE 112 - RIMBORSO ONERI SALARIALI - DISTACCO DIPENDENTI - NOV/DIC 2013	3.360,54	
		3405010060010000			00 Totale	3.360,54
309 Totale					3.360,54	
310	A.S.L. DELLA PROVINCIA DI MILANO 2	3405010060010000	Debiti verso Aziende Sanitarie Locali della Regione	CONSULENZE DOTT. SIGNORELLI - 15-22 NOVEMBRE 2013	488,00	
				CONSULENZE DOTT. SIGNORELLI - DICEMBRE 2013	183,00	
				CONSULENZE DOTT. SIGNORELLI - NOVEMBRE 2013	1.403,00	
				NUE 112 - RIMBORSO ONERI SALARIALI - DISTACCO SIG. DI SERI - OTT/DIC 2013	1.389,15	
				NUE 112 - RIMBORSO ONERI SALARIALI - DISTACCO SIG. TACCA - OTT/DIC 2013	1.389,15	
				NUE 112 - RIMBORSO ONERI SALARIALI - DISTACCO SIG. DI SERI - 24.03.13/31.05.13	1.081,71	
				NUE 112 - RIMBORSO ONERI SALARIALI - DISTACCO SIG. DI SERI - GIUGNO 2013	463,05	
				NUE 112 - RIMBORSO ONERI SALARIALI - DISTACCO SIG. DI SERI - LUG/SET 2013	1.389,15	
				NUE 112 - RIMBORSO ONERI SALARIALI - DISTACCO SIG. TACCA - GEN/FEB 2013	1.047,55	
				NUE 112 - RIMBORSO ONERI SALARIALI - DISTACCO SIG. TACCA - LUG/SET 2013	1.389,15	
				NUE 112 - RIMBORSO ONERI SALARIALI - DISTACCO SIG. TACCA - MAG/GIU 2013	926,10	
				NUE 112 - RIMBORSO ONERI SALARIALI - DISTACCO SIG. TACCA - MAR/APR 2013	813,05	
				3405010060010000	00 Totale	11.962,06
				310 Totale		
311	A.S.L. PROVINCIA DI MONZA E BRIANZA	3405010060010000	Debiti verso Aziende Sanitarie Locali della Regione	NUE 112 - RIMBORSO ONERI SALARIALI - DISTACCO SIG. FAVRETTO - 4°TRIM 2013	1.395,35	





COD	Ragione Sociale	Conto_Nisan	Descrizione_Nisan	Descrizione	Totale
				NUE 112 - RIMBORSO ONERI SALARIALI - DISTACCO SIG. LECCHI - 4°TRIM 2013	1.406,90
				NUE 112 - RIMBORSO ONERI SALARIALI - DISTACCO SIG. LOMAZZO - 4° TRIM 2013	884,46
		3405010060010000		00 Totale	3.686,71
311 Totale					3.686,71
314	A.S.L. PROVINCIA DI VARESE	3405010060010000	Debiti verso Aziende Sanitarie Locali della Regione	NUE 112 - RIMBORSO ONERI SALARIALI - DISTACCO SIG. DE SANTIS - SETTEMBRE '13	465,05
				NUE 112 - RIMBORSO ONERI SALARIALI - DISTACCO SIG.RA LOPEZ LUCIA - DIC '13	686,25
				NUE 112 - RIMBORSO ONERI SALARIALI - DISTACCO SIG.RA LOPEZ LUCIA - OTT/NOV '13	1.312,30
				NUE112 - RIMBORSO ONERI SALARIALI - DISTACCO SIG.DE SANTIS - DICEMBRE 2013	465,05
				NUE112 - RIMBORSO ONERI SALARIALI - DISTACCO SIG.DE SANTIS - OTT/NOV 2013	928,10
				NUE112 - RIMBORSO ONERI SALARIALI - DISTACCO SIG.SPINELLI - DICEMBRE 2013	332,75
		3405010060010000		00 Totale	4.189,50
314 Totale					4.189,50
315	A.S.L. VALLECAMONICA	3405010060010000	Debiti verso Aziende Sanitarie Locali della Regione	SALDO 2013 PRESTAZIONI EMERGENZA URGENZA EXTRAOSPEDALIERE	116.700,00
		3405010060010000		00 Totale	116.700,00
315 Totale					116.700,00
923	FONDAZIONE IRCCS ISTITUTO NEUROLOGICO CARLO BESTA	1202040010030300	Crediti da IRCCS e Fondazioni di diritto pubblico della Regione	CONSULENZA INGEGNERIA CLINICA - ANNO 2013	4.918,03
		1202040010030300		00 Totale	4.918,03
923 Totale					4.918,03
924	FONDAZIONE IRCCS SAN MATTEO - PAVIA	3405010060030000	Debiti verso Irccs e Fondazioni di diritto pubblico della Regione	CONVENZIONE FORMAZIONE DR. RAIMONDI - LUG/SET 2013	5.660,80
				CONVENZIONE FORMAZIONE DR. RAIMONDI - OTT/DIC 2013	6.197,60
				NUE 112 - RIMBORSO ONERI SALARIALI - DISTACCO SANTORO RESCIA/SANTORO - OTT/DIC 2013	2.803,40
				SALDO 2013 PRESTAZIONI EMERGENZA URGENZA EXTRAOSPEDALIERE	648.600,00
		3405010060030000		00 Totale	663.261,80
924 Totale					663.261,80
925	FONDAZIONE IRCCS OSPEDALE MAGGIORE POLICLINICO	3405010060030000	Debiti verso Irccs e Fondazioni di diritto pubblico della Regione	ACCONTO 60% PROGETTO "AFERESI TERAPEUTICA" - ANNO 2013	75.002,00
				NUE 112 - RIMBORSO ONERI SALARIALI - DISTACCO SIG. PALERMO PAOLO - SET/DIC '13	2.598,47
		3405010060030000		00 Totale	77.600,47



COD	Ragione Sociale	Conto_Nisan	Descrizione_Nisan	Descrizione	Totale
925 Totale					77.600,47
951	A.O. OSPEDALE DI CIRCOLO FONDAZIONE MACCHI	120204001003020000	Crediti da Aziende Ospedaliere della Regione	NUE112 -STORNO SPESE PER LA GESTIONE GIURIDICA ED ECONOMICA SIREG - SET/DIC'12	36,60
		120204001003020000 Totale			36,60
		340501006002000000	Debiti verso Aziende Ospedaliere della Regione	CONVENZIONE CRCC DR. ROSSI - 01.10.2013/31.12.2013	8.091,00
				NUE 112 - PASTI OPERATORI CALL CENTER - LUGLIO/DICEMBRE 2013	417,83
				NUE 112 - RIMBORSO ATTIVITA' DOCENZA - DIP. TEMP. DETERMINATO- VA - MAR/DIC 2013	9.803,33
				NUE 112 - RIMBORSO COMPETENZE LSU GEN/DIC'13	156.009,56
				NUE 112 - RIMBORSO INDENNITA' DI TURNO CALL CENTER TEMP. DET. - LUG/DIC 2013	6.498,57
				NUE 112 - RIMBORSO INDENNITA' DI TURNO CALL CENTER TEMP. DET.- MI - LUG/DIC 2013	1.179,95
				NUE 112 - RIMBORSO ONERI SALARIALI - DISTACCO DIPENDENTI- LUGLIO/DICEMBRE 2013	12.662,82
				NUE 112 - RIMBORSO ONERI SALARIALI - DISTACCO SIG.RA SOMAINI - SET/DIC 2013	2.674,00
340501006002000000	Debiti verso Aziende Ospedaliere della Regione	NUE 112 - RIMBORSO ONERI STIP. PERSONALE TECNICO A TEMPO DET.OTT/DIC '13+13ESIMA	162.063,66		
		NUE112 - ACCESSO PARCHEGGIO MULTIPIANO OPERATORI - DICEMBRE 2013	6,00		
		NUE112 - SPESE PER LA GESTIONE GIURIDICA ED ECONOMICA LSU - LUG/DIC '13	1.592,10		
		NUE112 - SPESE PER LA GESTIONE GIURIDICA ED ECONOMICA SIREG - LUG/DIC '13	1.244,40		
		NUE112 - SPESE PER LA GESTIONE GIURIDICA ED ECONOMICA SIREG - SET/DIC'12	1.061,40		
		RIMBORSO ATTIVITA' CRCC - ANNO 2013	100.154,02		
340501006002000000 Totale			687.800,00		
951 Totale					1.151.258,64
951 Totale					1.151.295,24
952	A.O. SANT'ANTONIO ABATE - GALLARATE	120204001003020000	Crediti da Aziende Ospedaliere della Regione	SALDO 2013 PRESTAZIONI EMERGENZA URGENZA EXTRAOSPEDALIERE	100.200,00
		120204001003020000 Totale		TRASPORTI SANITARI DA MALPENSA - ANNO 2013	3.873,00
		120204001003020000 Totale			104.073,00
		340501006002000000	Debiti verso Aziende Ospedaliere della Regione	NUE112 - RIMBORSO ONERI SALARIALI - DISTACCO AUTELIANO ZAGOTTI TURANO-OTT/DIC'13	4.203,73
				NUE 112 - RIMBORSO COMPETENZE LSU - NOV/DIC 2012	8.469,34
340501006002000000 Totale			12.673,07		





COD	Ragione Sociale	Conto_Nisan	Descrizione_Nisan	Descrizione	Totale	
952 Totale					116.746,07	
953	A.O. OSPEDALE DI CIRCOLO - BUSTO ARSIZIO	1202040010030200	Crediti da Aziende Ospedaliere della Regione	SALDO 2013 PRESTAZIONI EMERGENZA URGENZA EXTRAOSPEDALIERE	83.400,00	
		1202040010030200 00 Totale				83.400,00
		3405010060020000	Debiti verso Aziende Ospedaliere della Regione	NUE 112 - RIMBORSO ONERI SALARIALI - PERSONALE DISTACCATO - LUGLIO/DICEMBRE 2013	14.154,02	
		3405010060020000 00 Totale				14.154,02
953 Totale					97.554,02	
954	A.O. SPEDALI CIVILI - BRESCIA	3405010060020000	Debiti verso Aziende Ospedaliere della Regione	FORMAZIONE "RIANIMAZIONE CARDIO-POLMONARE" - ANNO 2013	3.660,00	
					SALDO 2013 PRESTAZIONI EMERGENZA URGENZA EXTRAOSPEDALIERE	620.800,00
		3405010060020000 00 Totale				624.460,00
954 Totale					624.460,00	
955	A.O. MELLINO MELLINI - CHIARI	1202040010030200	Crediti da Aziende Ospedaliere della Regione	SALDO 2013 PRESTAZIONI EMERGENZA URGENZA EXTRAOSPEDALIERE	66.000,00	
		1202040010030200 00 Totale				66.000,00
955 Totale					66.000,00	
956	A.O. DESENZANO DEL GARDA	3405010060020000	Debiti verso Aziende Ospedaliere della Regione	SALDO 2013 PRESTAZIONI EMERGENZA URGENZA EXTRAOSPEDALIERE	327.400,00	
		3405010060020000 00 Totale				327.400,00
956 Totale					327.400,00	
957	A.O. ISTITUTI OSPITALIERI - CREMONA	1202040010030200	Crediti da Aziende Ospedaliere della Regione	SALDO 2013 PRESTAZIONI EMERGENZA URGENZA EXTRAOSPEDALIERE	107.000,00	
		1202040010030200 00 Totale				107.000,00
957 Totale					107.000,00	
958	A.O. OSPEDALE MAGGIORE - CREMA	3405010060020000	Debiti verso Aziende Ospedaliere della Regione	SALDO 2013 PRESTAZIONI EMERGENZA URGENZA EXTRAOSPEDALIERE	79.600,00	
		3405010060020000 00 Totale				79.600,00
958 Totale					79.600,00	
959	A.O. SANT'ANNA - COMO	3405010060020000	Debiti verso Aziende Ospedaliere della Regione	CONVENZIONE MAXIEMERGENZA DR. LANDRISCINA - DICEMBRE 2013	976,00	
				CONVENZIONE MAXIEMERGENZA DR. LANDRISCINA - NOVEMBRE 2013	976,00	
				QUOTA ONERI STIPENDIALI INCARICO RESPONSABILE MACROAREA LAGHI - DICEMBRE 2013	1.168,67	
				QUOTA ONERI STIPENDIALI INCARICO RESPONSABILE MACROAREA LAGHI - NOVEMBRE 2013	1.168,67	
				RIMBORSO COMANDO DOTT FOTI - ANNO 2013	155.201,60	
				SALDO 2013 PRESTAZIONI EMERGENZA URGENZA EXTRAOSPEDALIERE	56.100,00	
3405010060020000 00 Totale				215.590,94		





COD	Ragione Sociale	Conto_Nisan	Descrizione_Nisan	Descrizione	Totale	
959 Totale					215.590,94	
960	A.O. OSPEDALE DI LECCO	120204001003020000	Crediti da Aziende Ospedaliere della Regione	SALDO 2013 PRESTAZIONI EMERGENZA URGENZA EXTRAOSPEDALIERE	132.900,00	
		120204001003020000 Totale				132.900,00
		340501006002000000	Debiti verso Aziende Ospedaliere della Regione	AREU - CORSO ADDETTI USO TERMINALE - NOVEMBRE 2013	570,96	
				AREU - SORVEGLIANZA SANITARIA DIPENDENTI - 2013 NUE 112 - RIMBORSO ONERI SALARIALI - DISTACCO SIG. GRILLI MATTIA - OTT/DIC 2013 QUOTA FISSA MEDICINA DEL LAVORO - ANNO 2013 RIMBORSO COMANDATI - SIG.RA SASSI LUISA - 4° TRIMESTRE 2013 RIMBORSO COMANDATI - SIG.RA SIMIONI ANNALISA - 4° TRIMESTRE 2013 RIMBORSO COMANDATI -DR. FRANCESCO VILLA - 4° TRIMESTRE 2013	239,45 1.855,28 260,00 7.346,01 10.145,70 39.123,99	
340501006002000000 Totale				59.541,39		
960 Totale					192.441,39	
962	A.O. PAPA GIOVANNI XXIII - BERGAMO	340501006002000000	Debiti verso Aziende Ospedaliere della Regione	- CONTRIBUTI A CARICO ENTE - OBIETTIVI D.S. ANNO 2013 (STIMATO 20%)	6.613,95	
				NUE 112 - RIMBORSO ONERI SALARIALI - DISTACCO SIG. PELLEGRINELLI - NOV/DIC'13 RIMBORSO COMANDATI - SIG. PEDRALI ROMANA - DICEMBRE 2013 SALDO 2013 PRESTAZIONI EMERGENZA URGENZA EXTRAOSPEDALIERE	873,60 4.831,70 732.300,00	
340501006002000000 Totale					744.619,25	
962 Totale					744.619,25	
963	A.O. TREVIGLIO	340501006002000000	Debiti verso Aziende Ospedaliere della Regione	NUE 112 - RIMBORSO ONERI SALARIALI - DISTACCO SIG. BALDI CARLO - OTT/DIC 2013	1.400,69	
				SALDO 2013 PRESTAZIONI EMERGENZA URGENZA EXTRAOSPEDALIERE	118.100,00	
340501006002000000 Totale					119.500,69	
963 Totale					119.500,69	
964	A.O. BOLOGNINI - SERIATE	120204001003020000	Crediti da Aziende Ospedaliere della Regione	SALDO 2013 PRESTAZIONI EMERGENZA URGENZA EXTRAOSPEDALIERE	27.800,00	
		120204001003020000 Totale				27.800,00
964 Totale					27.800,00	
965	A.O. CARLO POMA - MANTOVA	120204001003020000	Crediti da Aziende Ospedaliere della Regione	- STORNO PER EDIZIONI CORSO ACLS NON SVOLTE - ANNO 2013	5.950,00	
				CORSO ACLSD - ANNO 2013	7.752,00	
		120204001003020000 Totale				1.802,00
340501006002000000	Debiti verso Aziende Ospedaliere della Regione	NUE 112 - RIMBORSO ONERI SALARIALI - RESPONSABILE DOTT.TOSI - LUG/SET	3.998,27			





COD	Ragione Sociale	Conto_Nisan	Descrizione_Nisan	Descrizione	Totale
			gione	2013 NUE 112 - RIMBORSO ONERI SALARIALI - RESPONSABILE DOTT.TOSI - OTT/DIC 2013 SALDO 2013 PRESTAZIONI EMERGENZA URGENZA EXTRAOSPEDALIERE	3.998,27 439.800,00
		3405010060020000 00 Totale			447.796,54
965 Totale					449.598,54
966	A.O. OSPEDALE L. SACCO - MILANO	3405010060020000 00	Debiti verso Aziende Ospedaliere della Regione	SALDO 2013 PRESTAZIONI EMERGENZA URGENZA EXTRAOSPEDALIERE	3.300,00
		3405010060020000 00 Totale			3.300,00
966 Totale					3.300,00
967	A.O. OSPEDALE NIGUARDA CA' GRANDA	3405010060020000 00	Debiti verso Aziende Ospedaliere della Regione	- CONTRIBUTI A CARICO ENTE - OBIETTIVI D.G. ANNO 2013 (STIMA 20%) CONVENZIONE SIG. TAMPELLINI - DICEMBRE 2013 NUE 112 - RIMBORSO ONERI SALARIALI - DISTACCO DIPENDENTI- DIC'13+IND.TURNI NUE 112 - RIMBORSO ONERI SALARIALI - DISTACCO DIPENDENTI- OTT/NOV 2013 NUE 112 - RIMBORSO ONERI STIP. LSU - RIMBORSO UTENZE/VARI - 2013 NUE112 - SERVIZIO MENSA OPERATORI - ANNO 2013 NUE112 - SPESE PER LA GESTIONE GIURIDICA ED ECONOMICA LSU E SIREG - 2013 RIMBORSO PERS. COMANDATO - DR.SSA BASSOTTO - NOV/DIC 2013 SALDO 2013 PRESTAZIONI EMERGENZA URGENZA EXTRAOSPEDALIERE URGE - RIMBORSO RENDICONTAZIONE ANNO 2012 - DGR VIII/010513 DEL 09.11.2009 URGE - RIMBORSO RENDICONTAZIONE ANNO 2013 - DGR VIII/010513 DEL 09.11.2009	8.267,44 2.440,00 1.904,37 3.268,18 115.854,10 16.689,75 2.397,30 23.429,52 481.000,00 120.015,65 181.394,52
		3405010060020000 00 Totale			956.660,83
967 Totale					956.660,83
968	A.O. ISTITUTI CLINICI DI PERFEZIONAMENTO - MILANO	3405010060020000 00	Debiti verso Aziende Ospedaliere della Regione	NUE 112 - RIMBORSO ONERI SALARIALI - PERSONALE DISTACCATO - MARZO/DICEMBRE2013	2.981,35
		3405010060020000 00 Totale			2.981,35
968 Totale					2.981,35
969	A.O. FATEBENEFRATELLI - MILANO	3405010060020000 00	Debiti verso Aziende Ospedaliere della Regione	SALDO 2013 PRESTAZIONI EMERGENZA URGENZA EXTRAOSPEDALIERE	15.100,00
		3405010060020000 00 Totale			15.100,00
969 Totale					15.100,00
970	A.O. SAN CARLO - MILANO	1202040010030200 00	Crediti da Aziende Ospedaliere della Regione	SALDO 2013 PRESTAZIONI EMERGENZA URGENZA EXTRAOSPEDALIERE	45.800,00



COD	Ragione Sociale	Conto_Nisan	Descrizione_Nisan	Descrizione	Totale
		1202040010030200 00 Totale			45.800,00
	A.O. SAN PAOLO - MILANO	3405010060020000 00	Debiti verso Aziende Ospedaliere della Regione	SALDO 2013 PRESTAZIONI EMERGENZA URGENZA EXTRAOSPEDALIERE	60.100,00
		3405010060020000 00 Totale			60.100,00
970 Totale					105.900,00
971	A.O. ISTITUTO ORTOPEDICO G.PINI - MILANO	3405010060020000 00	Debiti verso Aziende Ospedaliere della Regione	NUE 112 - RIMBORSO ONERI SALARIALI - DISTACCO DIPENDENTI - NOVEMBRE 2013	589,27
		3405010060020000 00 Totale			589,27
971 Totale					589,27
973	A.O. OSPEDALE CIVILE - LEGNANO	1202040010030200 00	Crediti da Aziende Ospedaliere della Regione	SALDO 2013 PRESTAZIONI EMERGENZA URGENZA EXTRAOSPEDALIERE	49.800,00
		1202040010030200 00 Totale			49.800,00
		3405010060020000 00	Debiti verso Aziende Ospedaliere della Regione	NUE 112 - RIMBORSO ONERI SALARIALI - DISTACCO BROCCHIN BERTOLO ROSON - SET/OTT'13	1.399,64
				NUE 112 - RIMBORSO ONERI SALARIALI - DISTACCO BROCCHIN ROSON - NOV 2013	933,76
				NUE 112 - RIMBORSO ONERI SALARIALI - DISTACCO BROCCHIN ROSON - DICEMBRE 2013	933,76
		3405010060020000 00 Totale			3.267,16
973 Totale					53.067,16
974	A.O. G. SALVINI - GARBAGNATE M.SE	3405010060020000 00	Debiti verso Aziende Ospedaliere della Regione	NUE 112 - RIMBORSO ONERI SALARIALI - DISTACCO DIPENDENTI- OTT/DIC 2013	2.394,72
				SALDO 2013 PRESTAZIONI EMERGENZA URGENZA EXTRAOSPEDALIERE	34.500,00
		3405010060020000 00 Totale			36.894,72
974 Totale					36.894,72
975	A.O. MELEGNANO	3405010060020000 00	Debiti verso Aziende Ospedaliere della Regione	SALDO 2013 PRESTAZIONI EMERGENZA URGENZA EXTRAOSPEDALIERE	121.800,00
		3405010060020000 00 Totale			121.800,00
975 Totale					121.800,00
976	A.O. DI DESIO E VIMERCATE	3405010060020000 00	Debiti verso Aziende Ospedaliere della Regione	SALDO 2013 PRESTAZIONI EMERGENZA URGENZA EXTRAOSPEDALIERE	136.200,00
		3405010060020000 00 Totale			136.200,00
976 Totale					136.200,00
977	A.O. SAN GERARDO DEI TINTORI - MONZA	1202040010030200 00	Crediti da Aziende Ospedaliere della Regione	PROGETTO "AMSA" - 2012	25.000,00
		1202040010030200 00 Totale			25.000,00
		3405010060020000 00	Debiti verso Aziende Ospedaliere della Regione	- CONTRIBUTI A CARICO ENTE - OBIETTIVI D.A. ANNO 2013 (STIMA 20%)	6.613,95
				NUE 112 - RIMBORSO ONERI SALARIALI - DISTACCO SIG. PRINCIGALLO - DIC'13	466,23





COD	Ragione Sociale	Conto_Nisan	Descrizione_Nisan	Descrizione	Totale
				QUOTA ONERI STIPENDIALI INCARICO RESPONSABILE MACROAREA METROPOLITANA - 1°SEM'13	7.002,00
				RIMBORSO COMANDATI - SIG. BARATELLA STEFANO - 01.10.2013/31.01.2014	14.928,64
				SALDO 2013 PRESTAZIONI EMERGENZA URGENZA EXTRAOSPEDALIERE	266.000,00
		3405010060020000		00 Totale	295.010,82
977 Totale					320.010,82
978	A.O. PROVINCIA DI LODI	3405010060020000	Debiti verso Aziende Ospedaliere della Regione	RIMBORSO CONVENZIONE DR. RIVOLTA - DICEMBRE 2013	1.166,65
				SALDO 2013 PRESTAZIONI EMERGENZA URGENZA EXTRAOSPEDALIERE	224.300,00
		3405010060020000		00 Totale	225.466,65
978 Totale					225.466,65
979	A.O. PROVINCIA DI PAVIA	1202040010030200	Crediti da Aziende Ospedaliere della Regione	SALDO 2013 PRESTAZIONI EMERGENZA URGENZA EXTRAOSPEDALIERE	471.700,00
		1202040010030200		00 Totale	471.700,00
979 Totale					471.700,00
980	A.O. VALTELLINA E VALCHIAVENNA	3405010060020000	Debiti verso Aziende Ospedaliere della Regione	SALDO 2013 PRESTAZIONI EMERGENZA URGENZA EXTRAOSPEDALIERE	507.200,00
		3405010060020000		00 Totale	507.200,00
980 Totale					507.200,00



COSTI/RICAVI AL 31/12/2013 (comunicati con e.mail del 19/5/2014)

COD	Ragione Sociale	Conto_Nisan	Descrizione_Nisan	Descrizione	Totale
303	A.S.L. PROVINCIA DI COMO	410302005001000000	Altri concorsi, recuperi e rimborsi per attività tipiche da parte di Asl/Ao/Fondazioni della Regione	CONVENZIONE SERVIZIO CONTINUITA' ASSISTENZIALE - 4° TRIM 2013	42.413,73
				CONVEZIONE CONTINUITA' ASSISTENZIALE - 2° TRIM 2013	42.413,73
				RIMBORSI COSTI SERVIZIO DI GUARDIA MEDICA (1° TRIMESTRE 2013)	42.413,73
				RIMBORSI COSTI SERVIZIO DI GUARDIA MEDICA (3° TRIMESTRE 2013)	42.413,73
Altri concorsi, recuperi e rimborsi per attività tipiche da parte di Asl/Ao/Fondazioni della Regione Totale					169.654,92
303 Totale					169.654,92
305	A.S.L. PROVINCIA DI LECCO	420101015001010000	Altre prestazioni per servizi sanitari da ASL/AO/Fondazioni della Regione	VISITA FISCALE DOMICILIARE SIG.RA MAGGI CRISTINA - GENNAIO 2013	63,12
				VISITA FISCALE DOMICILIARE SIG.RA SASSI LUISA - GENNAIO 2013	68,30
				Altre prestazioni per servizi sanitari da ASL/AO/Fondazioni della Regione Totale	
305 Totale					131,42
308	A.S.L. DI MILANO	420101013001035000	Altre Contribuzioni Passive e sussidi verso altre Asl/Ao/Fondazioni della regione	NUE 112 - RIMBORSO ONERI SALARIALI - DISTACCO SIG.RA CERRI - APRE/SET 20	2.472,72
				NUE 112 - RIMBORSO ONERI SALARIALI - DISTACCO SIG.RA CERRI - OTT/DIC2013	4.945,43
				NUE 112 - RIMBORSO TICKET EROGATI DIP. DISTACCATO - 04.06.13/26.09.13	242,80
				Altre Contribuzioni Passive e sussidi verso altre Asl/Ao/Fondazioni della regione Totale	
308 Totale					7.660,95
309	A.S.L. DELLA PROVINCIA DI MILANO 1	420101013001035000	Altre Contribuzioni Passive e sussidi verso altre Asl/Ao/Fondazioni della regione	NUE 112 - RIMBORSO ONERI SALARIALI - DISTACCO DIPENDENTI - NOV/DIC 2013	3.360,54
				NUE 112 - RIMBORSO ONERI SALARIALI - DISTACCO SIG. BELLOLI - AGOSTO 2013	334,77
				NUE 112 - RIMBORSO ONERI SALARIALI - DISTACCO SIG. BELLOLI - GIUGNO 2013	252,00
				NUE 112 - RIMBORSO ONERI SALARIALI - DISTACCO SIG. BELLOLI - LUGLIO 2013	599,63
				NUE 112 - RIMBORSO ONERI SALARIALI - DISTACCO SIG. BELLOLI - MAR/APR/MAG 2013	551,81
				NUE 112 - RIMBORSO ONERI SALARIALI - DISTACCO SIG. BELLOLI - OTTOBRE 2013	334,77
				NUE 112 - RIMBORSO ONERI SALARIALI - DISTACCO SIG. BELLOLI - SETTEMBRE 2013	334,77





COD	Ragione Sociale	Conto_Nisan	Descrizione_Nisan	Descrizione	Totale
			Altre Contribuzioni Passive e sussidi verso altre Asl/Ao/Fondazioni della regione Totale		5.768,29
309 To-tale					5.768,29
310	A.S.L. DELLA PROVINCIA DI MILANO 2	420101013001035000	Altre Contribuzioni Passive e sussidi verso altre Asl/Ao/Fondazioni della regione	NUE 112 - RIMBORSO ONERI SALARIALI - DISTACCO SIG. DI SERI - OTT/DIC 2013 NUE 112 - RIMBORSO ONERI SALARIALI - DISTACCO SIG. TACCA - OTT/DIC 2013 NUE 112 - RIMBORSO ONERI SALARIALI - DISTACCO SIG. DI SERI - 24.03.13/31.05.13 NUE 112 - RIMBORSO ONERI SALARIALI - DISTACCO SIG. DI SERI - GIUGNO 2013 NUE 112 - RIMBORSO ONERI SALARIALI - DISTACCO SIG. DI SERI - LUG/SET 2013 NUE 112 - RIMBORSO ONERI SALARIALI - DISTACCO SIG. TACCA - GEN/FEB 2013 NUE 112 - RIMBORSO ONERI SALARIALI - DISTACCO SIG. TACCA - LUG/SET 2013 NUE 112 - RIMBORSO ONERI SALARIALI - DISTACCO SIG. TACCA - MAG/GIU 2013 NUE 112 - RIMBORSO ONERI SALARIALI - DISTACCO SIG. TACCA - MAR/APR 2013	1.389,15 1.389,15 1.081,71 463,05 1.389,15 1.047,55 1.389,15 926,10 813,05
			Altre Contribuzioni Passive e sussidi verso altre Asl/Ao/Fondazioni della regione Totale		9.888,06
		420102002001010010	Consulenze non sanitarie da ASL/AO/Fondazioni della Regione	CONSULENZE DOTT. SIGNORELLI - 15-22 NOVEMBRE 2013 CONSULENZE DOTT. SIGNORELLI - AGOSTO 2013 CONSULENZE DOTT. SIGNORELLI - APRILE 2013 CONSULENZE DOTT. SIGNORELLI - DICEMBRE 2013 CONSULENZE DOTT. SIGNORELLI - FEBBRAIO 2013 CONSULENZE DOTT. SIGNORELLI - GIUGNO 2013 CONSULENZE DOTT. SIGNORELLI - LUGLIO 2013 CONSULENZE DOTT. SIGNORELLI - MAGGIO 2013 CONSULENZE DOTT. SIGNORELLI - MARZO 2013 CONSULENZE DOTT. SIGNORELLI - NOVEMBRE 2013 CONSULENZE DOTT. SIGNORELLI - OTTOBRE 2013 CONSULENZE DOTT. SIGNORELLI - SETTEMBRE 2013 IVA INDEDUCIBILE PARTITE INTERCOMPANY (NOTA DGS DEL 14/5/14)	488,00 1.028,50 968,00 183,00 726,00 665,50 786,50 1.028,50 847,00 1.403,00 1.586,00 907,50 - 1.867,50
			Consulenze non sanitarie da ASL/AO/Fondazioni della Regione Totale		8.750,00
310 To-tale					18.638,06





COD	Ragione Sociale	Conto_Nisan	Descrizione_Nisan	Descrizione	Totale				
311	A.S.L. PROVINCIA DI MONZA E BRIANZA	42010101300103 5000	Altre Contribuzioni Passive e sussidi verso altre Asl/Ao/Fondazioni della re- gione	NUE 112 - RIMBORSO ONERI SALARIALI - DISTACCO SIG. FAVRETTO - 1°TRIM 2013	1.395,16				
				NUE 112 - RIMBORSO ONERI SALARIALI - DISTACCO SIG. FAVRETTO - 2°TRIM 2013	1.395,35				
				NUE 112 - RIMBORSO ONERI SALARIALI - DISTACCO SIG. FAVRETTO - 3°TRIM 2013	1.395,35				
				NUE 112 - RIMBORSO ONERI SALARIALI - DISTACCO SIG. FAVRETTO - 4°TRIM 2013	1.395,35				
				NUE 112 - RIMBORSO ONERI SALARIALI - DISTACCO SIG. LECCHI - 4°TRIM 2013	1.406,90				
				NUE 112 - RIMBORSO ONERI SALARIALI - DISTACCO SIG. LOMAZZO - 4° TRIM 2013	884,46				
				NUE112 - RIMBORSO ONERI SALARIALI - DISTACCO SIG.RA LECCHI - LUG/SET 2013	1.406,90				
				NUE112 - RIMBORSO ONERI SALARIALI - DISTACCO SIG.RA LECCHI SIMONET- TA -MAR/GIU'13	1.500,56				
				Altre Contribuzioni Passive e sussidi verso altre Asl/Ao/Fondazioni del- la regione Totale					10.780,03
						42010101500101 0000	Altre prestazioni per servizi sanitari da ASL/AO/Fondazioni della Re- gione	VISITA FISCALE DOMICILIARE DOTT. BRAMBILLA - FEBBRAIO 2013	57,17
Altre prestazioni per servizi sanitari da ASL/AO/Fondazioni della Re- gione Totale					57,17				
311 To- tale					10.837,20				
314	A.S.L. PROVINCIA DI VARESE	42010101300103 5000	Altre Contribuzioni Passive e sussidi verso altre Asl/Ao/Fondazioni della re- gione	NUE 112 - RIMBORSO ONERI SALARIALI - DISTACCO SIG. DE SANTIS - GEN/APR '13	1.854,20				
				NUE 112 - RIMBORSO ONERI SALARIALI - DISTACCO SIG. DE SANTIS - LUG/AGO '13	928,10				
				NUE 112 - RIMBORSO ONERI SALARIALI - DISTACCO SIG. DE SANTIS - MAG/GIU '13	928,10				
				NUE 112 - RIMBORSO ONERI SALARIALI - DISTACCO SIG. DE SANTIS - SETTEM- BRE '13	465,05				
				NUE 112 - RIMBORSO ONERI SALARIALI - DISTACCO SIG.RA LOPEZ LUCIA - APR/MAG'13	557,66				
				NUE 112 - RIMBORSO ONERI SALARIALI - DISTACCO SIG.RA LOPEZ LUCIA - DIC '13	686,25				
				NUE 112 - RIMBORSO ONERI SALARIALI - DISTACCO SIG.RA LOPEZ LUCIA - GIU/SET '13	1.854,20				
				NUE 112 - RIMBORSO ONERI SALARIALI - DISTACCO SIG.RA LOPEZ LUCIA - OTT/NOV '13	1.312,30				
				NUE 112 - RIMBORSO ONERI SALARIALI - DISTACCO SIG.RA LOPEZ LUCIA - SET- TEMBRE '13	581,47				
				NUE112 - RIMBORSO ONERI SALARIALI - DISTACCO SIG.DE SANTIS - DICEM- BRE 2013	465,05				





COD	Ragione Sociale	Conto_Nisan	Descrizione_Nisan	Descrizione	Totale
				NUE112 - RIMBORSO ONERI SALARIALI - DISTACCO SIG.DE SANTIS - OTT/NOV 2013	
				NUE112 - RIMBORSO ONERI SALARIALI - DISTACCO SIG.SPINELLI - DICEMBRE 2013	332,75
			Altre Contribuzioni Passive e sussidi verso altre Asl/Ao/Fondazioni della regione Totale		10.893,23
		420101015001010000	Altre prestazioni per servizi sanitari da ASL/AO/Fondazioni della Regione	VISITA FISCALE DOMICILIARE DOTT. TONOLINI - APRILE 2013	51,79
			Altre prestazioni per servizi sanitari da ASL/AO/Fondazioni della Regione Totale		51,79
314 Totale					10.945,02
315	A.S.L. VALLECAMONICA	420101013001035000	Altre Contribuzioni Passive e sussidi verso altre Asl/Ao/Fondazioni della regione	AREU PRESTAZIONI EXTRAOSPEDALIERE - 1° SEMESTRE 2013	747.000,00
				AREU PRESTAZIONI EXTRAOSPEDALIERE - 2° SEMESTRE 2013	747.000,00
				SALDO 2013 PRESTAZIONI EMERGENZA URGENZA EXTRAOSPEDALIERE	116.700,00
				Altre Contribuzioni Passive e sussidi verso altre Asl/Ao/Fondazioni della regione Totale	
315 Totale					1.610.700,00
923	FONDAZIONE IRCCS ISTITUTO NEUROLOGICO CARLO BESTA	410202008001000000	Altri ricavi per prestazioni non sanitarie verso Asl/Ao/Fondazioni della Regione	CONSULENZA INGEGNERIA CLINICA - ANNO 2013	4.918,03
				Altri ricavi per prestazioni non sanitarie verso Asl/Ao/Fondazioni della Regione Totale	
923 Totale					4.918,03
924	FONDAZIONE IRCCS SAN MATTEO - PAVIA	420101013001035000	Altre Contribuzioni Passive e sussidi verso altre Asl/Ao/Fondazioni della regione	AREU - ACCONTO 1° TRIMESTRE 2013 - PRESTAZIONI EXTRAOSPEDALIERE	992.000,00
				AREU - ACCONTO 2° TRIMESTRE 2013 - PRESTAZIONI EXTRAOSPEDALIERE	992.000,00
				AREU - ACCONTO 3° TRIMESTRE 2013 - PRESTAZIONI EXTRAOSPEDALIERE	1.227.500,00
				AREU - ACCONTO 4° TRIMESTRE 2013 - PRESTAZIONI EXTRAOSPEDALIERE	1.227.500,00
				AREU PRIMO ACCONTO 50% CONVENZIONI 2013	2.430.000,00
				AREU SECONDO ACCONTO 50% CONVENZIONI 2013	2.430.000,00
				NUE 112 - RIMBORSO ONERI SALARIALI - DISTACCO SANTORO RESCIA - MAR/SET 2013	5.795,90
				NUE 112 - RIMBORSO ONERI SALARIALI - DISTACCO SANTORO - OTT/DIC 2013	2.803,40
				SALDO 2013 PRESTAZIONI EMERGENZA URGENZA EXTRAOSPEDALIERE	648.600,00
				Altre Contribuzioni Passive e sussidi verso altre Asl/Ao/Fondazioni della regione Totale	
		420102002001010010	Consulenze non sanitarie da ASL/AO/Fondazioni della Regione	CONVENZIONE FORMAZIONE DR. RAIMONDI - APR/GIU 2013	5.856,00





COD	Ragione Sociale	Conto_Nisan	Descrizione_Nisan	Descrizione	Totale
				CONVENZIONE FORMAZIONE DR. RAIMONDI - GEN/MAR 2013	5.759,60
				CONVENZIONE FORMAZIONE DR. RAIMONDI - LUG/SET 2013	5.660,80
				CONVENZIONE FORMAZIONE DR. RAIMONDI - OTT/DIC 2013	6.197,60
				IVA INDEDUCIBILE PARTITE INTERCOMPANY (NOTA DGS DEL 14/5/14)	-
				4.194,00	4.194,00
			Consulenze non sanitarie da ASL/AO/Fondazioni della Regione Totale		19.280,00
924 Totale					9.975.479,30
925	FONDAZIONE IRCCS OSPEDALE MAGGIORE POLI-CLINICO	420101013001035000	Altre Contribuzioni Passive e sussidi verso altre Asl/Ao/Fondazioni della regione	ACCONTO 60% PROGETTO "AFERESI TERAPEUTICA" - ANNO 2013	75.002,00
				NUE 112 - RIMBORSO ONERI SALARIALI - DISTACCO SIG. PALERMO PAOLO - MAR/AGO'13	2.824,35
				NUE 112 - RIMBORSO ONERI SALARIALI - DISTACCO SIG. PALERMO PAOLO - SET/DIC '13	2.598,47
			Altre Contribuzioni Passive e sussidi verso altre Asl/Ao/Fondazioni della regione Totale		80.424,82
925 Totale					80.424,82
951	A.O. OSPEDALE DI CIRCOLO FONDAZIONE MACCHI	420101013001035000	Altre Contribuzioni Passive e sussidi verso altre Asl/Ao/Fondazioni della regione	AREU - ACCONTO 1° TRIMESTRE 2013 - PRESTAZIONI EXTRAOSPEDALIERE	853.000,00
				AREU - ACCONTO 2° TRIMESTRE 2013 - PRESTAZIONI EXTRAOSPEDALIERE	853.000,00
				AREU - ACCONTO 3° TRIMESTRE 2013 - PRESTAZIONI EXTRAOSPEDALIERE	853.000,00
				AREU - ACCONTO 4° TRIMESTRE 2013 - PRESTAZIONI EXTRAOSPEDALIERE	853.000,00
				AREU PRIMO ACCONTO 50% CONVENZIONI 2013	3.563.000,00
				AREU SECONDO ACCONTO 50% CONVENZIONI 2013	3.563.000,00
				NUE 112 - RIMBORSO ATTIVITA' DO-CENZA - DIP. TEMP. DETERMINATO- VA - MAR/DIC 2013	9.803,33
				NUE 112 - RIMBORSO COMPETENZE LSU GEN/DIC'13	156.009,56
				NUE 112 - RIMBORSO INDENNITA' DI TURNO CALL CENTER TEMP. DET. - LUG/DIC 2013	6.498,57
				NUE 112 - RIMBORSO INDENNITA' DI TURNO CALL CENTER TEMP. DET. - MARZO/GIUGNO 2013	6.437,89
				NUE 112 - RIMBORSO INDENNITA' DI TURNO CALL CENTER TEMP. DET.- MI - LUG/DIC 2013	1.179,95
				NUE 112 - RIMBORSO ONERI SALARIALI - DISTACCO DIPENDENTI- APRILE/GIUGNO 2013	8.743,70
				NUE 112 - RIMBORSO ONERI SALARIALI - DISTACCO DIPENDENTI- LUGLIO/DICEMBRE 2013	12.662,82
				NUE 112 - RIMBORSO ONERI SALARIALI - DISTACCO DIPENDENTI- GENNAIO/MARZO 2013	9.117,54



COD	Ragione Sociale	Conto_Nisan	Descrizione_Nisan	Descrizione	Totale
				NUE 112 - RIMBORSO ONERI SALARIALI - DISTACCO SIG.RA SOMAINI - MARZO/AGOSTO 2013	4.016,00
				NUE 112 - RIMBORSO ONERI SALARIALI - DISTACCO SIG.RA SOMAINI - SET/DIC 2013	2.674,00
				NUE 112 - RIMBORSO ONERI STIP. PERSONALE TECNICO A TEMPO DET.OTT/DIC '13+13ESIMA	162.063,66
				NUE 112 - RIMBORSO ONERI STIPENDIALI PERSONALE TECNICO A TEMPO DET. MAR/SET '13	305.732,91
				SALDO 2013 PRESTAZIONI EMERGENZA URGENZA EXTRAOSPEDALIERE	687.800,00
			Altre Contribuzioni Passive e sussidi verso altre Asl/Ao/Fondazioni della regione Totale		11.910.739,93
		420101015001010000	Altre prestazioni per servizi sanitari da Asl/AO/Fondazioni della Regione	NUE112 - SORVEGLIANZA SANITARIA OPERATORI- ANNO 2011/2012	382,80
				NUE112 - SORVEGLIANZA SANITARIA OPERATORI- GEN/GIU 2013	4.655,38
				RIMBORSO ATTIVITA' CRCC - ANNO 2013	100.154,02
			Altre prestazioni per servizi sanitari da Asl/AO/Fondazioni della Regione Totale		105.192,20
		420102001004010000	Acquisto di altri servizi non sanitari da Asl/Ao/Fondazioni della Regione	IVA INDEDUCIBILE PARTITE INTERCOMPANY (NOTA DGS DEL 14/5/14)	-
				NUE 112 - PASTI OPERATORI CALL CENTER - APRILE 2013	1.329,90
				NUE 112 - PASTI OPERATORI CALL CENTER - FEBBRAIO 2013	515,84
				NUE 112 - PASTI OPERATORI CALL CENTER - GENNAIO 2013	1.062,63
				NUE 112 - PASTI OPERATORI CALL CENTER - GIUGNO 2013	1.150,32
				NUE 112 - PASTI OPERATORI CALL CENTER - GIUGNO 2013	407,51
				NUE 112 - PASTI OPERATORI CALL CENTER - LUGLIO/DICEMBRE 2013	417,83
				NUE 112 - PASTI OPERATORI CALL CENTER - MAGGIO 2013	417,83
				NUE 112 - PASTI OPERATORI CALL CENTER - MARZO 2013	505,52
				NUE112 - ACCESSO PARCHEGGIO MULTIPIANO OPERATORI - AGOSTO 2013	464,26
				NUE112 - ACCESSO PARCHEGGIO MULTIPIANO OPERATORI - APRILE 2013	3,00
				NUE112 - ACCESSO PARCHEGGIO MULTIPIANO OPERATORI - DICEMBRE 2013	21,00
				NUE112 - ACCESSO PARCHEGGIO MULTIPIANO OPERATORI - FEBBRAIO 2013	6,00
				NUE112 - ACCESSO PARCHEGGIO MULTIPIANO OPERATORI - GENNAIO 2013	48,00
				NUE112 - ACCESSO PARCHEGGIO MULTIPIANO OPERATORI - GIUGNO 2013	36,00
				NUE112 - ACCESSO PARCHEGGIO MULTIPIANO OPERATORI - LUGLIO 2013	1,50
				NUE112 - ACCESSO PARCHEGGIO MULTIPIANO OPERATORI - LUGLIO 2013	7,50





COD	Ragione Sociale	Conto_Nisan	Descrizione_Nisan	Descrizione	Totale
				NUE112 - ACCESSO PARCHEGGIO MULTIPIANO OPERATORI - MAGGIO 2013	7,50
				NUE112 - ACCESSO PARCHEGGIO MULTIPIANO OPERATORI - MARZO 2013	28,50
				NUE112 - ACCESSO PARCHEGGIO MULTIPIANO OPERATORI - NOVEMBRE 2013	7,50
				NUE112 - SPESE PER LA GESTIONE GIURIDICA ED ECONOMICA LSU - GEN/GIU '13	2.104,50
				NUE112 - SPESE PER LA GESTIONE GIURIDICA ED ECONOMICA LSU - LUG/DIC '13	1.592,10
				NUE112 - SPESE PER LA GESTIONE GIURIDICA ED ECONOMICA SIREG - GEN/GIU '13	1.335,90
				NUE112 - SPESE PER LA GESTIONE GIURIDICA ED ECONOMICA SIREG - LUG/DIC '13	1.244,40
				NUE112 -STORNO SPESE PER LA GESTIONE GIURIDICA ED ECONOMICA SIREG - SET/DIC'12	-
				Acquisto di altri servizi non sanitari da Asl/Ao/Fondazioni della Regione Totale	36,60
					9.600,81
		420102002001010010	Consulenze non sanitarie da ASL/AO/Fondazioni della Regione	CONVENZIONE CRCC DR. ROSSI - 01.01.2013/31.03.2013	7.463,40
				CONVENZIONE CRCC DR. ROSSI - 01.04.2013/30.06.2013	10.058,00
				CONVENZIONE CRCC DR. ROSSI - 01.07.2013/30.09.2013	6.307,60
				CONVENZIONE CRCC DR. ROSSI - 01.10.2013/31.12.2013	8.091,00
				IVA INDEDUCIBILE PARTITE INTERCOMPANY (NOTA DGS DEL 14/5/14)	-
				Consulenze non sanitarie da ASL/AO/Fondazioni della Regione Totale	5.456,80
					26.463,20
		7204015000000000000	Altre sopravvenienze e insussistenze passive verso ASL/AO/Fondazioni della Regione	IVA INDEDUCIBILE PARTITE INTERCOMPANY (NOTA DGS DEL 14/5/14)	-
				NUE112 - ACCESSO PARCHEGGIO MULTIPIANO OPERATORI - MARZO 2011	346,50
				NUE112 - SPESE PER LA GESTIONE GIURIDICA ED ECONOMICA LSU - SET/DIC'12	24,00
				NUE112 - SPESE PER LA GESTIONE GIURIDICA ED ECONOMICA SIREG - SET/DIC'12	896,70
				NUE 112 - RIMBORSO COMPETENZE LSU - NOV/DIC 2012	1.061,40
				Altre sopravvenienze e insussistenze passive verso ASL/AO/Fondazioni della Regione Totale	8.469,34
					10.104,94
951 Totale					12.062.101,08
952	A.O. SANT'ANTONIO ABATE - GALLARATE	410201019002000000	Altre prestazioni sanitarie verso altre Asl/Ao/Fondazioni lombardi	TRASPORTI SANITARI DA MALPENSA - ANNO 2013	3.871,00
			Altre prestazioni sanitarie verso altre Asl/Ao/Fondazioni lombardi Totale		3.871,00





COD	Ragione Sociale	Conto_Nisan	Descrizione_Nisan	Descrizione	Totale
		42010101300103 5000	Altre Contribuzioni Passive e sussidi verso altre Asl/Ao/Fondazioni della regione	AREU PRESTAZIONI EXTRAOSPEDALIERE - 1° SEMESTRE 2013	265.000,00
				AREU PRESTAZIONI EXTRAOSPEDALIERE - 2° SEMESTRE 2013	265.000,00
				NUE112 - RIMBORSO ONERI SALARIALI - DISTACCO AUTELIANO ZAGOTTI TURANO-APR 2013	1.402,81
				NUE112 - RIMBORSO ONERI SALARIALI - DISTACCO AUTELIANO ZAGOTTI TURANO-FEB-MAR'13	1.803,43
				NUE112 - RIMBORSO ONERI SALARIALI - DISTACCO AUTELIANO ZAGOTTI TURANO-GEN'13	2.402,62
				NUE112 - RIMBORSO ONERI SALARIALI - DISTACCO AUTELIANO ZAGOTTI TURANO-GIU 2013	1.402,11
				NUE112 - RIMBORSO ONERI SALARIALI - DISTACCO AUTELIANO ZAGOTTI TURANO-LUG/SET'13	4.202,33
				NUE112 - RIMBORSO ONERI SALARIALI - DISTACCO AUTELIANO ZAGOTTI TURANO-MAG 2013	1.397,91
				NUE112 - RIMBORSO ONERI SALARIALI - DISTACCO AUTELIANO ZAGOTTI TURANO-OTT/DIC'13	4.203,73
				SALDO 2013 PRESTAZIONI EMERGENZA URGENZA EXTRAOSPEDALIERE	-
					100.200,00
			Altre Contribuzioni Passive e sussidi verso altre Asl/Ao/Fondazioni della regione Totale		446.614,94
952 Totale					450.485,94
953	A.O. OSPEDALE DI CIRCOLO - BUSTO ARSIZIO	42010101300103 5000	Altre Contribuzioni Passive e sussidi verso altre Asl/Ao/Fondazioni della regione	AREU PRESTAZIONI EXTRAOSPEDALIERE - 1° SEMESTRE 2013	271.000,00
				AREU PRESTAZIONI EXTRAOSPEDALIERE - 2° SEMESTRE 2013	271.000,00
				NUE 112 - RIMBORSO ONERI SALARIALI - PERSONALE DISTACCATO - GENNAIO/GIUGNO 2013	13.905,19
				NUE 112 - RIMBORSO ONERI SALARIALI - PERSONALE DISTACCATO - LUGLIO/DICEMBRE 2013	14.154,02
				SALDO 2013 PRESTAZIONI EMERGENZA URGENZA EXTRAOSPEDALIERE	-
					83.400,00
			Altre Contribuzioni Passive e sussidi verso altre Asl/Ao/Fondazioni della regione Totale		486.659,21
953 Totale					486.659,21
954	A.O. SPEDALI CIVILI - BRESCIA	42010101300103 5000	Altre Contribuzioni Passive e sussidi verso altre Asl/Ao/Fondazioni della regione	AREU - ACCONTO 1° TRIMESTRE 2013 - PRESTAZIONI EXTRAOSPEDALIERE	2.269.000,00
				AREU - ACCONTO 2° TRIMESTRE 2013 - PRESTAZIONI EXTRAOSPEDALIERE	2.269.000,00
				AREU - ACCONTO 3° TRIMESTRE 2013 - PRESTAZIONI EXTRAOSPEDALIERE	2.269.000,00
				AREU - ACCONTO 4° TRIMESTRE 2013 - PRESTAZIONI EXTRAOSPEDALIERE	2.269.000,00
				AREU PRIMO ACCONTO 50% CONVENZIONI 2013	3.563.000,00





COD	Ragione Sociale	Conto_Nisan	Descrizione_Nisan	Descrizione	Totale
				AREU SECONDO ACCONTO 50% CONVENZIONI 2013 SALDO 2013 PRESTAZIONI EMERGENZA URGENZA EXTRAOSPEDALIERE	
Altre Contribuzioni Passive e sussidi verso altre Asl/Ao/Fondazioni della regione Totale					16.822.800,00
		420102003002000000	Formazione esternalizzata da ASL/AO/Fondazioni della Regione	FORMAZIONE "RIANIMAZIONE CARDIO-POLMONARE" - ANNO 2013	3.660,00
				IVA INDEDUCIBILE PARTITE INTERCOMPANY (NOTA DGS DEL 14/5/14)	- 660,00
Formazione esternalizzata da ASL/AO/Fondazioni della Regione Totale					3.000,00
954 Totale					16.825.800,00
955	A.O. MELLINO MELLINI - CHIARI	420101013001035000	Altre Contribuzioni Passive e sussidi verso altre Asl/Ao/Fondazioni della regione	AREU PRESTAZIONI EXTRAOSPEDALIERE - 1° SEMESTRE 2013	706.000,00
				AREU PRESTAZIONI EXTRAOSPEDALIERE - 2° SEMESTRE 2013	706.000,00
				SALDO 2013 PRESTAZIONI EMERGENZA URGENZA EXTRAOSPEDALIERE	- 66.000,00
				Altre Contribuzioni Passive e sussidi verso altre Asl/Ao/Fondazioni della regione Totale	1.346.000,00
955 Totale					1.346.000,00
956	A.O. DESENZANO DEL GARDA	420101013001035000	Altre Contribuzioni Passive e sussidi verso altre Asl/Ao/Fondazioni della regione	AREU PRESTAZIONI EXTRAOSPEDALIERE - 1° SEMESTRE 2013	1.390.000,00
				AREU PRESTAZIONI EXTRAOSPEDALIERE - 2° SEMESTRE 2013	1.390.000,00
				SALDO 2013 PRESTAZIONI EMERGENZA URGENZA EXTRAOSPEDALIERE	327.400,00
				Altre Contribuzioni Passive e sussidi verso altre Asl/Ao/Fondazioni della regione Totale	3.107.400,00
956 Totale					3.107.400,00
957	A.O. ISTITUTI OSPITALIERI - CREMONA	420101013001035000	Altre Contribuzioni Passive e sussidi verso altre Asl/Ao/Fondazioni della regione	AREU - ACCONTO 1° TRIMESTRE 2013 - PRESTAZIONI EXTRAOSPEDALIERE	892.000,00
				AREU - ACCONTO 2° TRIMESTRE 2013 - PRESTAZIONI EXTRAOSPEDALIERE	892.000,00
				AREU - ACCONTO 3° TRIMESTRE 2013 - PRESTAZIONI EXTRAOSPEDALIERE	892.000,00
				AREU - ACCONTO 4° TRIMESTRE 2013 - PRESTAZIONI EXTRAOSPEDALIERE	892.000,00
				AREU PRIMO ACCONTO 50% CONVENZIONI 2013	1.551.000,00
				AREU SECONDO ACCONTO 50% CONVENZIONI 2013	1.551.000,00
				SALDO 2013 PRESTAZIONI EMERGENZA URGENZA EXTRAOSPEDALIERE	- 107.000,00
				Altre Contribuzioni Passive e sussidi verso altre Asl/Ao/Fondazioni della regione Totale	6.563.000,00
957 Totale					6.563.000,00
958	A.O. OSPEDALE MAGGIORE - CRE-	420101013001035000	Altre Contribuzioni Passive e sussidi verso altre	AREU PRESTAZIONI EXTRAOSPEDALIERE - 1° SEMESTRE 2013	393.000,00



COD	Ragione Sociale	Conto_Nisan	Descrizione_Nisan	Descrizione	Totale
	MA		Asl/Ao/Fondazioni della regione	AREU PRESTAZIONI EXTRAOSPEDALIERE - 2° SEMESTRE 2013 SALDO 2013 PRESTAZIONI EMERGENZA URGENZA EXTRAOSPEDALIERE	393.000,00 79.600,00
			Altre Contribuzioni Passive e sussidi verso altre Asl/Ao/Fondazioni della regione Totale		865.600,00
958 Totale					865.600,00
959	A.O. SANT'ANNA - COMO	420101013001035000	Altre Contribuzioni Passive e sussidi verso altre Asl/Ao/Fondazioni della regione	AREU - ACCONTO 1° TRIMESTRE 2013 - PRESTAZIONI EXTRAOSPEDALIERE AREU - ACCONTO 2° TRIMESTRE 2013 - PRESTAZIONI EXTRAOSPEDALIERE AREU - ACCONTO 3° TRIMESTRE 2013 - PRESTAZIONI EXTRAOSPEDALIERE AREU - ACCONTO 4° TRIMESTRE 2013 - PRESTAZIONI EXTRAOSPEDALIERE AREU PRIMO ACCONTO 50% CONVENZIONI 2013 AREU SECONDO ACCONTO 50% CONVENZIONI 2013 SALDO 2013 PRESTAZIONI EMERGENZA URGENZA EXTRAOSPEDALIERE	2.786.000,00 2.786.000,00 2.786.000,00 2.786.000,00 2.399.000,00 2.399.000,00 56.100,00
			Altre Contribuzioni Passive e sussidi verso altre Asl/Ao/Fondazioni della regione Totale		15.998.100,00
		420101014003010000	Rimborso degli oneri stipendiali del personale sanitario che presta servizio in azienda in posizione di comando in Asl/Ao/Fondazioni della Regione	QUOTA ONERI STIPENDIALI INCARICO RESPONSABILE MACROAREA LAGHI - 1° TRIM. 2013 QUOTA ONERI STIPENDIALI INCARICO RESPONSABILE MACROAREA LAGHI - AGOSTO 2013 QUOTA ONERI STIPENDIALI INCARICO RESPONSABILE MACROAREA LAGHI - APRILE 2013 QUOTA ONERI STIPENDIALI INCARICO RESPONSABILE MACROAREA LAGHI - DICEMBRE 2013 QUOTA ONERI STIPENDIALI INCARICO RESPONSABILE MACROAREA LAGHI - GIUGNO 2013 QUOTA ONERI STIPENDIALI INCARICO RESPONSABILE MACROAREA LAGHI - LUGLIO 2013 QUOTA ONERI STIPENDIALI INCARICO RESPONSABILE MACROAREA LAGHI - MAGGIO 2013 QUOTA ONERI STIPENDIALI INCARICO RESPONSABILE MACROAREA LAGHI - NOVEMBRE 2013 QUOTA ONERI STIPENDIALI INCARICO RESPONSABILE MACROAREA LAGHI - OTTOBRE 2013 QUOTA ONERI STIPENDIALI INCARICO RESPONSABILE MACROAREA LAGHI - SETTEMBRE 2013 RIMBORSO COMANDO DOTT FOTI - ANNO 2013	3.501,82 1.168,67 1.168,48 1.168,67 1.168,67 1.168,67 1.168,48 1.168,67 1.168,67 1.168,67 155.201,60





COD	Ragione Sociale	Conto_Nisan	Descrizione_Nisan	Descrizione	Totale
				Rimborso degli oneri stipendiali del personale sanitario che presta servizio in azienda in posizione di comando in Asl/Ao/Fondazioni della Regione Totale	169.221,07
		420102002001010010	Consulenze non sanitarie da ASL/AO/Fondazioni della Regione	CONVENZIONE MAXIEMERGENZA DR. LANDRISCINA - 1°TRIMESTRE 2013 CONVENZIONE MAXIEMERGENZA DR. LANDRISCINA - AGOSTO 2013 CONVENZIONE MAXIEMERGENZA DR. LANDRISCINA - APRILE 2013 CONVENZIONE MAXIEMERGENZA DR. LANDRISCINA - DICEMBRE 2013 CONVENZIONE MAXIEMERGENZA DR. LANDRISCINA - GIUGNO 2013 CONVENZIONE MAXIEMERGENZA DR. LANDRISCINA - LUGLIO 2013 CONVENZIONE MAXIEMERGENZA DR. LANDRISCINA - NOVEMBRE 2013 CONVENZIONE MAXIEMERGENZA DR. LANDRISCINA - SETTEMBRE 2013 CONVENZIONE MAXIEMERGENZA DR. LANDRISCINA - MAGGIO 2013 CONVENZIONE MAXIEMERGENZA DR. LANDRISCINA - OTTOBRE 2013 IVA INDEDUCIBILE PARTITE INTERCOMPANY (NOTA DGS DEL 14/5/14)	2.904,00 1.403,60 1.548,80 976,00 1.459,74 1.452,00 976,00 976,00 1.452,00 976,00 - 2.477,74
			Consulenze non sanitarie da ASL/AO/Fondazioni della Regione Totale		11.646,40
959 Totale					16.178.967,47
960	A.O. OSPEDALE DI LECCO	420101013001035000	Altre Contribuzioni Passive e sussidi verso altre Asl/Ao/Fondazioni della regione	AREU - ACCONTO 1° TRIMESTRE 2013 - PRESTAZIONI EXTRAOSPEDALIERE AREU - ACCONTO 2° TRIMESTRE 2013 - PRESTAZIONI EXTRAOSPEDALIERE AREU - ACCONTO 3° TRIMESTRE 2013 - PRESTAZIONI EXTRAOSPEDALIERE AREU - ACCONTO 4° TRIMESTRE 2013 - PRESTAZIONI EXTRAOSPEDALIERE AREU PRIMO ACCONTO 50% CONVENZIONI 2013 AREU SECONDO ACCONTO 50% CONVENZIONI 2013 NUE 112 - RIMBORSO ONERI SALARIALI - DISTACCO SIG. GRILLI MATTIA - GIUGNO 2013 NUE 112 - RIMBORSO ONERI SALARIALI - DISTACCO SIG. GRILLI MATTIA - OTT/DIC 2013 NUE 112 - RIMBORSO ONERI SALARIALI - DISTACCO SIG. GRILLI MATTIA - LUG/SET 2013 SALDO 2013 PRESTAZIONI EMERGENZA URGENZA EXTRAOSPEDALIERE	765.000,00 765.000,00 765.000,00 765.000,00 995.000,00 995.000,00 1.066,80 1.855,28 1.000,25 - 132.900,00
			Altre Contribuzioni Passive e sussidi verso altre Asl/Ao/Fondazioni della regione Totale		4.921.022,33
		420101014003010000	Rimborso degli oneri stipendiali del personale sanitario che presta servizio in azienda	RIMBORSO COMANDATI -DR. FRANCESCO VILLA - 1° TRIMESTRE 2013	30.330,47



COD	Ragione Sociale	Conto_Nisan	Descrizione_Nisan	Descrizione	Totale
			in posizione di comando in Asl/Ao/Fondazioni della Regione	RIMBORSO COMANDATI -DR. FRANCESCO VILLA - 2° TRIMESTRE 2013 RIMBORSO COMANDATI -DR. FRANCESCO VILLA - 3° TRIMESTRE 2013 RIMBORSO COMANDATI -DR. FRANCESCO VILLA - 4° TRIMESTRE 2013	36.742,66 32.728,88 39.123,99
			Rimborso degli oneri stipendiali del personale sanitario che presta servizio in azienda in posizione di comando in Asl/Ao/Fondazioni della Regione Totale		138.926,00
		420101015001010000	Altre prestazioni per servizi sanitari da ASL/AO/Fondazioni della Regione	AREU - SORVEGLIANZA SANITARIA DIPENDENTI - 2013 QUOTA FISSA MEDICINA DEL LAVORO - ANNO 2013	239,45 260,00
			Altre prestazioni per servizi sanitari da ASL/AO/Fondazioni della Regione Totale		499,45
		420102002003010000	Rimborso degli oneri stipendiali del personale non sanitario che presta servizio in azienda in posizione di comando in ASL/AO/Fondazioni della Regione	RIMBORSO COMANDATI - SIG.RA SASSI LUISA - 1° TRIMESTRE 2013 RIMBORSO COMANDATI - SIG.RA SASSI LUISA - 2° TRIMESTRE 2013 RIMBORSO COMANDATI - SIG.RA SASSI LUISA - 3° TRIMESTRE 2013 RIMBORSO COMANDATI - SIG.RA SASSI LUISA - 4° TRIMESTRE 2013 RIMBORSO COMANDATI - SIG.RA SIMIONI ANNALISA - 1° TRIMESTRE 2013 RIMBORSO COMANDATI - SIG.RA SIMIONI ANNALISA - 2° TRIMESTRE 2013 RIMBORSO COMANDATI - SIG.RA SIMIONI ANNALISA - 3° TRIMESTRE 2013 RIMBORSO COMANDATI - SIG.RA SIMIONI ANNALISA - 4° TRIMESTRE 2013	7.211,67 7.868,66 7.229,18 7.346,01 8.434,97 10.155,66 8.024,54 10.145,70
			Rimborso degli oneri stipendiali del personale non sanitario che presta servizio in azienda in posizione di comando in ASL/AO/Fondazioni della Regione Totale		66.416,39
		420102003002000000	Formazione esternalizzata da ASL/AO/Fondazioni della Regione	AREU - CORSO ADDETTI USO TERMINALE - NOVEMBRE 2013 IVA INDEDUCIBILE PARTITE INTERCOMPANY (NOTA DGS DEL 14/5/14)	570,96 -
			Formazione esternalizzata da ASL/AO/Fondazioni della Regione Totale		468,00
960 Totale					5.127.332,17
962	A.O. PAPA GIOVANNI XXIII - BERGAMO	420101013001035000	Altre Contribuzioni Passive e sussidi verso altre Asl/Ao/Fondazioni della regione	AREU - ACCONTO 1° TRIMESTRE 2013 - PRESTAZIONI EXTRAOSPEDALIERE AREU - ACCONTO 2° TRIMESTRE 2013 - PRESTAZIONI EXTRAOSPEDALIERE AREU - ACCONTO 3° TRIMESTRE 2013 - PRESTAZIONI EXTRAOSPEDALIERE	2.088.000,00 2.088.000,00 2.088.000,00



COD	Ragione Sociale	Conto_Nisan	Descrizione_Nisan	Descrizione	Totale
				AREU - ACCONTO 4° TRIMESTRE 2013 - PRESTAZIONI EXTRAOSPEDALIERE	2.088.000,00
				AREU PRIMO ACCONTO 50% CONVENZIONI 2013	2.931.000,00
				AREU SECONDO ACCONTO 50% CONVENZIONI 2013	2.931.000,00
				NUE 112 - RIMBORSO ONERI SALARIALI - DISTACCO SIG. PELLEGRINELLI- A-GO/OTT '13	1.310,40
				NUE 112 - RIMBORSO ONERI SALARIALI - DISTACCO SIG. PELLEGRINELLI- MAR/GIU '13	1.397,76
				NUE 112 - RIMBORSO ONERI SALARIALI - DISTACCO SIG. PELLEGRINELLI- NOV/DIC'13	873,60
				SALDO 2013 PRESTAZIONI EMERGENZA URGENZA EXTRAOSPEDALIERE	732.300,00
				Altre Contribuzioni Passive e sussidi verso altre Asl/Ao/Fondazioni della regione Totale	14.949.881,76
		420102002003010000	Rimborso degli oneri stipendiali del personale non sanitario che presta servizio in azienda in posizione di comando in ASL/AO/Fondazioni della Regione	RIMBORSO COMANDATI - SIG. PEDRALI ROMANA - DICEMBRE 2013	4.831,70
				RIMBORSO COMANDATI - SIG. PEDRALI ROMANA - OTTOBRE 2013	2.547,04
				RIMBORSO COMANDATI - SIG. PEDRALI ROMANA - SETTEMBRE 2013	2.347,51
				RIMBORSO COMANDATI - SIG.RA PEDRALI ROMANA	2.262,95
				RIMBORSO COMANDATI - SIG.RA PEDRALI ROMANA - AGOSTO 2013	2.426,49
				RIMBORSO COMANDATI - SIG.RA PEDRALI ROMANA - FEBBRAIO 2013	3.028,28
				RIMBORSO COMANDATI - SIG.RA PEDRALI ROMANA - GIUGNO 2013	2.262,95
				RIMBORSO COMANDATI - SIG.RA PEDRALI ROMANA - LUGLIO 2013	2.991,47
				RIMBORSO COMANDATI - SIG.RA PEDRALI ROMANA - MAGGIO 2013	4.463,21
				RIMBORSO COMANDATI - SIG.RA PEDRALI ROMANA - MARZO 2013	3.563,39
				RIMBORSO COMANDATI - SIG.RA PEDRALI ROMANA- GEN 2013	2.361,54
				Rimborso degli oneri stipendiali del personale non sanitario che presta servizio in azienda in posizione di comando in ASL/AO/Fondazioni della Regione Totale	33.086,53
		420304001200000000	Indennità, rimborso spese e oneri sociali per il direttore generale, direttore sanitario, direttore amministrativo e componenti del collegio sindacale v/Asl-Ao-Fondazioni d/Regione	- CONTRIBUTI A CARICO ENTE - D.S. ANNNNO 2013	33.069,76
				- CONTRIBUTI A CARICO ENTE - OBIETTIVI D.S. ANNNNO 2013 (STIMATO 20%)	6.613,95
				Indennità, rimborso spese e oneri sociali per il direttore generale, direttore sanitario, direttore amministrativo e componenti del collegio sindacale v/Asl-Ao-Fondazioni d/Regione Totale	39.683,71





COD	Ragione Sociale	Conto_Nisan	Descrizione_Nisan	Descrizione	Totale
		72040150000000	Altre sopravvenienze e insusistenze passive verso ASL/AO/Fondazioni della Regione	- CIRC. N. 8/2013 - CONTRIBUTI A CARICO ENTE - DR. SALMOIRAGHI - ANNI 2008/2012	2.950,55
			Altre sopravvenienze e insusistenze passive verso ASL/AO/Fondazioni della Regione Totale		2.950,55
962 Totale					15.025.602,55
963	A.O. TREVIGLIO	420101013001035000	Altre Contribuzioni Passive e sussidi verso altre Asl/Ao/Fondazioni della regione	AREU PRESTAZIONI EXTRAOSPEDALIERE - 1° SEMESTRE 2013	951.000,00
				AREU PRESTAZIONI EXTRAOSPEDALIERE - 2° SEMESTRE 2013	951.000,00
				NUE 112 - RIMBORSO ONERI SALARIALI - DISTACCO SIG. BALDI CARLO - LUG/SET 2013	1.400,69
				NUE 112 - RIMBORSO ONERI SALARIALI - DISTACCO SIG. BALDI CARLO - MAR/GIU 2013	1.493,94
				NUE 112 - RIMBORSO ONERI SALARIALI - DISTACCO SIG. BALDI CARLO - OTT/DIC 2013	1.400,69
				SALDO 2013 PRESTAZIONI EMERGENZA URGENZA EXTRAOSPEDALIERE	118.100,00
			Altre Contribuzioni Passive e sussidi verso altre Asl/Ao/Fondazioni della regione Totale		2.024.395,32
963 Totale					2.024.395,32
964	A.O. BOLOGNINI - SERIATE	420101013001035000	Altre Contribuzioni Passive e sussidi verso altre Asl/Ao/Fondazioni della regione	AREU PRESTAZIONI EXTRAOSPEDALIERE - 1° SEMESTRE 2013	1.121.000,00
				AREU PRESTAZIONI EXTRAOSPEDALIERE - 2° SEMESTRE 2013	1.121.000,00
				SALDO 2013 PRESTAZIONI EMERGENZA URGENZA EXTRAOSPEDALIERE	-
			Altre Contribuzioni Passive e sussidi verso altre Asl/Ao/Fondazioni della regione Totale		27.800,00
					2.214.200,00
964 Totale					2.214.200,00
965	A.O. CARLO POMA - MANTOVA	410202005002000000	Ricavi per formazione verso Asl/Ao/Fondazioni della Regione	- STORNO PER EDIZIONI CORSO ACLS NON SVOLTE - ANNO 2013	-
				CORSO ACLSD - ANNO 2013	5.950,00
			Ricavi per formazione verso Asl/Ao/Fondazioni della Regione Totale		7.750,00
					1.800,00
		420101013001035000	Altre Contribuzioni Passive e sussidi verso altre Asl/Ao/Fondazioni della regione	AREU - ACCONTO 1° TRIMESTRE 2013 - PRESTAZIONI EXTRAOSPEDALIERE	1.256.000,00
				AREU - ACCONTO 2° TRIMESTRE 2013 - PRESTAZIONI EXTRAOSPEDALIERE	1.256.000,00
				AREU - ACCONTO 3° TRIMESTRE 2013 - PRESTAZIONI EXTRAOSPEDALIERE	1.256.000,00
				AREU - ACCONTO 4° TRIMESTRE 2013 - PRESTAZIONI EXTRAOSPEDALIERE	1.256.000,00
				AREU PRIMO ACCONTO 50% CONVENZIONI 2013	2.019.000,00
				AREU SECONDO ACCONTO 50% CONVENZIONI 2013	2.019.000,00



COD	Ragione Sociale	Conto_Nisan	Descrizione_Nisan	Descrizione	Totale
				NUE 112 - RIMBORSO ONERI SALARIALI - RESPONSABILE DOTT.TOSI - LUG/SET 2013	3.998,27
				NUE 112 - RIMBORSO ONERI SALARIALI - RESPONSABILE DOTT.TOSI - MAR/GIU 2013	5.330,36
				NUE 112 - RIMBORSO ONERI SALARIALI - RESPONSABILE DOTT.TOSI - OTT/DIC 2013	3.998,27
				SALDO 2013 PRESTAZIONI EMERGENZA URGENZA EXTRAOSPEDALIERE	439.800,00
			Altre Contribuzioni Passive e sussidi verso altre Asl/Ao/Fondazioni della regione Totale		9.515.126,90
965 Totale					9.516.926,90
966	A.O. OSPEDALE L. SACCO - MILANO	420101013001035000	Altre Contribuzioni Passive e sussidi verso altre Asl/Ao/Fondazioni della regione	AREU PRESTAZIONI EXTRAOSPEDALIERE - 1° SEMESTRE 2013	264.000,00
				AREU PRESTAZIONI EXTRAOSPEDALIERE - 2° SEMESTRE 2013	264.000,00
				SALDO 2013 PRESTAZIONI EMERGENZA URGENZA EXTRAOSPEDALIERE	3.300,00
				Altre Contribuzioni Passive e sussidi verso altre Asl/Ao/Fondazioni della regione Totale	
966 Totale					531.300,00
967	A.O. OSPEDALE NIGUARDA CA' GRANDA	420101013001035000	Altre Contribuzioni Passive e sussidi verso altre Asl/Ao/Fondazioni della regione	AREU - ACCONTO 1° TRIMESTRE 2013 - PRESTAZIONI EXTRAOSPEDALIERE	3.197.000,00
				AREU - ACCONTO 2° TRIMESTRE 2013 - PRESTAZIONI EXTRAOSPEDALIERE	3.197.000,00
				AREU - ACCONTO 3° TRIMESTRE 2013 - PRESTAZIONI EXTRAOSPEDALIERE	3.197.000,00
				AREU - ACCONTO 4° TRIMESTRE 2013 - PRESTAZIONI EXTRAOSPEDALIERE	3.197.000,00
				AREU PRIMO ACCONTO 50% CONVENZIONI 2013	11.192.000,00
				AREU SECONDO ACCONTO 50% CONVENZIONI 2013	11.192.000,00
				NUE 112 - RIMBORSO ONERI SALARIALI - DISTACCO DIPENDENTI- DIC'13+IND.TURNI	1.904,37
				NUE 112 - RIMBORSO ONERI SALARIALI - DISTACCO DIPENDENTI- OTT/NOV 2013	3.268,18
				NUE 112 - RIMBORSO ONERI SALARIALI - DISTACCO DIPENDENTI- AGO- STO/SETTEMBRE 2013	2.586,00
				NUE 112 - RIMBORSO ONERI SALARIALI - DISTACCO DIPENDENTI- MAR/LUG 2013 -ONERI	1.438,40
				NUE 112 - RIMBORSO ONERI SALARIALI - DISTACCO DIPENDENTI- MAR- ZO/LUGLIO 2013	3.992,00
				NUE 112 - RIMBORSO ONERI STIP. LSU - RIMBORSO UTENZE/VARI - 2013	94.220,36
				SALDO 2013 PRESTAZIONI EMERGENZA URGENZA EXTRAOSPEDALIERE	481.000,00
				URGE - RIMBORSO RENDICONTAZIONE ANNO 2013 - DGR VIII/010513 DEL 09.11.2009	181.394,52



COD	Ragione Sociale	Conto_Nisan	Descrizione_Nisan	Descrizione	Totale
			Altre Contribuzioni Passive e sussidi verso altre Asl/Ao/Fondazioni della regione Totale		35.941.803,83
		420102001004010000	Acquisto di altri servizi non sanitari da Asl/Ao/Fondazioni della Regione	IVA INDEDUCIBILE PARTITE INTERCOMPANY (NOTA DGS DEL 14/5/14) NUE 112 - RIMBORSO ONERI STIP. LSU - RIMBORSO UTENZE/VARI - 2013 NUE112 - SERVIZIO MENSA OPERATORI - ANNO 2013 NUE112 - SPESE PER LA GESTIONE GIURIDICA ED ECONOMICA LSU E SIREG - 2013	- 1.074,21 21.633,74 16.689,75 2.397,30
			Acquisto di altri servizi non sanitari da Asl/Ao/Fondazioni della Regione Totale		39.646,58
		420102002001010010	Consulenze non sanitarie da ASL/AO/Fondazioni della Regione	CONVENZIONE SIG. TAMPELLINI - AGOSTO 2013 CONVENZIONE SIG. TAMPELLINI - APRILE 2013 CONVENZIONE SIG. TAMPELLINI - DICEMBRE 2013 CONVENZIONE SIG. TAMPELLINI - FEBBRAIO 2013 CONVENZIONE SIG. TAMPELLINI - GENNAIO 2013 CONVENZIONE SIG. TAMPELLINI - GIUGNO 2013 CONVENZIONE SIG. TAMPELLINI - MAGGIO 2013 CONVENZIONE SIG. TAMPELLINI - MARZO 2013 CONVENZIONE SIG. TAMPELLINI - MARZO+LUGLIO 2013 CONVENZIONE SIG. TAMPELLINI - NOVEMBRE 2013 CONVENZIONE SIG. TAMPELLINI - OTTOBRE 2013 CONVENZIONE SIG. TAMPELLINI - SETTEMBRE 2013 IVA INDEDUCIBILE PARTITE INTERCOMPANY (NOTA DGS DEL 14/5/14)	3.025,00 2.420,00 2.440,00 2.420,00 2.420,00 1.815,00 2.420,00 605,00 4.235,00 2.440,00 2.440,00 2.440,00 -
			Consulenze non sanitarie da ASL/AO/Fondazioni della Regione Totale		24.000,00
		420102002003010000	Rimborso degli oneri stipendiali del personale non sanitario che presta servizio in azienda in posizione di comando in ASL/AO/Fondazioni della Regione	RIMBORSO PERS. COMANDATO - DR.SSA BASSOTTO - FEB/MAR 2013 + RAR 2012 RIMBORSO PERS. COMANDATO - DR.SSA BASSOTTO - GENNAIO 2013 RIMBORSO PERS. COMANDATO - DR.SSA BASSOTTO - NOV/DIC 2013 RIMBORSO PERSONALE COMANDATO - DOT.SSA BASSOTTO - AGOSTO 2013 RIMBORSO PERSONALE COMANDATO - DOT.SSA BASSOTTO - GIUGNO 2013 RIMBORSO PERSONALE COMANDATO - DOT.SSA BASSOTTO - LUGLIO 2013 RIMBORSO PERSONALE COMANDATO - DOT.SSA BASSOTTO - MAGGIO 2013	12.898,15 6.044,52 23.429,52 6.045,35 6.073,53 6.812,81 6.046,64



COD	Ragione Sociale	Conto_Nisan	Descrizione_Nisan	Descrizione	Totale
				RIMBORSO PERSONALE COMANDATO - DOT.SSA BASSOTTO - OTTOBRE 2013	6.045,72
				RIMBORSO PERSONALE COMANDATO - DOT.SSA BASSOTTO - SALDO RISULTATO 2012 + APR'13	6.246,64
				RIMBORSO PERSONALE COMANDATO - DOT.SSA BASSOTTO - SETTEMBRE 2013	6.045,72
			Rimborso degli oneri stipendiali del personale non sanitario che presta servizio in azienda in posizione di comando in ASL/AO/Fondazioni della Regione Totale		85.688,60
		42030400120000000	Indennità, rimborso spese e oneri sociali per il direttore generale, direttore sanitario, direttore amministrativo e componenti del collegio sindacale v/Asl-Ao-Fondazioni d/Regione	- CONTRIBUTI A CARICO ENTE - D.G. ANNO 2013	41.337,20
				- CONTRIBUTI A CARICO ENTE - OBIETTIVI D.G. ANNO 2013 (STIMA 20%)	8.267,44
			Indennità, rimborso spese e oneri sociali per il direttore generale, direttore sanitario, direttore amministrativo e componenti del collegio sindacale v/Asl-Ao-Fondazioni d/Regione Totale		49.604,64
		7204015000000000000	Altre sopravvenienze e insussistenze passive verso ASL/AO/Fondazioni della Regione	- CIRC. N. 8/2013 - CONTRIBUTI A CARICO ENTE - DR. ZOLI - ANNI 2008/2012	7.496,69
			Altre sopravvenienze e insussistenze passive verso ASL/AO/Fondazioni della Regione Totale		7.496,69
		(vuoto)	(vuoto)	URGE - RIMBORSO RENDICONTAZIONE ANNO 2012 - DGR VIII/010513 DEL 09.11.2009	120.015,65
			(vuoto) Totale		120.015,65
967 Totale					36.268.255,99
968	A.O. ISTITUTI CLINICI DI PERFEZIONAMENTO - MILANO	420101013001035000	Altre Contribuzioni Passive e sussidi verso altre Asl/Ao/Fondazioni della regione	NUE 112 - RIMBORSO ONERI SALARIALI - PERSONALE DISTACCATO - MARZO/DICEMBRE 2013	2.981,35
			Altre Contribuzioni Passive e sussidi verso altre Asl/Ao/Fondazioni della regione Totale		2.981,35
968 Totale					2.981,35
969	A.O. FATEBENEFRAELLI - MILANO	420101013001035000	Altre Contribuzioni Passive e sussidi verso altre Asl/Ao/Fondazioni della regione	AREU PRESTAZIONI EXTRAOSPEDALIERE - 1° SEMESTRE 2013	359.000,00
				AREU PRESTAZIONI EXTRAOSPEDALIERE - 2° SEMESTRE 2013	359.000,00
				SALDO 2013 PRESTAZIONI EMERGENZA URGENZA EXTRAOSPEDALIERE	15.100,00
			Altre Contribuzioni Passive e sussidi verso altre Asl/Ao/Fondazioni della regione Totale		733.100,00
969 Totale					733.100,00
970	A.O. SAN CARLO - MILANO	420101013001035000	Altre Contribuzioni Passive e sussidi verso altre Asl/Ao/Fondazioni della regione	AREU PRESTAZIONI EXTRAOSPEDALIERE - 1° SEMESTRE 2013	240.000,00
				AREU PRESTAZIONI EXTRAOSPEDALIERE - 2° SEMESTRE 2013	240.000,00





COD	Ragione Sociale	Conto_Nisan	Descrizione_Nisan	Descrizione	Totale
			Altre Contribuzioni Passive e sussidi verso altre Asl/Ao/Fondazioni della regione Totale		434.200,00
	A.O. SAN PAOLO - MILANO	420101013001035000	Altre Contribuzioni Passive e sussidi verso altre Asl/Ao/Fondazioni della regione	AREU PRESTAZIONI EXTRAOSPEDALIERE - 1° SEMESTRE 2013	347.000,00
				AREU PRESTAZIONI EXTRAOSPEDALIERE - 2° SEMESTRE 2013	347.000,00
				SALDO 2013 PRESTAZIONI EMERGENZA URGENZA EXTRAOSPEDALIERE	60.100,00
			Altre Contribuzioni Passive e sussidi verso altre Asl/Ao/Fondazioni della regione Totale		754.100,00
970 Totale					1.188.300,00
971	A.O. ISTITUTO ORTOPEDICO G.PINI - MILANO	420101013001035000	Altre Contribuzioni Passive e sussidi verso altre Asl/Ao/Fondazioni della regione	NUE 112 - RIMBORSO ONERI SALARIALI - DISTACCO DIPENDENTI - NOVEMBRE 2013	589,27
			Altre Contribuzioni Passive e sussidi verso altre Asl/Ao/Fondazioni della regione Totale		589,27
971 Totale					589,27
973	A.O. OSPEDALE CIVILE - LEGNANO	420101013001035000	Altre Contribuzioni Passive e sussidi verso altre Asl/Ao/Fondazioni della regione	AREU PRESTAZIONI EXTRAOSPEDALIERE - 1° SEMESTRE 2013	647.000,00
				AREU PRESTAZIONI EXTRAOSPEDALIERE - 2° SEMESTRE 2013	647.000,00
				NUE 112 - RIMBORSO ONERI SALARIALI - DISTACCO BROCCHIN BERTELO ROSON - GIU'13	933,76
				NUE 112 - RIMBORSO ONERI SALARIALI - DISTACCO BROCCHIN BERTELO ROSON - MAG'13	1.959,46
				NUE 112 - RIMBORSO ONERI SALARIALI - DISTACCO BROCCHIN BERTELO ROSON - SET/OTT'13	1.399,64
				NUE 112 - RIMBORSO ONERI SALARIALI - DISTACCO BROCCHIN ROSON - AGOSTO 2013	933,76
				NUE 112 - RIMBORSO ONERI SALARIALI - DISTACCO BROCCHIN ROSON - LUG '13	933,76
				NUE 112 - RIMBORSO ONERI SALARIALI - DISTACCO BROCCHIN ROSON - NOV 2013	933,76
				NUE 112 - RIMBORSO ONERI SALARIALI - DISTACCO BROCCHIN ROSON - SETTEMBRE 2013	467,88
				NUE 112 - RIMBORSO ONERI SALARIALI - DISTACCO BROCCHIN ROSON - DICEMBRE 2013	933,76
				NUE 112 - RIMBORSO ONERI SALARIALI - DISTACCO SIG. BROCCHIN E BERTELO - APR'13	934,59
				NUE 112 - RIMBORSO ONERI SALARIALI - DISTACCO SIG. BROCCHIN E BERTELO - MAR'13	934,59
				NUE 112 - RIMBORSO ONERI SALARIALI - DISTACCO SIG. BROCCHIN GIULIANA - FEB'13	934,63





COD	Ragione Sociale	Conto_Nisan	Descrizione_Nisan	Descrizione	Totale
				NUE 112 - RIMBORSO ONERI SALARIALI - DISTACCO SIG. BROCCHIN GIULIANA - GEN'13 SALDO 2013 PRESTAZIONI EMERGENZA URGENZA EXTRAOSPEDALIERE	
Altre Contribuzioni Passive e sussidi verso altre Asl/Ao/Fondazioni della regione Totale					1.255.967,63
973 Totale					1.255.967,63
974	A.O. G. SALVINI - GARBAGNATE M.SE	420101013001035000	Altre Contribuzioni Passive e sussidi verso altre Asl/Ao/Fondazioni della regione	AREU PRESTAZIONI EXTRAOSPEDALIERE - 1° SEMESTRE 2013 AREU PRESTAZIONI EXTRAOSPEDALIERE - 2° SEMESTRE 2013 NUE 112 - RIMBORSO ONERI SALARIALI - DISTACCO DIPENDENTI- LUGLIO/SETTEMBRE 2013 NUE 112 - RIMBORSO ONERI SALARIALI - DISTACCO DIPENDENTI- MARZO/GIUGNO 2013 NUE 112 - RIMBORSO ONERI SALARIALI - DISTACCO DIPENDENTI- OTT/DIC 2013 SALDO 2013 PRESTAZIONI EMERGENZA URGENZA EXTRAOSPEDALIERE	513.000,00 513.000,00 4.384,85 4.677,00 2.394,72 34.500,00
Altre Contribuzioni Passive e sussidi verso altre Asl/Ao/Fondazioni della regione Totale					1.071.956,57
974 Totale					1.071.956,57
975	A.O. MELEGNANO	420101013001035000	Altre Contribuzioni Passive e sussidi verso altre Asl/Ao/Fondazioni della regione	AREU PRESTAZIONI EXTRAOSPEDALIERE - 1° SEMESTRE 2013 AREU PRESTAZIONI EXTRAOSPEDALIERE - 2° SEMESTRE 2013 SALDO 2013 PRESTAZIONI EMERGENZA URGENZA EXTRAOSPEDALIERE	352.000,00 352.000,00 121.800,00
Altre Contribuzioni Passive e sussidi verso altre Asl/Ao/Fondazioni della regione Totale					825.800,00
975 Totale					825.800,00
976	A.O. DI DESIO E VIMERCATE	420101013001035000	Altre Contribuzioni Passive e sussidi verso altre Asl/Ao/Fondazioni della regione	AREU PRESTAZIONI EXTRAOSPEDALIERE - 1° SEMESTRE 2013 AREU PRESTAZIONI EXTRAOSPEDALIERE - 2° SEMESTRE 2013 SALDO 2013 PRESTAZIONI EMERGENZA URGENZA EXTRAOSPEDALIERE	394.000,00 394.000,00 136.200,00
Altre Contribuzioni Passive e sussidi verso altre Asl/Ao/Fondazioni della regione Totale					924.200,00
976 Totale					924.200,00
977	A.O. SAN GERARDO DEI TINTORI - MONZA	420101013001035000	Altre Contribuzioni Passive e sussidi verso altre Asl/Ao/Fondazioni della regione	AREU - ACCONTO 1° TRIMESTRE 2013 - PRESTAZIONI EXTRAOSPEDALIERE AREU - ACCONTO 2° TRIMESTRE 2013 - PRESTAZIONI EXTRAOSPEDALIERE AREU - ACCONTO 3° TRIMESTRE 2013 - PRESTAZIONI EXTRAOSPEDALIERE	759.000,00 759.000,00 759.000,00





COD	Ragione Sociale	Conto_Nisan	Descrizione_Nisan	Descrizione	Totale
				AREU - ACCONTO 4° TRIMESTRE 2013 - PRESTAZIONI EXTRAOSPEDALIERE	759.000,00
				AREU PRIMO ACCONTO 50% CONVENZIONI 2013	1.948.000,00
				AREU SECONDO ACCONTO 50% CONVENZIONI 2013	1.948.000,00
				NUE 112 - RIMBORSO ONERI SALARIALI - DISTACCO SIG. PRINCIGALLO - DIC'13	466,23
				SALDO 2013 PRESTAZIONI EMERGENZA URGENZA EXTRAOSPEDALIERE	266.000,00
			Altre Contribuzioni Passive e sussidi verso altre Asl/Ao/Fondazioni della regione Totale		7.198.466,23
		420101014003010000	Rimborso degli oneri stipendiali del personale sanitario che presta servizio in azienda in posizione di comando in Asl/Ao/Fondazioni della Regione	QUOTA ONERI STIPENDIALI INCARICO RESPONSABILE MACROAREA METROPOLITANA - 1°SEM'13	7.002,00
				QUOTA ONERI STIPENDIALI INCARICO RESPONSABILE MACROAREA METROPOLITANA - 2°SEM'13	7.002,00
				RIMBORSO COMANDATI - SIG. BARATELLA STEFANO - 01.10.2013/31.01.2014	14.928,64
				RIMBORSO COMANDATI - SIG. BARATELLA STEFANO - APR/GIU 2013	10.240,41
				RIMBORSO COMANDATI - SIG. BARATELLA STEFANO - GEN/MAR 2013	10.335,74
				RIMBORSO COMANDATI - SIG. BARATELLA STEFANO - LUG/SET 2013	10.883,21
			Rimborso degli oneri stipendiali del personale sanitario che presta servizio in azienda in posizione di comando in Asl/Ao/Fondazioni della Regione Totale		60.392,00
		420304001200000000	Indennità, rimborso spese e oneri sociali per il direttore generale, direttore sanitario, direttore amministrativo e componenti del collegio sindacale v/Asl-Ao-Fondazioni d/Regione	- CONTRIBUTI A CARICO ENTE - D.A. ANNO 2013	33.069,76
				- CONTRIBUTI A CARICO ENTE - OBIETTIVI D.A. ANNO 2013 (STIMA 20%)	6.613,95
			Indennità, rimborso spese e oneri sociali per il direttore generale, direttore sanitario, direttore amministrativo e componenti del collegio sindacale v/Asl-Ao-Fondazioni d/Regione Totale		39.683,71
		720401500000000000	Altre sopravvenienze e insussistenze passive verso ASL/AO/Fondazioni della Regione	- CIRC. N. 8/2013 - CONTRIBUTI A CARICO ENTE - DR. DEL SORBO - ANNI 2011/2012	2.741,51
			Altre sopravvenienze e insussistenze passive verso ASL/AO/Fondazioni della Regione Totale		2.741,51
		(vuoto)	(vuoto)	PROGETTO "AMSA" - 2012	
			(vuoto) Totale		
977 Totale					7.301.283,45
978	A.O. PROVINCIA DI LODI	420101013001035000	Altre Contribuzioni Passive e sussidi verso altre Asl/Ao/Fondazioni della regione	AREU - ACCONTO 1° TRIMESTRE 2013 - PRESTAZIONI EXTRAOSPEDALIERE	759.000,00





COD	Ragione Sociale	Conto_Nisan	Descrizione_Nisan	Descrizione	Totale
				AREU - ACCONTO 2° TRIMESTRE 2013 - PRESTAZIONI EXTRAOSPEDALIERE	759.000,00
				AREU - ACCONTO 3° TRIMESTRE 2013 - PRESTAZIONI EXTRAOSPEDALIERE	523.500,00
				AREU - ACCONTO 4° TRIMESTRE 2013 - PRESTAZIONI EXTRAOSPEDALIERE	523.500,00
				AREU PRIMO ACCONTO 50% CONVENZIONI 2013	993.000,00
				AREU SECONDO ACCONTO 50% CONVENZIONI 2013	993.000,00
				SALDO 2013 PRESTAZIONI EMERGENZA URGENZA EXTRAOSPEDALIERE	224.300,00
			Altre Contribuzioni Passive e sussidi verso altre Asl/Ao/Fondazioni della regione Totale		4.775.300,00
		420101014003010000	Rimborso degli oneri stipendiali del personale sanitario che presta servizio in azienda in posizione di comando in Asl/Ao/Fondazioni della Regione	RIMBORSO CONVENZIONE DR. RIVOLTA - DICEMBRE 2013	1.166,65
				RIMBORSO CONVENZIONE DR. RIVOLTA - GENNAIO/APRILE 2013	4.666,60
				RIMBORSO CONVENZIONE DR. RIVOLTA - MAGGIO/AGOSTO 2013	4.666,60
				RIMBORSO CONVENZIONE DR. RIVOLTA - NOVEMBRE 2013	1.166,65
				RIMBORSO CONVENZIONE DR. RIVOLTA - OTTOBRE 2013	1.166,65
				RIMBORSO CONVENZIONE DR. RIVOLTA - SETTEMBRE 2013	1.166,65
			Rimborso degli oneri stipendiali del personale sanitario che presta servizio in azienda in posizione di comando in Asl/Ao/Fondazioni della Regione Totale		13.999,80
978 Totale					4.789.299,80
979	A.O. PROVINCIA DI PAVIA	420101013001035000	Altre Contribuzioni Passive e sussidi verso altre Asl/Ao/Fondazioni della regione	AREU PRESTAZIONI EXTRAOSPEDALIERE - 1° SEMESTRE 2013	1.534.000,00
				AREU PRESTAZIONI EXTRAOSPEDALIERE - 2° SEMESTRE 2013	1.534.000,00
				SALDO 2013 PRESTAZIONI EMERGENZA URGENZA EXTRAOSPEDALIERE	-
			Altre Contribuzioni Passive e sussidi verso altre Asl/Ao/Fondazioni della regione Totale		2.596.300,00
		72040150000000000000	Altre sopravvenienze e insussistenze passive verso ASL/AO/Fondazioni della Regione	RIMBORSO COMANDO ING. LOCATELLI - SALDO RISULTATO+ONERI ANNO 2012	4.321,74
			Altre sopravvenienze e insussistenze passive verso ASL/AO/Fondazioni della Regione Totale		4.321,74
979 Totale					2.600.621,74
980	A.O. VALTELLINA E VALCHIAVENNA	420101013001035000	Altre Contribuzioni Passive e sussidi verso altre Asl/Ao/Fondazioni della regione	AREU - ACCONTO 1° TRIMESTRE 2013 - PRESTAZIONI EXTRAOSPEDALIERE	2.758.000,00
				AREU - ACCONTO 2° TRIMESTRE 2013 - PRESTAZIONI EXTRAOSPEDALIERE	2.758.000,00
				AREU - ACCONTO 3° TRIMESTRE 2013 - PRESTAZIONI EXTRAOSPEDALIERE	2.758.000,00



COD	Ragione Sociale	Conto_Nisan	Descrizione_Nisan	Descrizione	Totale
				AREU - ACCONTO 4° TRIMESTRE 2013 - PRESTAZIONI EXTRAOSPEDALIERE	2.758.000,00
				AREU PRIMO ACCONTO 50% CONVENZIONI 2013	1.834.000,00
				AREU SECONDO ACCONTO 50% CONVENZIONI 2013	1.834.000,00
				SALDO 2013 PRESTAZIONI EMERGENZA URGENZA EXTRAOSPEDALIERE	507.200,00
			Altre Contribuzioni Passive e sussidi verso altre Asl/Ao/Fondazioni della regione Totale		15.207.200,00
980 Totale					15.207.200,00

RL S.C.R.L.B.A.



Relazione sulla gestione

al Bilancio d'esercizio
chiuso al 31/12/2013

RL S.C.R.I.B.A.



1. Criteri generali di predisposizione della relazione sulla gestione

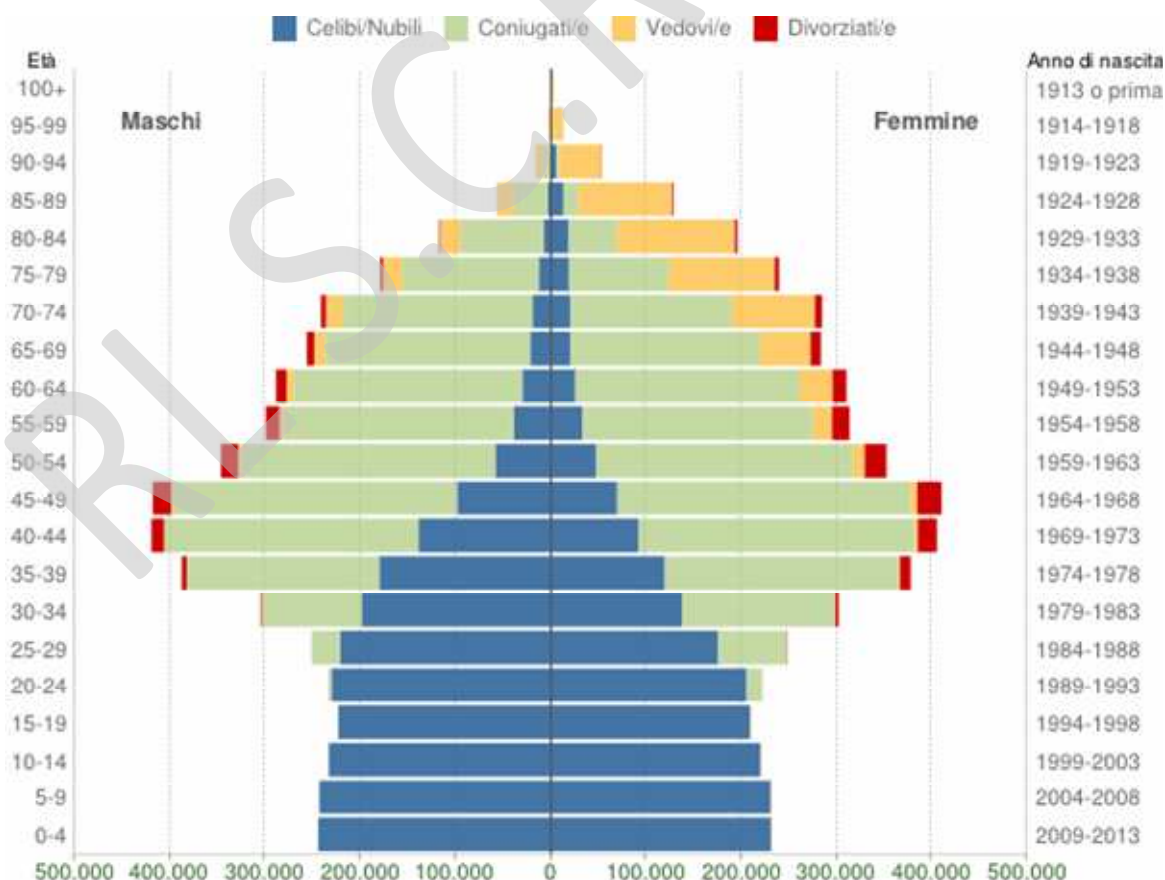
La presente relazione sulla gestione, che corredata il bilancio di esercizio 2012, è stata predisposta secondo le disposizioni del D. Lgs. 118/11, quindi facendo riferimento al Codice Civile e ai Principi Contabili Nazionali (OIC), fatto salvo quanto difformemente previsto dallo stesso D. Lgs. 118/11.

La presente relazione sulla gestione, in particolare, contiene tutte le informazioni minimali richieste dal D. Lgs. 118/11. Fornisce inoltre tutte le informazioni supplementari, anche se non specificamente richieste da disposizioni di legge, ritenute necessarie a dare una rappresentazione esaustiva della gestione sanitaria ed economico-finanziaria dell'esercizio 2013.

2. Generalità sul territorio servito, sulla popolazione assistita e sull'organizzazione dell'Azienda

L'Azienda Regionale Emergenza Urgenza opera su un territorio coincidente con la regione Lombardia, con una popolazione complessiva di 9.794.525 abitanti (ISTAT popolazione al 1° gennaio 2013), distribuiti in 1.531 comuni, 12 province, suddivisi in 23.864 Km quadrati, densità abitanti per Km quadrato: 410

La distribuzione della popolazione per fasce di età è la seguente:



Popolazione per età, sesso e stato civile - 2013

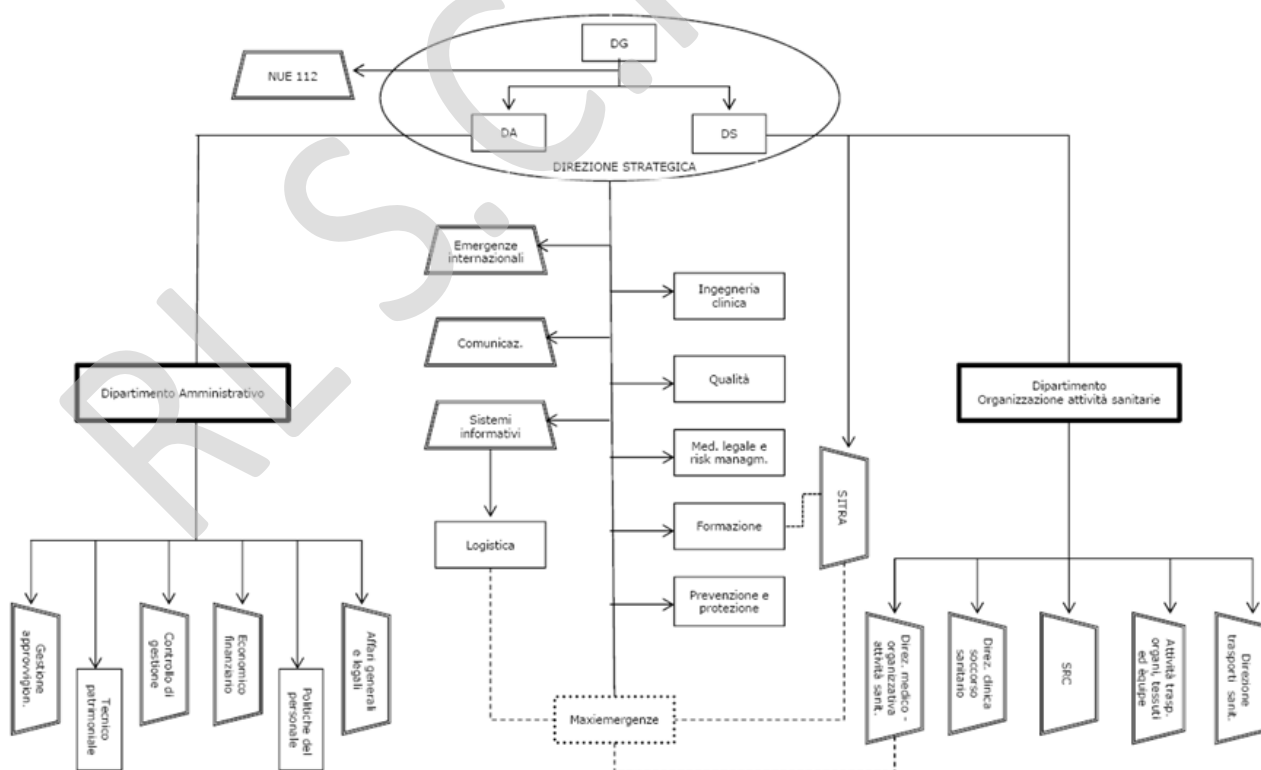
LOMBARDIA - Dati ISTAT 1° gennaio 2013





Provincia	Popolazione al 01.01.2013 <i>residenti</i>	Superficie <i>km²</i>	Densità <i>abitanti/km²</i>	Numero di Comuni
BG	1.094.062	2.745,94	398	242
BS	1.247.192	4.785,62	261	206
CO	592.504	1.279,04	463	154
CR	361.812	1.770,46	204	115
LC	338.425	814,58	415	89
LO	225.798	782,99	288	61
MN	411.335	2.341,44	176	69
MI	3.075.083	1.575,65	1.952	134
MB	850.684	405,41	2.098	55
PV	539.569	2.968,64	182	189
SO	181.101	3.195,76	57	78
VA	876.960	1.198,11	732	139
Totale	9.794.525	23.863,65	410	1.531

L'organigramma dell'azienda, secondo il Piano di Organizzazione approvato (DGR n. IX/4637/2012) è il seguente:



L'Azienda Regionale Emergenza Urgenza (AREU) è stata istituita dalla Regione Lombardia con Legge Regionale n. 32 del 12 dicembre 2007 "Istituzione dell'Azienda Regionale dell'Emergenza Urgenza, modifiche e integrazioni alla Legge Regionale n. 31 del 11 luglio 1997 (Norme per il



riordino del Servizio Sanitario Regionale e sua integrazione con le attività dei servizi sociali)", successivamente abrogata e sostituita dalla Legge Regionale n. 33 del 30 dicembre 2009 "Testo unico delle leggi regionali in materia di sanità".

L'AREU è stata attivata dalla Giunta Regionale Lombardia con deliberazione n. 6994 del 2 aprile 2008 "Attivazione dell'Azienda Regionale Emergenza Urgenza (AREU) in attuazione della Legge regionale n. 32/2007".

L'AREU è un'azienda sanitaria regionale dotata di personalità giuridica di diritto pubblico.

La sua *mission* è di garantire, nel territorio della Regione:

- la direzione del soccorso sanitario di emergenza urgenza
- la gestione del trasporto sanitario di organi, tessuti, équipe sanitarie e pazienti candidati a trapianto
- il coordinamento delle attività trasfusionali, di scambio e compensazione di sangue, emocomponenti ed emoderivati in coerenza con i principi e gli obiettivi definiti dai Piani Sanitari Nazionale e Regionale vigenti.

L'AREU garantisce, inoltre, l'operatività dei call center laici del Numero Unico Emergenza (NUE) 112 sul territorio regionale (per la fase di sperimentazione del servizio, in attesa della definizione da parte dello Stato dell'assetto organizzativo a regime), così come disposto dalla Legge Regionale n. 11 del 03.08.2011.

L'AREU realizza tali obiettivi attraverso:

➤ SOCCORSO

- una struttura centrale di coordinamento (Direzione AREU), flessibile e dinamica
- 12 Articolazioni Aziendali Territoriali (AAT) distribuite sul territorio regionale con un'area di competenza approssimativamente provinciale, che comprendono il sistema delle postazioni dei mezzi di soccorso sul territorio e, nella maggior parte dei casi, la COEU (Centrale Operativa Emergenza Urgenza)

➤ TRASPORTO ORGANI

- una delle 7 COEU (in effetti la SOREU 118 di Milano) specificamente incaricata del coordinamento dell'attività di trasporto organi, tessuti, équipe sanitarie e pazienti candidati a trapianto

➤ SANGUE E SISTEMA TRASFUSIONALE

- 15 Dipartimenti di Medicina Trasfusionale ed Ematologia (uno per ogni provincia, più 4 nell'area della provincia di Milano)

➤ NUMERO UNICO DELL'EMERGENZA 112

- una struttura centrale di coordinamento e 3 centrali operative



Di seguito si evidenzia, in sintesi, il Sistema delle relazioni di AREU.



Esempio della struttura organizzativa per il Soccorso Sanitario



3. Generalità sulla struttura e sull'organizzazione dei servizi

A) Il soccorso sanitario extraospedaliero di emergenza urgenza

Le Articolazioni Aziendali Territoriali (AAT) sono il fulcro dell'organizzazione territoriale e del coordinamento tra assistenza extra e intraospedaliera. Hanno l'obiettivo di organizzare l'attività di COEU, ove presente e dei mezzi di soccorso nell'area di competenza.

L'attività di soccorso sanitario viene svolta:

- da personale medico, infermieristico e tecnico messo a disposizione dalle Aziende Sanitarie del Sistema Sanitario Regionale, così come definito dalle specifiche convenzioni sottoscritte tra AREU e Aziende Ospedaliere/Fondazioni IRCCS e ASL
- da volontari e dipendenti di Enti, Associazioni di Volontariato e Cooperative sociali che svolgono l'attività di soccorritore e autista soccorritore.

Per ogni AAT vengono individuati un Responsabile e un Coordinatore Infermieristico; la figura del Responsabile di AAT è scelta concordemente tra il Direttore Generale di AREU e il Direttore Generale dell'Azienda Ospedaliera/Fondazione IRCCS sede di AAT.

Il personale operante presso le AAT regionali dipende funzionalmente da AREU e giuridicamente/amministrativamente dalle Aziende Ospedaliere/Fondazioni IRCCS/ASL di appartenenza.



B) Il coordinamento delle attività trasfusionali

L'AREU svolge funzione di coordinamento intraregionale e interregionale delle attività trasfusionali, di scambio e compensazione di sangue, emocomponenti ed emoderivati, nel rispetto degli indirizzi di programmazione strategica assegnati dalla Direzione Generale Salute di Regione Lombardia.

In relazione alle attività sopra descritte, l'obiettivo è quello di perseguire l'autosufficienza di sangue, emocomponenti ed emoderivati all'interno della Regione, di contribuire all'autosufficienza nazionale e alla cooperazione internazionale.

C) Il trasporto di organi, tessuti ed équipe sanitarie

L'AREU gestisce le attività relative all'organizzazione del trasporto di organi, tessuti ed équipe chirurgiche e pazienti candidati a trapianto.



All'interno dell'AREU, tale attività viene coordinata dalla COEU 118 di Milano che riceve le chiamate e organizza il trasporto (utilizzando mezzi su gomma, elicottero o aereo) dell'organo da trapiantare, dell'équipe chirurgica che eseguirà il prelievo e il trapianto, del paziente ricevente quando necessario.

Per consentire questa attività, è attiva presso la COEU 118 di Milano una postazione 24 ore su 24 presidiata da personale dedicato alla gestione dei rapporti sia con il Centro di Riferimento Regionale, ubicato presso il Policlinico di Milano, sia con i Centri Trapianto.

D) L'Attività per il NUE 112

Con la Direttiva 2009/136/CE (art. 26) l'Unione Europea ha previsto che "Gli Stati membri provvedano affinché tutti gli utenti finali dei servizi (...), compresi gli utenti di telefoni pubblici a pagamento, possano chiamare gratuitamente i servizi di soccorso digitando il numero di emergenza unico europeo "112" e qualunque numero di emergenza nazionale specificato dagli Stati membri".

Regione Lombardia, in collaborazione con il Ministero dell'Interno, ha dato avvio al progetto "Servizio NUE 112 Varese", operativo dal 21 giugno 2010 a Varese, che vede la realizzazione del primo call center 112 laico in Italia e coinvolge operativamente il Dipartimento della Pubblica Sicurezza del Ministero dell'Interno, l'Arma dei Carabinieri, i Vigili del Fuoco e l'Emergenza Sanitaria (118), sfruttando una piattaforma tecnologica già esistente presso la Centrale 118 di Varese, che ha dovuto solo essere adeguata per ospitare anche le attività del NUE.

Il servizio NUE 112 prevede la raccolta di tutte le chiamate dirette ai numeri di emergenza (112 e 113 per la Pubblica sicurezza, 115 per i Vigili del Fuoco e 118 per l'emergenza sanitaria) verso un call center di primo livello che si occupa della risposta al cittadino, della classificazione del tipo di emergenza, dell'automatico reperimento di tutte le informazioni rilevanti (localizzazione della chiamata, anagrafica del cittadino chiamante) e quindi dell'inoltro del caso alle Centrali Operative delle amministrazioni effettivamente pertinenti per la risoluzione dell'emergenza. Il servizio NUE 112 in Lombardia è stato realizzato nell'ottica della conformità con la normativa comunitaria di riferimento e ha consentito di porre le basi per il superamento del rischio di applicazione delle sanzioni derivanti dalla condanna subita dallo Stato Italiano in Corte di Giustizia Europea per mancata ottemperanza ad alcune previsioni della Direttiva Servizio Universale, ad esempio la mancata localizzazione delle chiamate di emergenza dirette alla numerazione 112.

L'Azienda Regionale Emergenza Urgenza, è stata incaricata della realizzazione pratica del progetto su tutto il territorio lombardo; tale scelta è stata motivata dal fatto che le COEU sono dotate di tecnologie adeguate, di linee telefoniche digitali e, soprattutto, di una pluriennale esperienza nell'utilizzo di software applicativi in grado di gestire la complessità dell'emergenza, dalla chiamata alla risposta operativa (dispatch), anche in coordinamento con le altre Forze.

Sul modello del disciplinare redatto per il Call Center di Varese, il 28 marzo 2011 è stato firmato un nuovo disciplinare tecnico – operativo, destinato a contesti più vasti e articolati, che prevede l'estensione del 112 a tutta la Regione con l'individuazione di 3 Call Center: Milano, Varese e Brescia.

Il progetto di Varese è stato quindi esteso al territorio di Como (23 luglio 2012), Lecco e Monza Brianza (1 ottobre 2012) e Bergamo (6 novembre 2012). Tutta l'area che insiste su queste province fa capo all'unica Centrale Operativa 112 di Varese. Il 28 dicembre 2012 è stata firmata una convenzione tra il Ministro dell'Interno Cancellieri e il Presidente di Regione Lombardia Roberto Formigoni che definisce "l'attuazione in regione Lombardia del 112NUE secondo il modello del call center laico". La convenzione definisce con precisione i rispettivi impegni anche economici per gli anni 2012, 2013, 2014.

La realizzazione delle attività sopra descritte dovrà necessariamente prevedere una strutturazione organizzativa interna, al 31/12/2013 non ancora esistente.



4. L'attività del periodo

Nel presente paragrafo verranno evidenziate le attività del periodo.

A) Il soccorso sanitario extraospedaliero di emergenza urgenza

Si evidenziano in seguito gli elementi di riorganizzazione dell'attività di emergenza urgenza extraospedaliera, in applicazione della DGR n. IX/1964/2011.

A.1) Riorganizzazione della rete territoriale dei mezzi di soccorso

Già a partire dal 2012 sono state attivate le nuove modalità organizzativo-operative previste per il soccorso sanitario extraospedaliero tese a garantire l'uniformità di gestione di ogni tipo di mezzo, adottando un modello ispirato al concetto di gestione dinamica che prevede:

- 1) una migliore copertura del territorio;
- 2) l'impiego condiviso delle risorse tra le diverse Articolazioni Aziendali Territoriali (AAT) di AREU nelle aree di confine interprovinciale ottimizzando l'utilizzo di tutte le risorse disponibili sul territorio;
- 3) l'integrazione con il servizio regionale di elisoccorso.

Oltre all'incremento numerico, si è proceduto ad una diversa qualificazione dei mezzi di soccorso attraverso:

- 1) la definizione degli standard di dotazione dei mezzi;
- 2) l'implementazione delle strumentazioni tecnologiche;
- 3) lo sviluppo dei sistemi di radio telecomunicazione.

Si è proceduto, inoltre, all'aggiornamento dei contenuti dei percorsi formativi dedicati al personale del soccorso sia professionale che professionistico (dipendente dal SSR), in particolare nei seguenti corsi:

- 1) corso "120 ore" per soccorritore esecutore, volontario o dipendente, dei mezzi di soccorso di base (personale professionale fornito dai soggetti sussidiari quali l'Ente Pubblico C.R.I. Organismi Associativi e Cooperative Sociali);
- 2) corsi base e avanzati per il personale sanitario dei mezzi di soccorso avanzato (personale professionista: medici e infermieri);
- 3) corsi per l'abilitazione all'impiego degli algoritmi clinico assistenziali di livello "A" e "B" per personale infermieristico operante sui mezzi di soccorso intermedio (personale professionista: medici e infermieri).

a) Mezzi di soccorso intermedi (MSI)

Relativamente a questa tipologia di mezzi, la riorganizzazione della rete territoriale prevede stabilmente una significativa presenza (15 mezzi) della nuova tipologia di *équipe di soccorso guidata da personale infermieristico specificamente addestrato* che, coordinato dal personale medico di COEU, è in grado di assicurare la migliore qualificazione delle operazioni di soccorso in molteplici occasioni di intervento. Il personale infermieristico impegnato su questa tipologia di mezzo (**MSI** – Mezzo di Soccorso Intermedio), oltre a provenire dall'"area critica" ospedaliera (Dipartimenti di Emergenza Urgenza - DEA) e da una pluriennale esperienza su Mezzi di Soccorso Avanzato (auto medica), è formato appositamente per l'emergenza territoriale tramite percorsi



didattici che prevedono due step di abilitazione, a seconda degli algoritmi clinico assistenziali utilizzati (livello A e livello B).

b) Assegnazione delle convenzioni per Mezzi di Soccorso di Base

Sulla base dei nuovi assetti organizzativi in materia di soccorso sanitario extraospedaliero (D.G.R. IX/1964 del 6/7/2011), si sono concluse tutte le procedure di selezione (Deliberazione aziendale n. 163 del 09/09/2011) per l'assegnazione ai soggetti sussidiari delle nuove postazioni a partire dall'esercizio 2012.

Nel 2012 si è realizzata la redistribuzione dei mezzi sul territorio (sia quelli forniti dalle aziende sanitarie (MSA e MSI) che quelli forniti dai soggetti sussidiari (MSB)) attraverso la piena applicazione delle procedure di selezione in tutte le Province della Regione Lombardia.

In concomitanza con le procedure di selezione, AREU ha richiesto alle Aziende sanitarie regionali di provvedere alla proroga dei rapporti convenzionali in essere, sino a quando non fossero stati deliberati i nuovi rapporti convenzionali.

Al 31 dicembre 2012 risultano assegnate le postazioni di tutte le 12 AAT, ad esclusione di pochi casi particolari che non è stato possibile assegnare in prima battuta per assenza di offerta o per superamento del limite economico della singola postazione; dal 2012 le convenzioni con i soggetti sussidiari vedono la cotitolarità di quest'ultimi insieme ad AREU e alla A.O. competente territorialmente.

1 numeri della riorganizzazione

Nella Tabella 1 sono riassunti i mezzi di soccorso distinti per tipologia di mezzo e per AAT, nella tabella 2 la definizione delle diverse tipologie di mezzo:

Tabella 1 – Sintesi dei mezzi di soccorso distinti per tipologia

AAT	MSA	MSI	MSB	ELI
Bergamo	7	5	17	1
Brescia	6	14	39	1
Como	5	5	20	1
Cremona	3	1	10	
Lecco	3	1	10	
Lodi	2	3	6	
Mantova	3	3	10	
Milano	8	5	83	1
Monza	3	2	15	
Pavia	6	2	19	
Sondrio	7	7	11	1
Varese	4	3	20	
TOTALI	57	51	260	5



Tabella 2 – Definizione delle diverse tipologie di mezzo

SIGLA	TIPO	VEICOLO	EQUIPAGGIO
MSB	Mezzo di soccorso di base		Autista/soccorritore e due (uno) soccorritori
MSI	Mezzo di soccorso intermedio		Autista/soccorritore, soccorritore e infermiere
MSI VLV	Mezzo di soccorso intermedio su veicolo leggero veloce		Autista/soccorritore, soccorritore e infermiere
MSA	Mezzo di soccorso avanzato		Autista/soccorritore, soccorritore medico e infermiere
MSA VLV	Mezzo di soccorso avanzato su veicolo leggero veloce		Autista/soccorritore, medico e infermiere
ELI	Elisoccorso		Medico, infermiere, soccorso alpino

c) Elisoccorso

Dal 1° gennaio 2012 l'attività di elisoccorso notturno è stata modificata, rispetto all'assetto precedente, prevedendo la presenza di un solo elicottero nei mesi invernali e 2 elicotteri (notturni) nei mesi a effemeridi più lunghe (dal 15 marzo al 15 settembre). Questo progetto di riorganizzazione ha previsto di considerare l'anno 2012 come sperimentale al fine di poter valutare l'effettiva operatività dei mezzi di soccorso su ala rotante. Alla luce dei risultati evidenziati, si è ritenuto di confermare questo assetto anche per tutto il 2013.

A.2) Riorganizzazione dell'Infrastruttura Tecnologica con conseguente riduzione del numero delle Centrali Operative dell'Emergenza Urgenza (COEU) e di tutti i sistemi di comunicazione AREU

Relativamente alla *ridefinizione del numero e della localizzazione delle COEU* si è operato sulla base della valutazione degli effettivi carichi di attività, e della prevista ottimizzazione delle infrastrutture informatiche, questa seconda parte – prevista sempre dalla D.G.R. n. IX/1964/2011 – è andata a compimento nel 2013.

In attuazione della D.G.R. IX/1964 del 6/7/2011 si è proceduto, in attesa della prevista riorganizzazione dell'intera Infrastruttura Tecnologica Regionale alla iniziale riduzione del numero delle Centrali Operative dell'Emergenza Urgenza (COEU) che sono passate dalle originarie 12 a 7 facendo confluire, nel 2012 la COEU di Lecco in quella di Como e la COEU di Lodi in quella di Pavia, e poi nel 2013 la COEU di Varese in quella di Como, la COEU di Sondrio in quella di Bergamo, e infine la COEU di Monza in quella di Milano.

Inoltre, si è proceduto a strutturare e realizzare la centralizzazione della funzione medica (in gergo: *vicariamento*) della COEU di Mantova e Cremona rispettivamente nelle COEU di Monza e Pavia.



Nel corso del 2012 si è implementata anche la tecnologia necessaria per garantire l'integrazione tra Ospedale e Territorio nonché l'organizzazione finalizzata a favorire lo sviluppo delle Reti di Patologia attraverso la centralizzazione dei pazienti individuati verso gli ospedali Hub dagli ospedali spoke o direttamente dal territorio) secondo le indicazioni previste dai Decreti Regionali specifici per patologia.

Con l'approvazione della **DGR n. IX/4967 del 28/02/2013**, avente ad oggetto: "Riorganizzazione del sistema di emergenza urgenza in attuazione delle DGR n. IX/1964/2011 e n. IX/3591/2012 e determinazioni conseguenti":

- sono state definite le quattro Sale Operative Regionali Emergenza Urgenza (SOREU), proposte da AREU con propria delibera n. 8/2013:

1. SOREU Area Metropolitana a **Milano** con AAT di **Milano** e **Monza Brianza**, per un territorio di circa 4 milioni di abitanti;
2. SOREU Area dei Laghi a **Como** con AAT di **Como**, **Varese** e **Lecco**, per un territorio di circa 2 milioni di abitanti;
3. SOREU Area Alpina a **Bergamo** con AAT di **Bergamo**, **Brescia** e **Sondrio**, per un territorio di circa 2,5 milioni di abitanti;
4. SOREU Area della Pianura a **Pavia** con AAT di **Pavia**, **Cremona**, **Mantova** e Lodi, per un territorio di circa 1,5 milioni di abitanti.



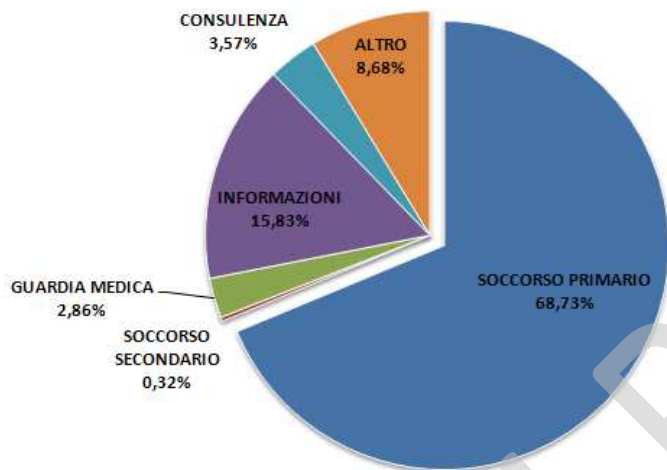
I dati di attività delle centrali operative - anno 2013

CENTRALE OPERATIVA	ANNO	SOCCORSO PRIMARIO	SOCCORSO SECONDARIO	GUARDIA MEDICA	INFORMAZIONI	CONSULENZA	ALTRO
BERGAMO	2010	58.475	186		30.916	8.860	10.714
	2011	58.289	164		32.783	8.885	12.850
	2012	60.521	125		35.435	8.597	11.911
	2013	65.810	430		18.478	6.485	2.991
BRESCIA	2010	74.038	713	1.971	38.655	1.342	20.355
	2011	77.197	456	577	39.861	1.712	23.331
	2012	77.930	394	396	35.058	1.693	21.845
	2013	77.615	313	215	28.788	1.769	22.700
COMO	2010	40.717	273	2	9.629	8.394	6.188
	2011	41.189	455	11	11.835	5.962	9.270
	2012	62.414	941	5	12.570	7.151	8.517
	2013	103.304	1.110	7	12.975	6.185	3.548
CREMONA	2010	22.098	197	25.217	46.875	1.903	6.425
	2011	22.552	322	26.478	35.525	2.128	12.712
	2012	24.120	282	246	19.903	2.359	14.634
	2013	24.466	328	169	19.569	2.605	13.136
LECCO	2010	23.895	66	7	33.758	3.208	5.017
	2011	24.452	96	23	30.620	3.456	4.962
	2012	4.313	13		3.210	415	719
	2013						
MANTOVA	2010	26.529	675	31.185	79.883	6.846	6.876
	2011	27.512	271	30.706	27.871	6.527	7.754
	2012	28.087	156	31.277	14.646	6.709	8.320
	2013	27.302	122	29.343	13.467	5.556	7.290
MILANO	2010	330.142	235		110.386	18.283	80.195
	2011	344.800	314		100.137	15.793	80.636
	2012	358.759	316		83.048	15.589	75.538
	2013	380.152	361		60.471	11.803	33.618
MONZA	2010	60.399	138		32.403	3.311	10.730
	2011	60.594	168		16.502	2.970	11.936
	2012	62.662	172		12.398	3.872	10.533
	2013	24.724	98		3.765	956	959
PAVIA	2010	48.982	16	56	16.375	3.100	6.937
	2011	51.078	29	22	15.261	3.328	6.650
	2012	68.649	169	68	20.522	3.800	9.231
	2013	72.708	22	74	21.328	3.544	9.830
SONDRIO	2010	10.856	1.845	8.185	10.926	2.720	2.735
	2011	11.259	2.030	7.829	12.262	3.282	2.942
	2012	11.753	1.985	8.340	9.289	3.236	2.814
	2013	5.794	952	4.045	4.015	1.472	1.343
VARESE	2010	62.045	21		61.980	4.832	9.401
	2011	63.474	95		22.981	3.673	3.237
	2012	65.578	92		10.520	4.035	14.848
	2013	30.396	34		4.239	1.794	7.176
TOTALE	2010	758.176	4.365	66.623	471.786	62.799	165.573
	2011	782.396	4.400	65.646	345.638	57.716	176.280
	2012	824.786	4.645	40.332	256.599	57.456	178.910
	2013	812.271	3.770	33.853	187.095	42.169	102.591

Note: per schede di soccorso si intende la documentazione sanitaria attivata a seguito di una richiesta di soccorso

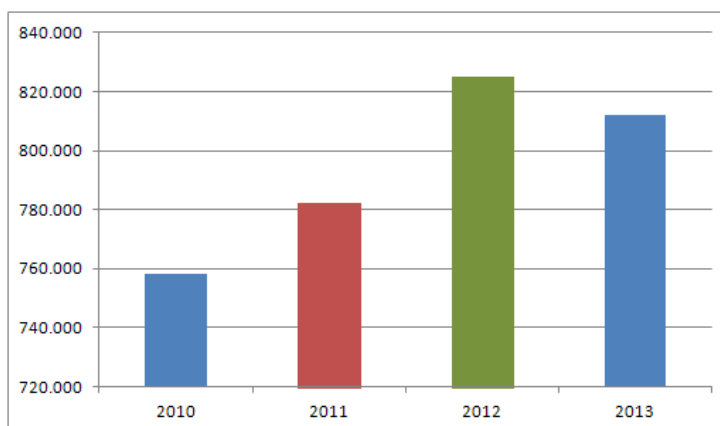


Numero di schede aperte per tipologia di classificazione - Anno 2013

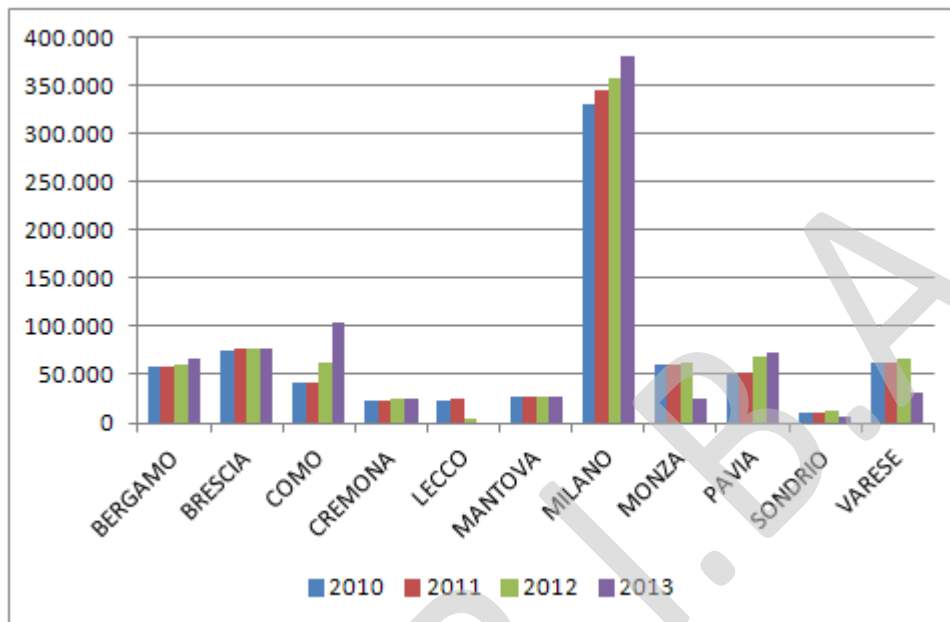


Numero schede di soccorso primario aperte per COEU

	2010	2011	2012	2013
BERGAMO	58.475	58.289	60.521	65.810
BRESCIA	74.038	77.197	77.930	77.615
COMO	40.717	41.189	62.414	103.304
CREMONA	22.098	22.552	24.120	24.466
LECCO	23.895	24.452	4.313	
MANTOVA	26.529	27.512	28.087	27.302
MILANO	330.142	344.800	358.759	380.152
MONZA	60.399	60.594	62.662	24.724
PAVIA	48.982	51.078	68.649	72.708
SONDRIO	10.856	11.259	11.753	5.794
VARESE	62.045	63.474	65.578	30.396
Totale	758.176	782.396	824.786	812.271

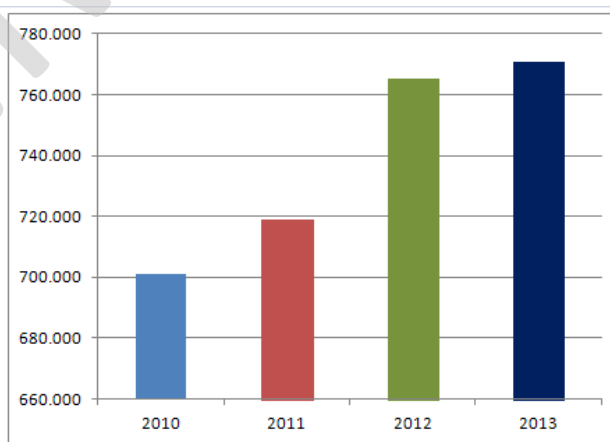


Numero schede di soccorso primario aperte per COEU – 2010/2013



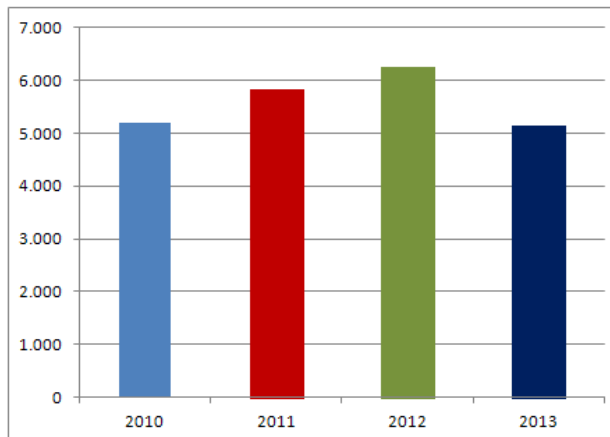
Missioni di soccorso primario effettuate

Centrale Operativa che ha gestito la Missione	2010	2011	2012	2013
BERGAMO	52.822	53.926	56.108	62.646
BRESCIA	73.407	77.403	82.074	82.990
COMO	42.559	43.694	66.005	104.713
CREMONA	25.181	25.045	27.487	27.373
LECCO	26.450	26.868	4.650	
MANTOVA	28.078	29.323	29.073	23.364
MILANO	275.391	281.285	292.825	325.148
MONZA	51.922	53.437	56.114	30.053
PAVIA	53.164	53.950	73.575	78.660
SONDRIO	11.125	11.566	12.728	6.189
VARESE	60.950	62.412	64.768	29.741
Totale	701.049	718.909	765.407	770.877



Trasporti secondari effettuati

Centrale Operativa che ha gestito la Missione	2010	2011	2012	2013
BERGAMO	249	254	300	526
BRESCIA	686	461	401	324
COMO	338	524	1.012	1.175
CREMONA	197	335	308	340
LECCO	54	70	6	0
MANTOVA	707	333	193	104
MILANO (*)	828	1.418	1.466	1.443
MONZA	140	181	180	147
PAVIA	21	31	161	15
SONDRIO	1.975	2.132	2.122	1.026
VARESE	13	99	93	34
Totale	5.208	5.838	6.242	5.134



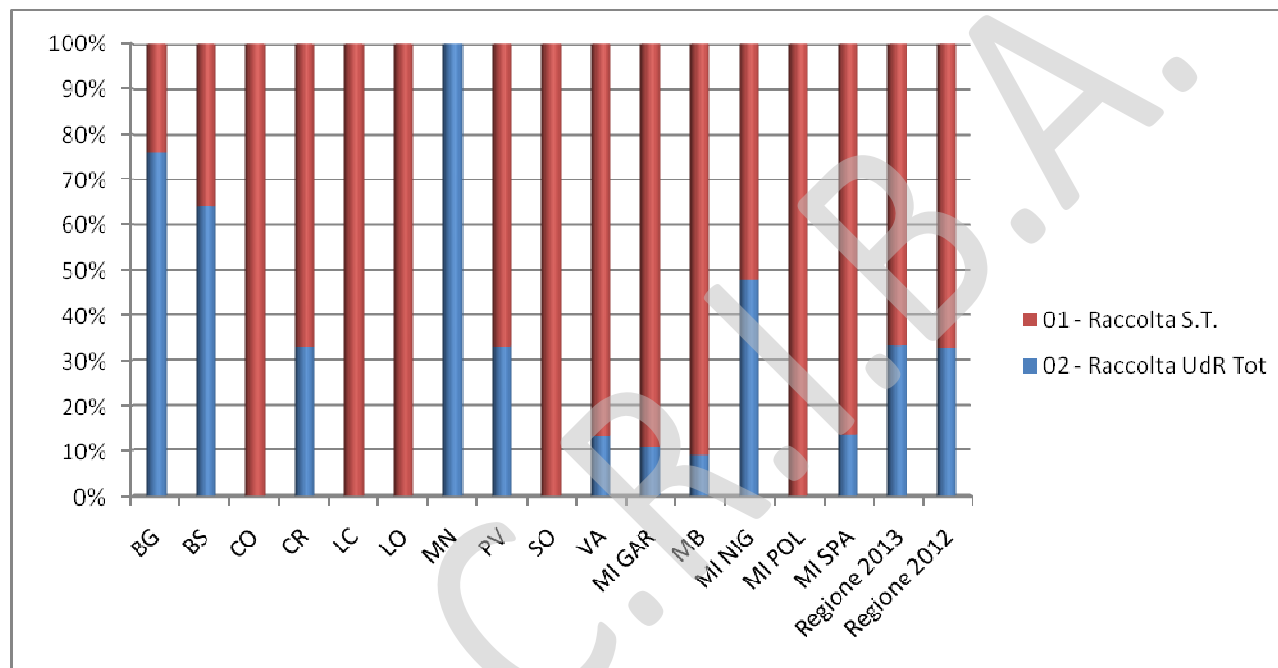
(*) comprese missioni trasporto organi svolte nel 2012 e 2013



B) Il coordinamento delle attività trasfusionali (SRC)

Si evidenzia di seguito l'attività di controllo e verifica svolta dalla Struttura Regionale di Coordinamento per l'anno 2013.

Raccolta sangue intero

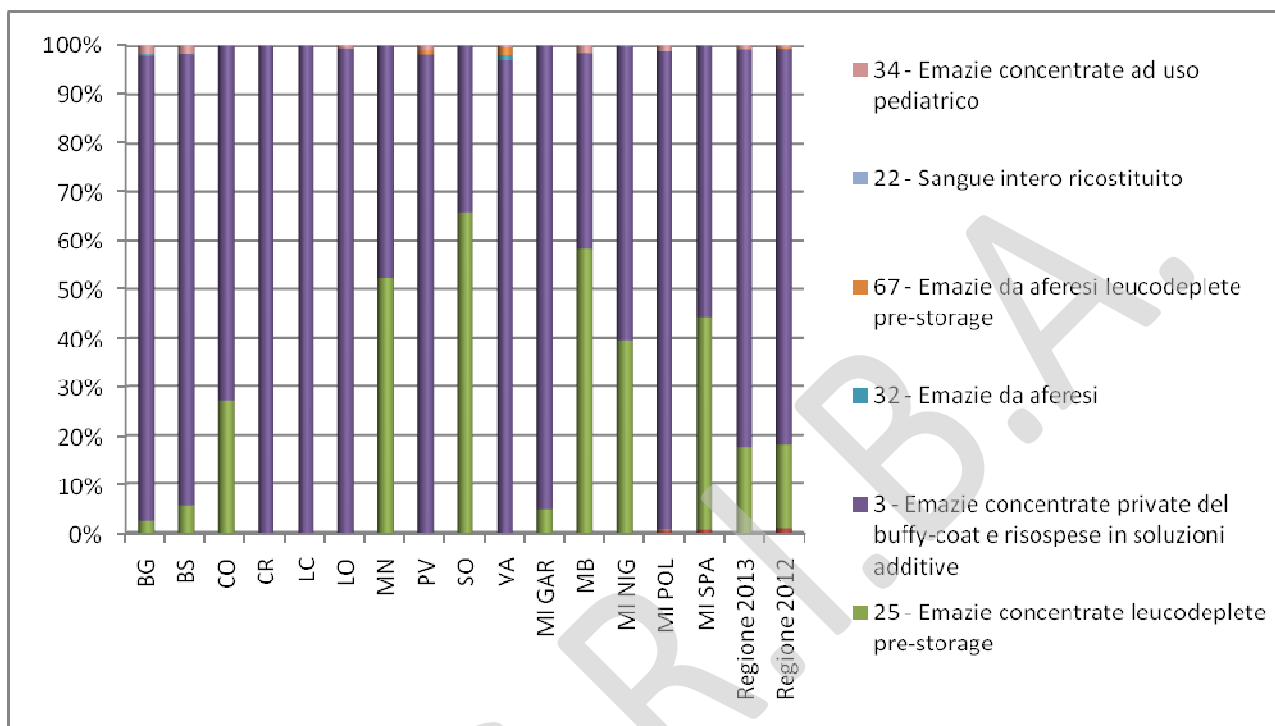


La raccolta di sangue intero è stata di 479.397 versus 491.124 unità (-2.39%), con un indice di donazione regionale di 1.82, con punte uguali o superiori al 2 nel solo DMTE di Lodi (2.13).

La raccolta di sangue intero presso le sedi associative è stata di 159.881 versus 159.862, perfettamente allineata allo scorso anno (2012), che aveva mostrato un netto incremento (+24.25%) dovuto soprattutto al DMTE di Mantova dove appunto la raccolta era divenuta da ospedaliera ad associativa, portando la percentuale regionale di raccolta associativa al 32.55%.



Quantità emazie prodotte

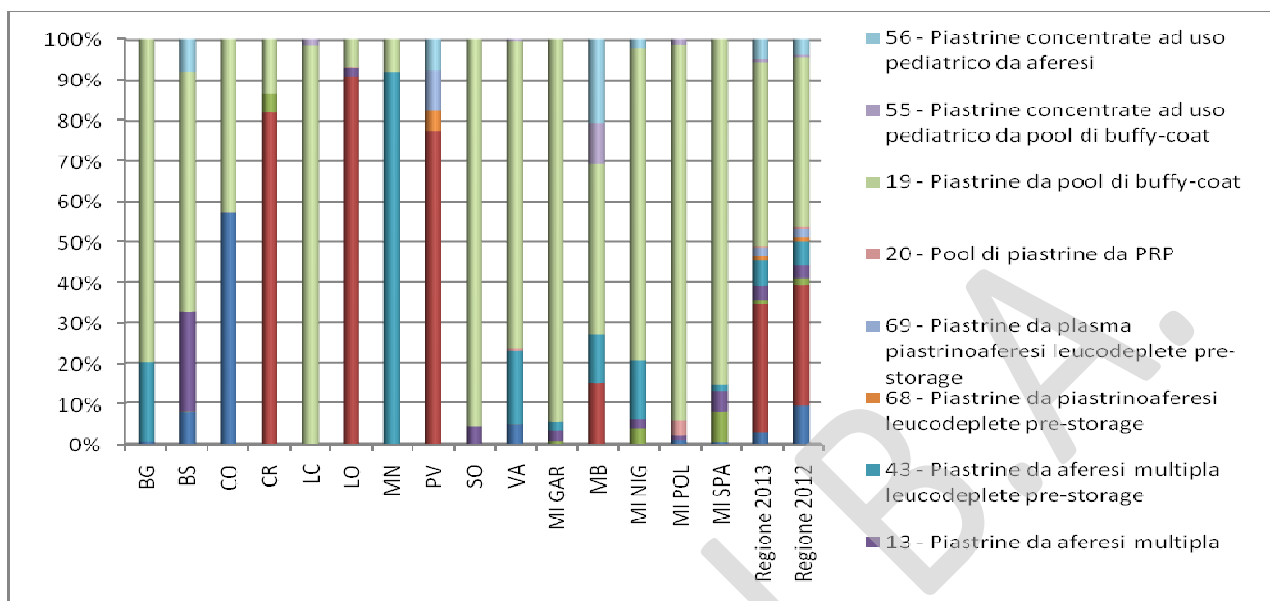


La quota di lavorazione del sangue è totale: non sono infatti censite unità di sangue intero omologo.

Relativamente alla produzione vi sono alcuni dipartimenti, rispettivamente Mantova, Sondrio e Monza, che hanno optato per una parziale raccolta di emazie concentrate leucodeplete pre-storage rispetto alla produzione ormai standard di emazie concentrate private del buffy-coat, superiore al 50% della loro produzione, questa scelta è stata applicata in percentuali differenti negli altri dipartimenti. In Regione tale produzione rappresenta globalmente il 18% circa. Persiste una raccolta di emazie solo concentrate e non private del buffy-coat e risospese in soluzione additiva, ma finalmente esigua: 483 rispetto alle 5011 dello scorso anno.

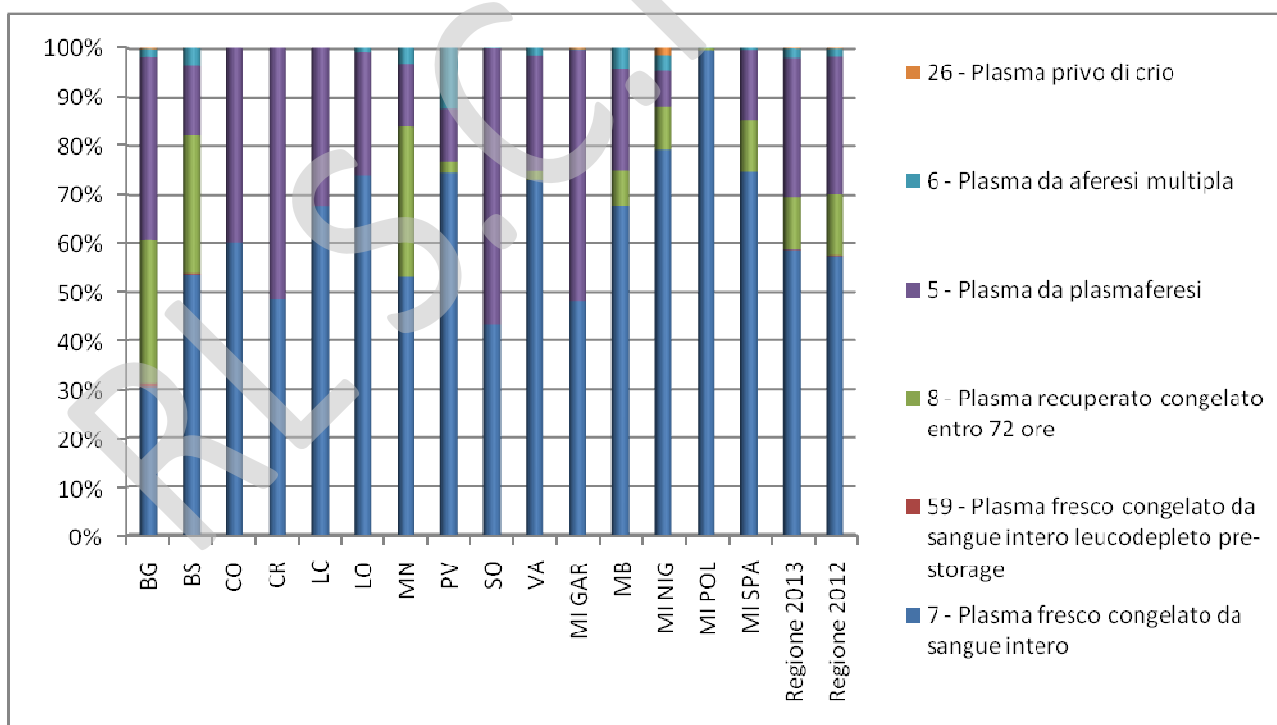


Qualità piastri prodotte



La raccolta di piastri mostra un'estrema diversificazione, anche se l'orientamento della maggior parte dei dipartimenti è nei confronti dei preparati di pool di piastri da buffy-coat.

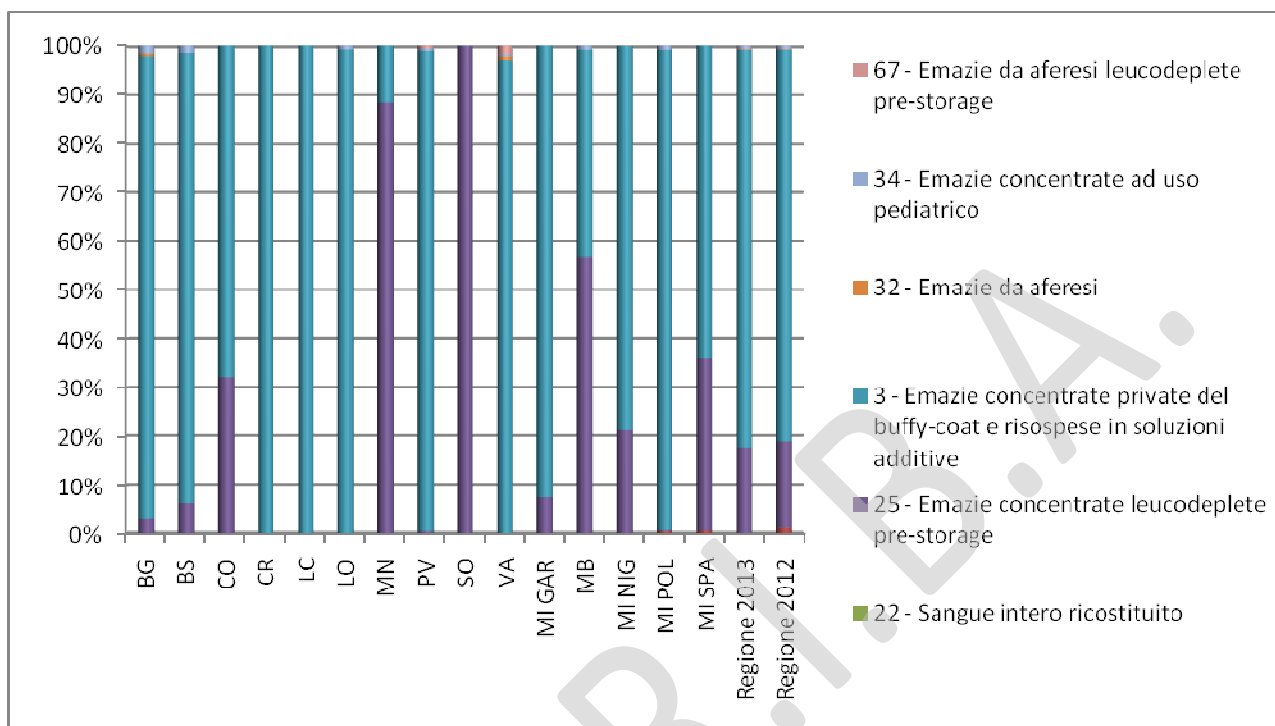
Qualità plasma prodotto



Il plasma presenta le tre tipologie: da aferesi, plasma da scomposizione congelato entro 6 ore dalla raccolta e plasma recuperato congelato entro 72 ore, quest'ultimo solo nei dipartimenti di Bergamo, Brescia e Mantova, caratterizzati da volumi elevati di raccolta domenicali nelle UR, e Milano S. Paolo (superiore ai 1000 Kg/anno).

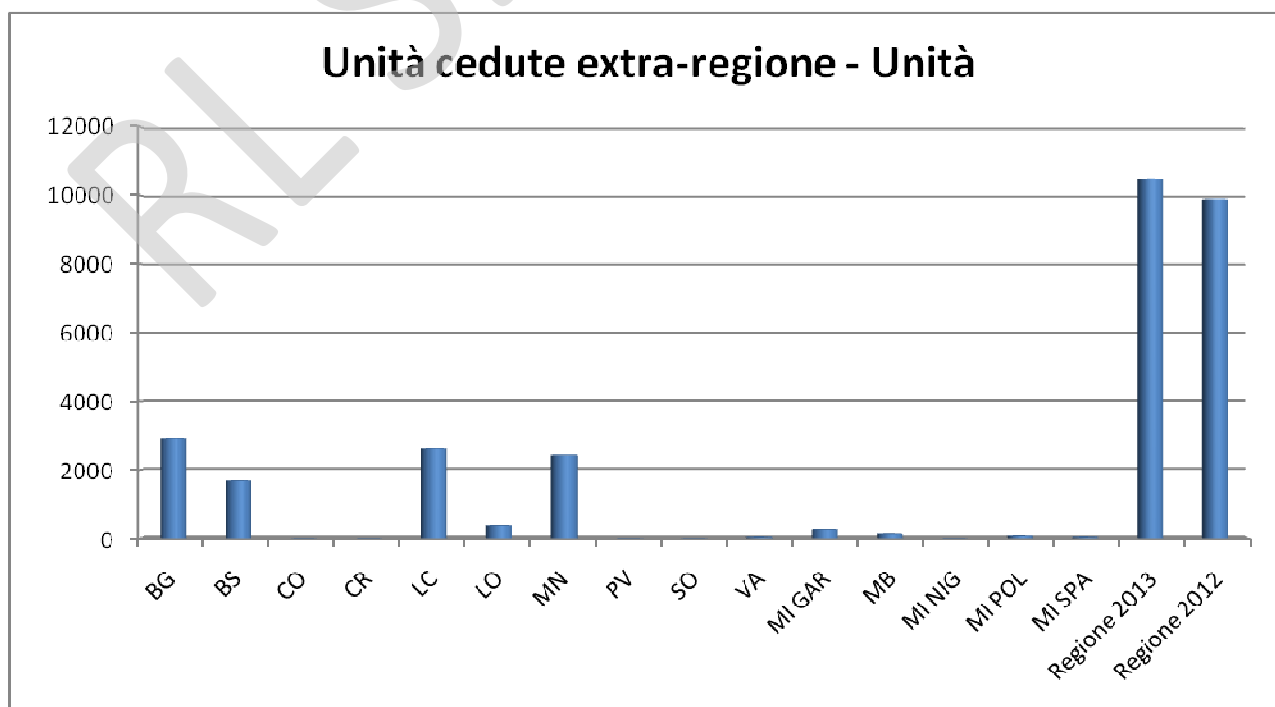


Assegnazione e distribuzione – Unità trasfuse



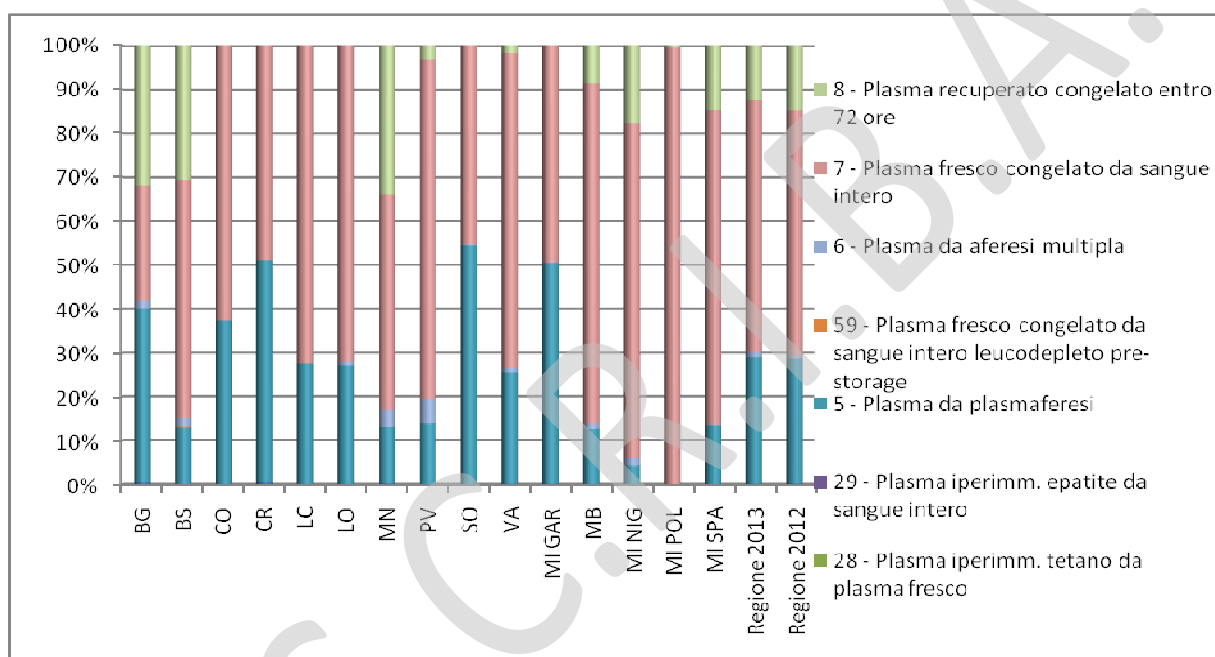
Dal grafico si evidenzia che in merito all'utilizzo delle emazie prodotte, le emazie concentrate private del buffy-coat sono preponderanti, tranne nei DMTE di Como, Mantova, Sondrio e Monza Brianza in cui il prodotto utilizzato è l'emazia concentrata leucodepleta pre-storage, in quanto raccolta come tale.

Unità cedute extraregione



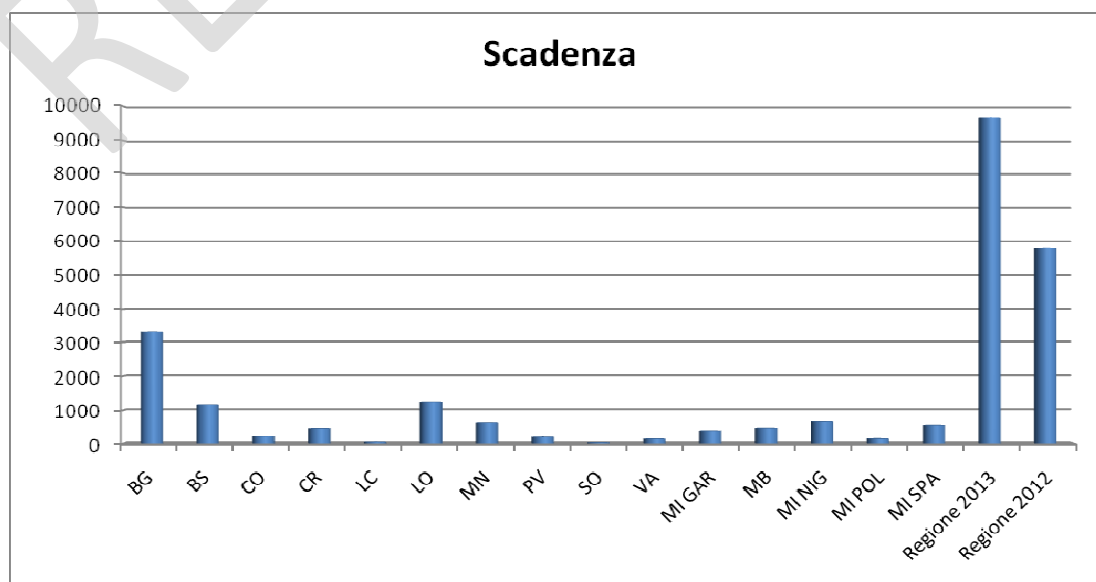
La lavorazione del sangue intero ha portato ad una produzione in grado di garantire l'autosufficienza della Regione, permettendo sempre, in misura superiore rispetto al 2012, la cessione di emazie ad altre Regioni: 10.461 versus 9.899, con un conservato azzeramento, dell'importazione da altre Regioni, legata a particolari e contingenti periodi dell'anno di carenza interna (2409 nel 2007, 549 nel 2008, nulla nel 2009, quasi nulla sia nel 2010 sia nel 2011 sia, appunto, nel 2012).

Assegnazione e distribuzione per produzione emoderivati (Gr.)



Su una disponibilità totale di circa 177.492 Kg di plasma, ne sono stati destinati al frazionamento per la produzione di emoderivati 148.410 Kg (dato ufficiale del CNS). Più di 29.000 Kg di plasma vengono utilizzati, inappropriatamente per l'uso clinico.

Non utilizzate per scadenza



Relativamente alle eliminazioni di emazie, la quota globale regionale è di 22.942 versus 18.909, di cui le scadute sono 9661 versus 5781 (+67%), che da sole spiegano l'elevato disavanzo del dato sopra espresso. Il calcolo dell'indice di scadenza rapportato al magazzino di emazie mostra virtuosi i DMTE di Lecco, Sondrio, Pavia, Varese, MI Niguarda e Policlinico con un indice < 1%, meno virtuosi i DMTE di Bergamo, Lodi e Mantova con un indice > 5%.

La molto rilevante riduzione negli anni di unità di sangue eliminate per scadenza: 2,8% nel 1999, 2,9% nel 2000, 2,3% nel 2001, 2,2% nel 2002, 2,1%, nel 2003, 1,9% nel 2004, 1,7% nel 2005, 1,5% nel 2006, 1,3% nel 2007, 1,2% nel 2009, inferiore all'1% (0,8%) nel 2010 e 0,94% nel 2011; si è arrestata su valori più elevati nel 2012 (1,22%). Ciò è stato sicuramente segno di una gestione più oculata delle scorte, permessa sicuramente anche dalla gestione informatica dell'emoteca. L'incremento, invece, segnalato negli ultimi anni, che nel 2013 ha di nuovo mostrato valori, pericolosamente sopra le 5.000 (9661 versus 5781 del 2012) è verosimilmente il frutto di un ridotto consumo clinico degli emocomponenti cui, però, non è seguita repentinamente una modulazione della raccolta.

RL S.C.R.I.B.



C) Trasporto organi, tessuti ed equipes

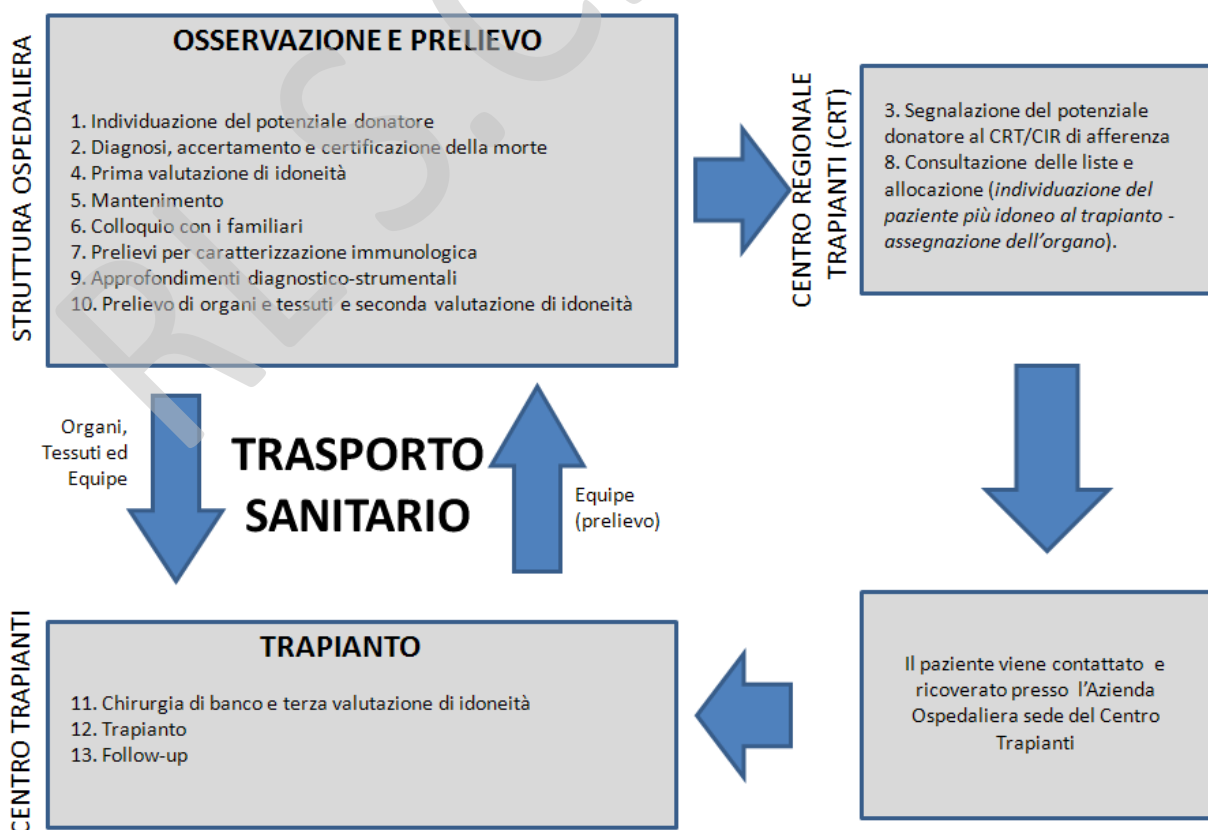
In Italia l'organizzazione dei trapianti si basa su di un Centro Nazionale che ha sede presso l'Istituto Superiore di Sanità e su tre Coordinamenti multiregionali: (1) **Nord Italia Transplant program (NITp)**, (2) Associazione Interregionale Trapianti (AIRT), (3) Organizzazione Centro-Sud Trapianti (OCST).

Il NITp, nato nel 1972, è storicamente la prima organizzazione italiana e si basa sulle convenzioni tra diverse Regioni. Comprende un'area di circa 19 milioni di abitanti in Lombardia, Veneto, Trentino, Friuli-Venezia Giulia, Liguria e Marche. Nella sua area operano:

- oltre 80 Ospedali di Prelievo;
- n. 42 Unità di trapianto (15 di rene, 5 di rene-pancreas, 9 di fegato, 6 di cuore, 2 di cuore-polmoni e 5 di polmoni) localizzate in 16 Ospedali;
- n. 5 Coordinamenti Regionali e uno della Provincia Autonoma di Trento;
- Un Centro Interregionale di Riferimento a cui le Regioni hanno demandato le seguenti funzioni: gestione delle liste d'attesa per i vari organi, tipizzazione del donatore e prove di compatibilità, allogazione degli organi, coordinamento dei trasporti, raccolta dei dati del donatore e del paziente prima e dopo il trapianto.

In un sistema così strutturato, AREU ha il compito di gestire la logistica di organi, tessuti, equipes e pazienti riceventi nel territorio della Regione Lombardia.

Il sistema del trapianto d'organi



La logistica, quindi, è un aspetto trasversale a tutto il processo nel senso che l'insieme delle attività organizzative e gestionali di supporto, sono richieste in ogni fase della filiera. Attraverso la logistica si pianificano e coordinano tutte le attività necessarie per raggiungere il livello di servizio desiderato nel minor tempo possibile. Queste attività comprendono il trasporto di equipe, organi, materiale biologico (donatore-ricevente) e tutto ciò che è attinente con il processo donazione trapianto comprese, in alcuni casi, le attrezzature e il trasporto dei pazienti. Deve quindi essere vista come il collegamento naturale tra i vari punti della rete e l'ambiente operativo dei centri di coordinamento locali, regionali e interregionali.

Si evidenziano di seguito i dati complessivi di trapianto effettuati nell'area del Nord Italia Transplant program (NITp).

Area NITp : Attività di trapianto 2007-2013

anno/ Organo (*)	2007	2008	2009	2010	2011	2012	2013
Rene	641	574	713	649	678	686	633
Cuore	138	161	183	141	127	112	111
Fegato	399	352	417	407	410	425	403
Pancreas	35	33	46	27	24	32	34
Polmone	57	56	62	62	52	57	70
	1.230	1.143	1.421	1.286	1.291	1.272	1.251

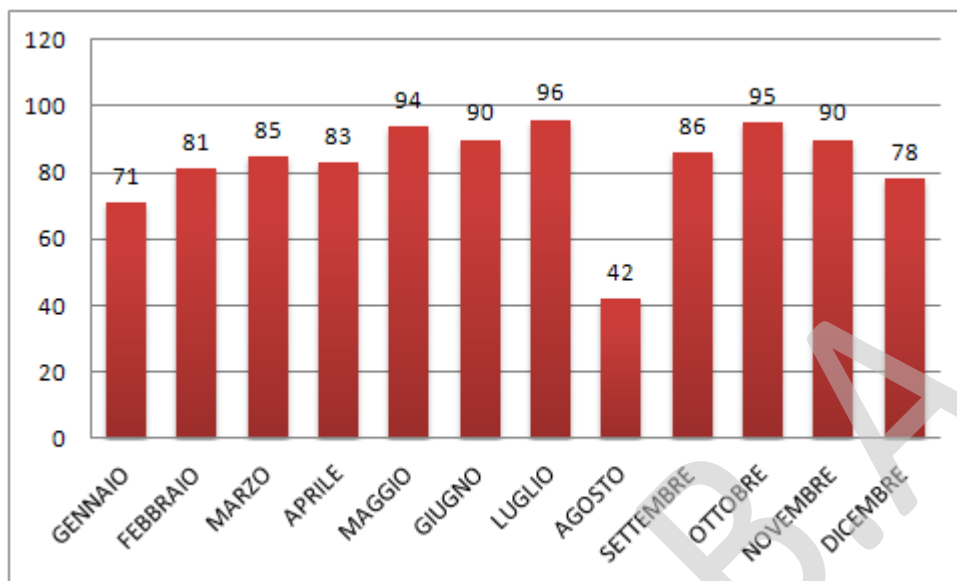
(*) I trapianti combinati sono conteggiati singolarmente

L'attività effettuata da AREU nel 2013

Nel corso dell'anno 2013, la COEU 118 Milano, su richiesta del CIR NITp, ha coordinato 991 missioni finalizzate al trasporto di equipe chirurgiche di prelievo, organi, tessuti, campioni biologici e pazienti residenti in Regione Lombardia convocati per il trapianto;

L'attività per mese risulta così suddivisa:





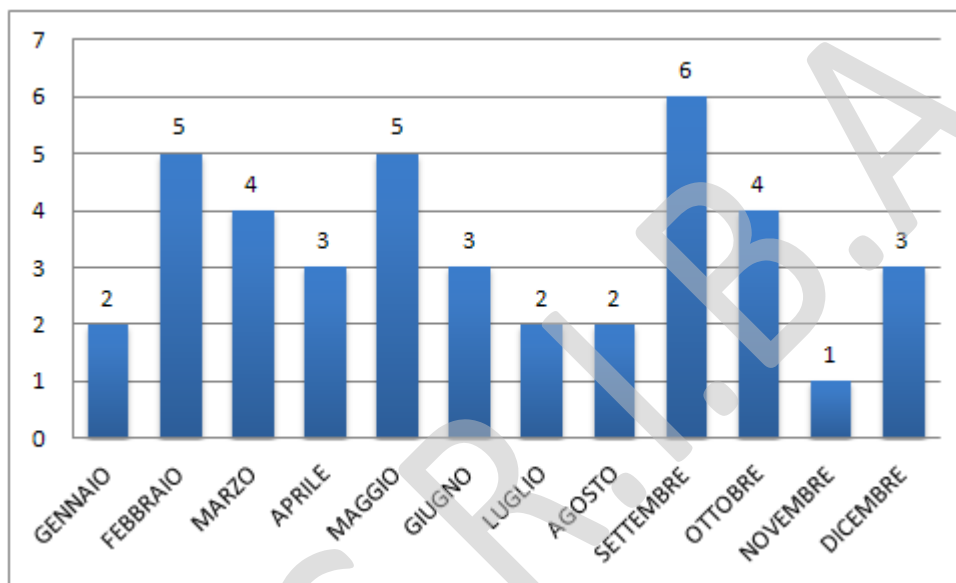
Nella tabella successiva si evidenzia, invece, la serie storica dell'attività di trasporto svolta dal 2008 al 2013 suddivisa per tipologia di mezzo impiegato.

Attività di trasporto di organi ed equipe – Regione Lombardia / AREU

TIPO MISSIONI	2008 n. missioni	2009 n. missioni	2010 n. missioni	2011 n. missioni	2012 n. missioni	2013 n. missioni
Missioni (auto)	650	842	835	934	1.006	944
Missioni (aereo)	33	47	41	47	37	40
Missioni (elicottero)	3	1	15	22	21	7
Altro (altre COEU, voli di linea)	-	-	-	25	-	-
	686	890	715	1.028	1.064	991



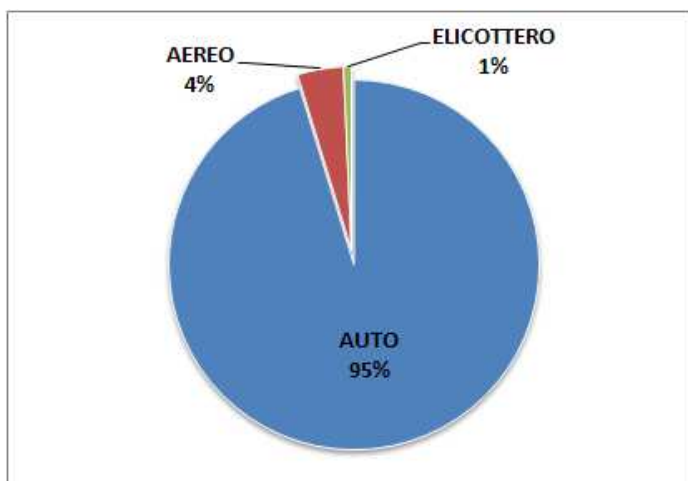
Premesso che in sede di Conferenza permanente Stato-Regioni del 21 dicembre 2006 è stato previsto che in tema di trasporto organi "La Regione di residenza del paziente (...) è responsabile dell'individuazione del mezzo di trasporto che sarà utilizzato dal paziente in attesa di trapianto, in occasione della Convocazione presso il Centro Trapianti", la COEU 118 Milano è stata coinvolta anche per il trasporto di pazienti residenti in Regione Lombardia e convocati per il trapianto:



Le risorse utilizzate dalla COEU 118 Milano per soddisfare in tempi utili le missioni sopra dettagliate, contemplano:

- mezzi su gomma (in convenzione con l'associazione Croce Bianca Milano);
- mezzi su ala fissa (con affidamento alla ditta Avionord);
- mezzi su ala rotante (utilizzando il servizio di elisoccorso di AREU Lombardia).

La scelta del tipo di mezzo viene concordata tra COEU 118 Milano e la singola equipe chirurgica coinvolta nel prelievo, non solo in base alla distanza da percorrere, ma anche in considerazione dei tempi di ischemia degli organi prelevati. Le risorse risultano essere state impiegate nella seguente misura:

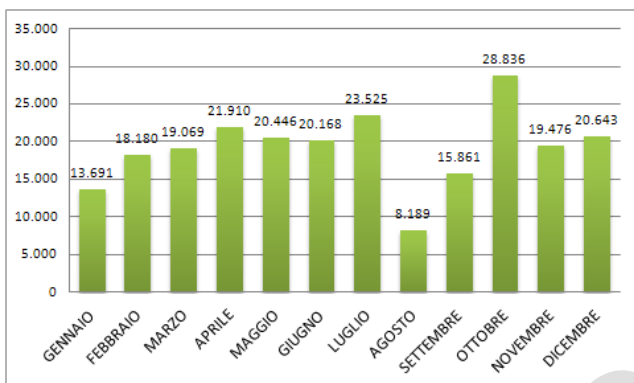


L'impiego di tali risorse ha comportato le seguenti percorrenze:

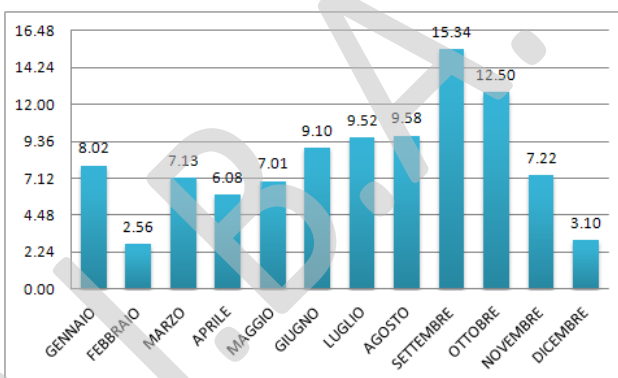
- 229.994 Km su gomma;
- 99 ore e 16 minuti di volo su ala fissa;
- 25 ore e 46 minuti di volo su ala rotante.



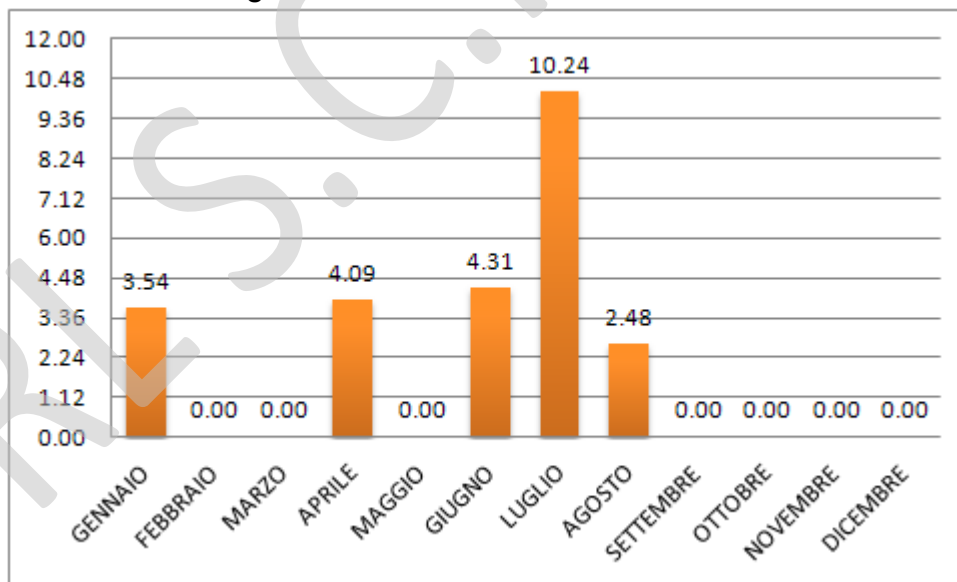
Dettaglio mensile dei Km percorsi dai mezzi su gomma



Dettaglio mensile delle ore di volo su ala fissa



Dettaglio mensile delle ore di volo su ala rotante



D) L'Attività per il NUE 112

Il progetto NUE 112 è finanziato da Regione Lombardia e Ministero dell'Interno e coinvolge il Dipartimento della Pubblica Sicurezza, l'Arma dei Carabinieri, i Vigili del Fuoco e l'Emergenza Sanitaria e ha come obiettivo l'attivazione del Numero Unico Europeo (NUE) 112 attraverso il modello del "Call Center Laico", così come già avviene in diversi Paesi europei in ottemperanza alla Direttiva 2002/22/CE.

L'AREU, per le sue caratteristiche, è stata individuata da Regione Lombardia come l'ente incaricato della realizzazione pratica del progetto sperimentale lombardo.

Il progetto "NUE 112" in Lombardia rappresenta la prosecuzione e l'estensione della sperimentazione in atto già dal 22 giugno 2010 a Varese, e realizza quanto definito dalla D.G.R n. 1981 del 6 luglio 2011 e dalle DGR 3965 e 4516 del 2012 oltre che dal rinnovo dell'atto di intesa con Regione Lombardia del 28.12.2012.

La sperimentazione condotta a Varese ha previsto l'implementazione di Call Center, -formati da operatori laici opportunamente addestrati- che raccolgono tutte le chiamate dirette ai numeri di emergenza (112 e 113 per la Pubblica sicurezza, 115 per i Vigili del Fuoco e 118 per l'emergenza sanitaria).

In futuro, il 112 potrebbe diventare l'unico numero attraverso cui ogni cittadino italiano/europeo potrà attivare una chiamata di soccorso; per il momento rimangono tutti i numeri dell'emergenza (113, 112, 115 e 118) ma tutte le chiamate attraverso queste numerazioni confluiscono automaticamente sulla Centrale Operativa del NUE112 competente.

CENTRALE NUE 112 di Varese

Nel corso del 2013, l'operatività della Centrale Operativa NUE 112 di Varese, è proseguita per le Province di Como, Lecco, Monza-Brianza, Bergamo.

Gli operatori inseriti nella Centrale Operativa di Varese sono stati reclutati tra i lavoratori in Cassa Integrazione Straordinaria (CIGS) in cessazione a zero ore e in mobilità e tra i dipendenti di categoria B.BS.C.D.DS del SIREG ed, in particolare, delle Aziende Sanitarie.

Alla data del 31.12. 2013 il contingente del CCL NUE 112 di Varese risulta così composto:

n. 19 operatori di Cat. B dipendenti dalla A.O. di Varese con contratto a tempo determinato;

n. 17 operatori Sireg,

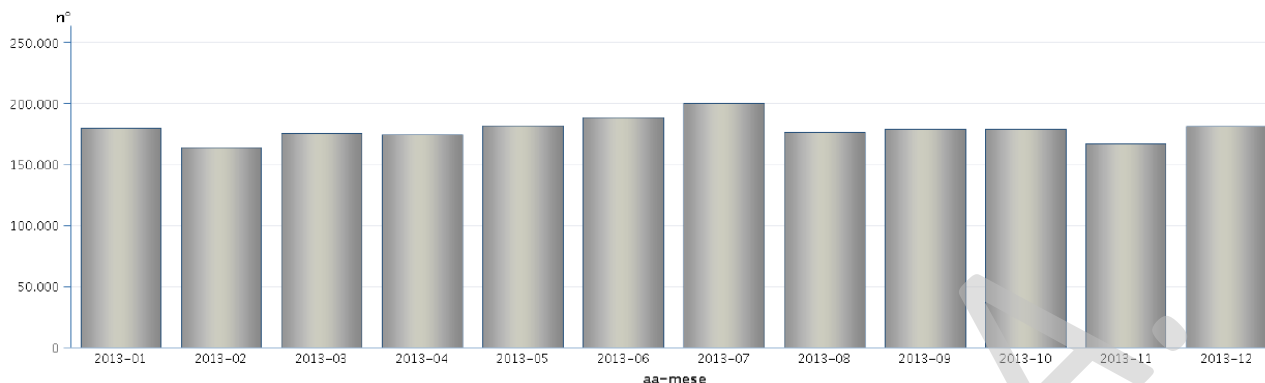
n. 12 operatori LSU.

Vengono riassunte qui di seguito i dati più significativi dell'attività del 2013.

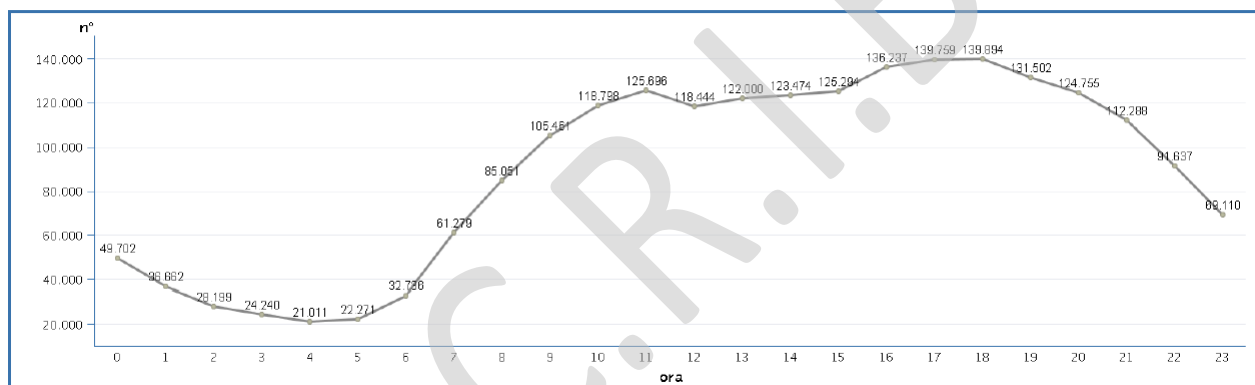
Una prima tabella riporta le chiamate pervenute al Call Center NUE 112 Varese suddivise tra quelle identificabili, ovvero per le quali il numero del chiamante è in chiaro, e quelle non identificabili a causa della mancanza del numero del chiamante, queste ultime sono attribuibili unicamente a cellulari sprovvisti di SIM e quindi in grado di chiamare solo i numeri di emergenza.



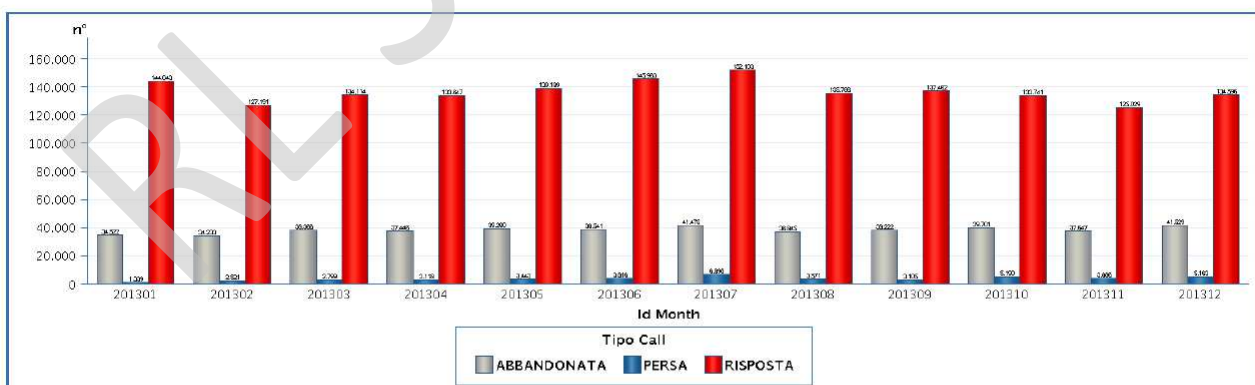
CHIAMATE PER MESE



CIRCADIANA



ESITO CHIAMATE



Esito delle chiamate pervenute distinte come indicato di seguito:

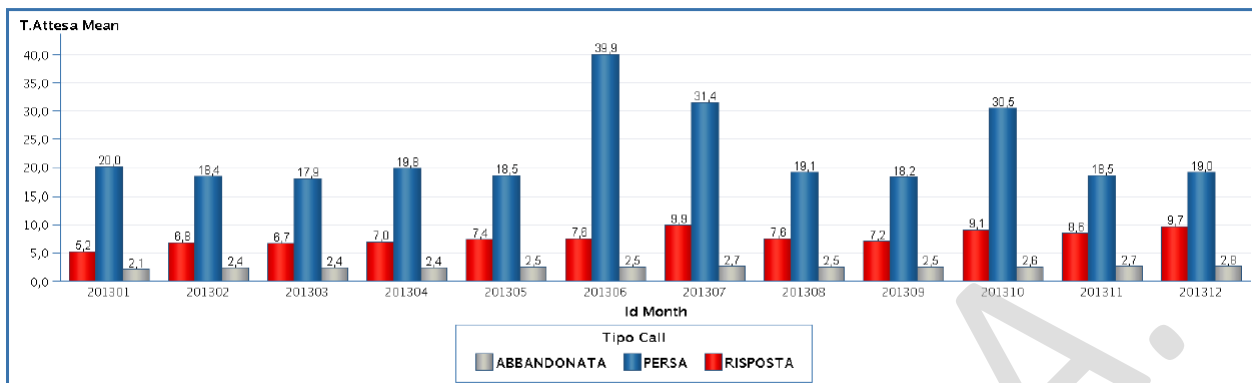
RISPOSTA: chiamata presa in carico

PERSA: chiamata che non ha avuto risposta dopo un'attesa superiore ai 10 secondi

ABBANDONATA: chiamata che non ha avuto risposta essendo stata terminata dall'utente entro 10 secondi

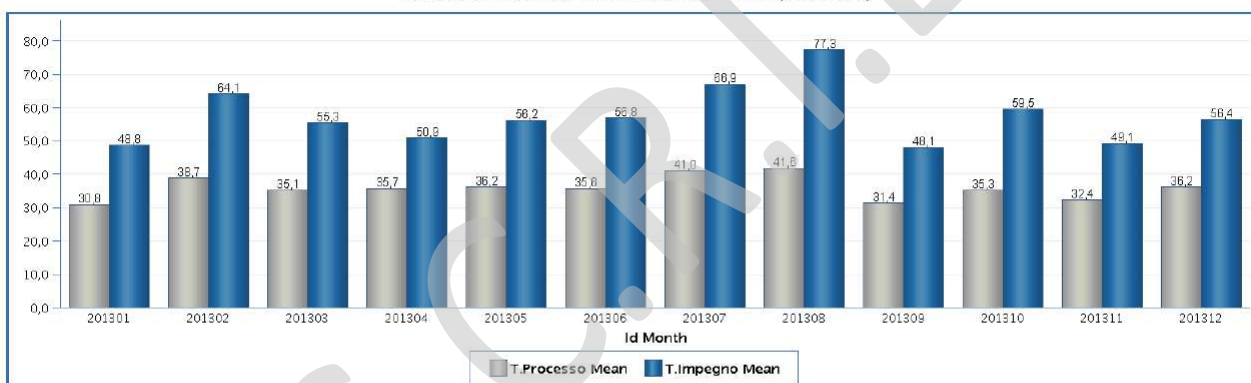


TEMPO MEDIO DI ATTESA (secondi)



Attesa per la risposta per i tre diversi tipi di chiamate.

TEMPO MEDIO DI PROCESSO E IMPEGNO (SECONDI)

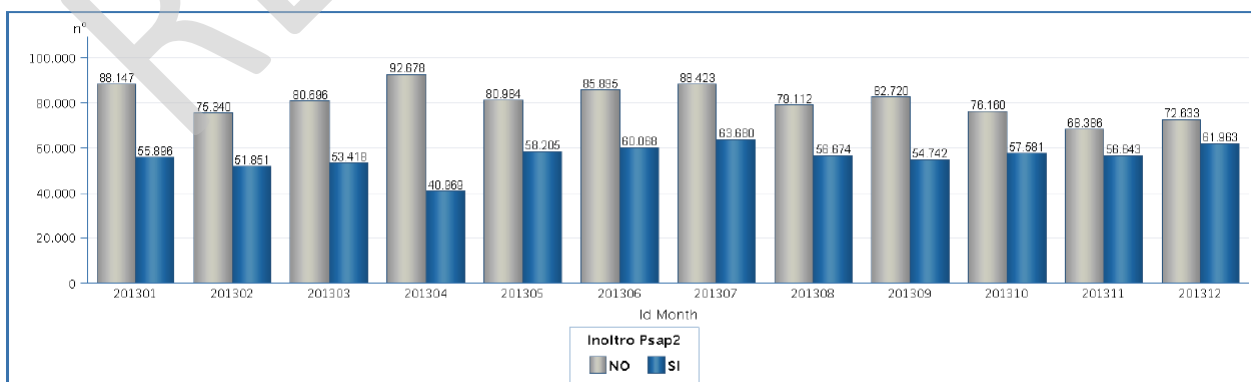


Tempo di gestione per le chiamate risposte secondo le seguenti prospettive:

Processo: tempo impiegato dall'operatore NUE per processare la chiamata (viene considerato l'intervallo dalla risposta al momento in cui viene definito l'esito della chiamata che potrà essere conclusa o inoltrata a PSAP2)

Impegno: tempo in cui l'operatore è occupato con la chiamata (viene considerato l'intervallo dalla risposta al momento in cui l'operatore si libera sganciandosi dalla chiamata)

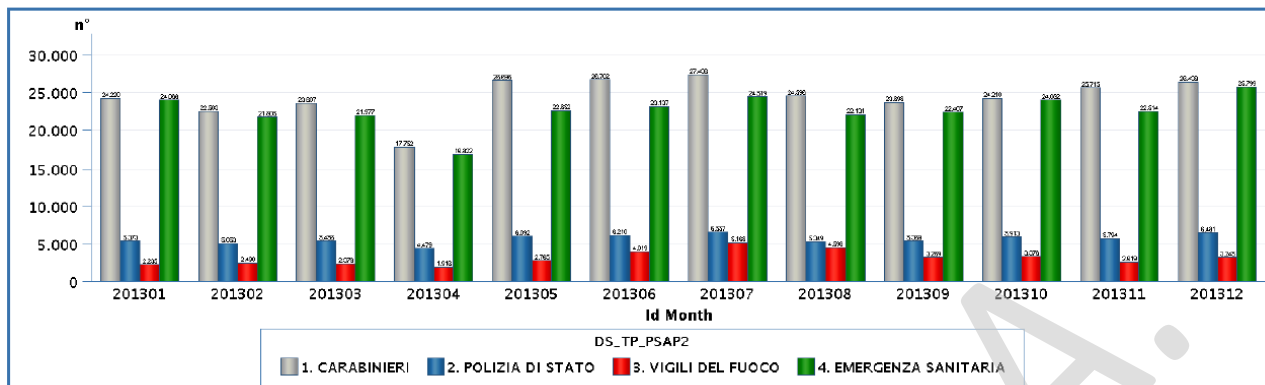
EFFETTO NUE SULLE CHIAMATE RISPOSTE



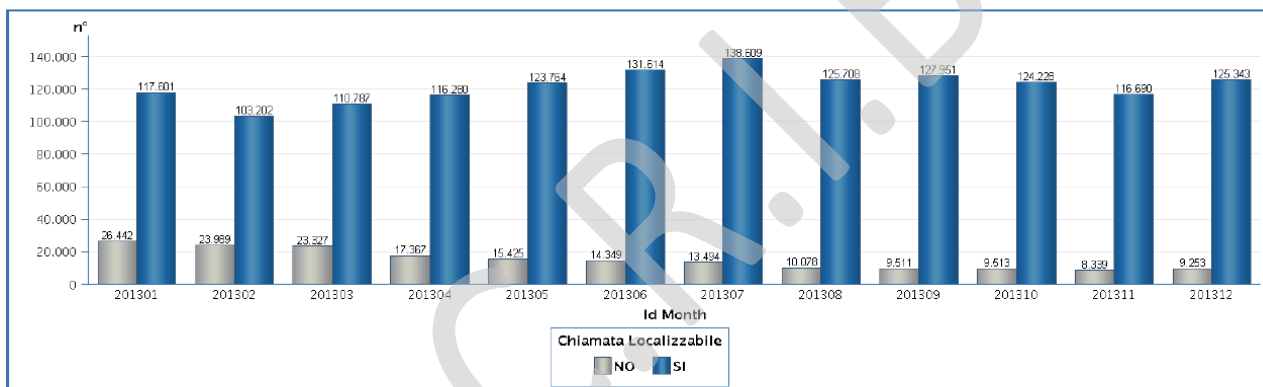
Capacità di filtro del NUE distinguendo tra chiamate che si concludono al NUE e chiamate che vengono inoltrate ai PSAP2



DISTRIBUZIONE CHIAMATE A PSAP2

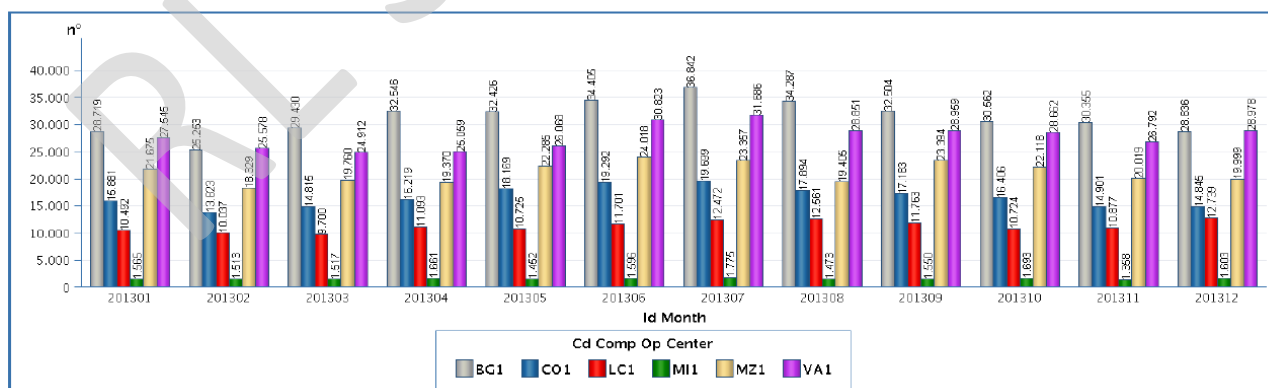


CHIAMATE LOCALIZZABILI

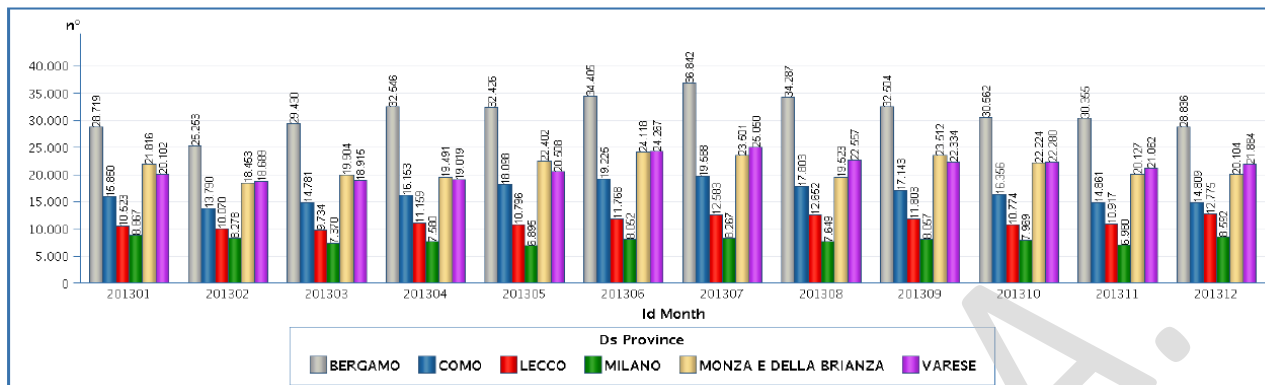


Chiamate localizzabili in funzione della disponibilità delle informazioni necessarie per la localizzazione.

DISTRETTO TELEFONICO DI PROVENIENZA DELLE CHIAMATE



PROVINCIA DI PROVENIENZA DELLE CHIAMATE



CENTRALE NUE 112 di Milano

Nella prospettiva della completa realizzazione del progetto servizio "Emergenza 112" secondo il modello organizzativo del Call Center Laico entro i tempi previsti, in attesa che il Ministero dell'Interno metta a disposizione la sede definitiva di nuova realizzazione individuata presso la Caserma P.S. Annarumma, sita in Milano, Via Cagni n. 7, nel mese di **Aprile 2013** è stato avviato il CCL NUE 112 di Milano nella sede provvisoria, ubicata presso l'Azienda Ospedaliera Niguarda Cà Granda di Milano.

La migrazione delle numerazioni nazionali d'emergenza (112 C.C. - 113 P.S. - 115 VV.FF. - 118 Soccorso Sanitario) è avvenuta in diverse fasi temporali:

- 118 Soccorso Sanitario, dal **07.05.2013**;
- 115 Vigili del Fuoco, dal **22.07.2013**;
- 112 Corpo dei Carabinieri e 113 Polizia di Stato, dal **03.12.2013**.

Al 31.12.2013 risultano in servizio presso il CCL NUE 112 di Milano complessivamente n. 60 operatori così ripartiti:

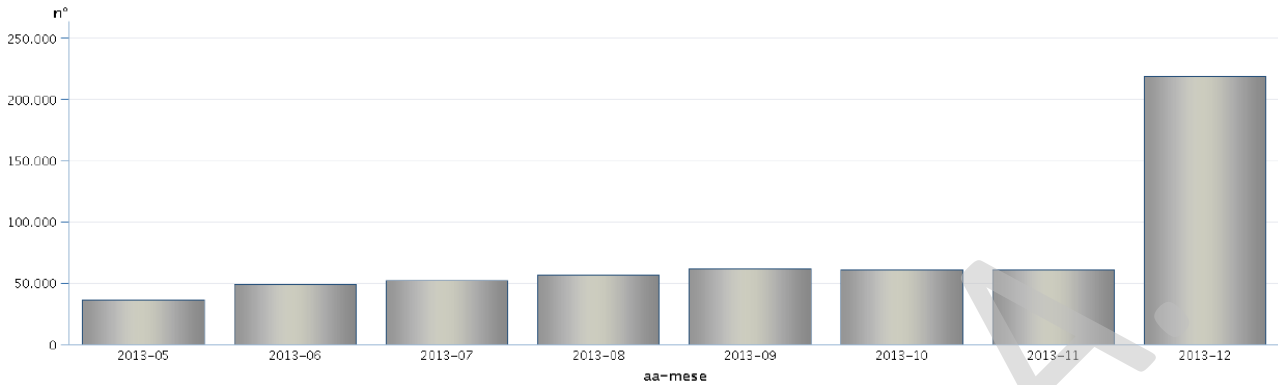
- n. 31 operatori LSU;
- n. 29 operatori del Sireg.

Vengono riassunte qui di seguito i dati più significativi dell'attività del 2013.

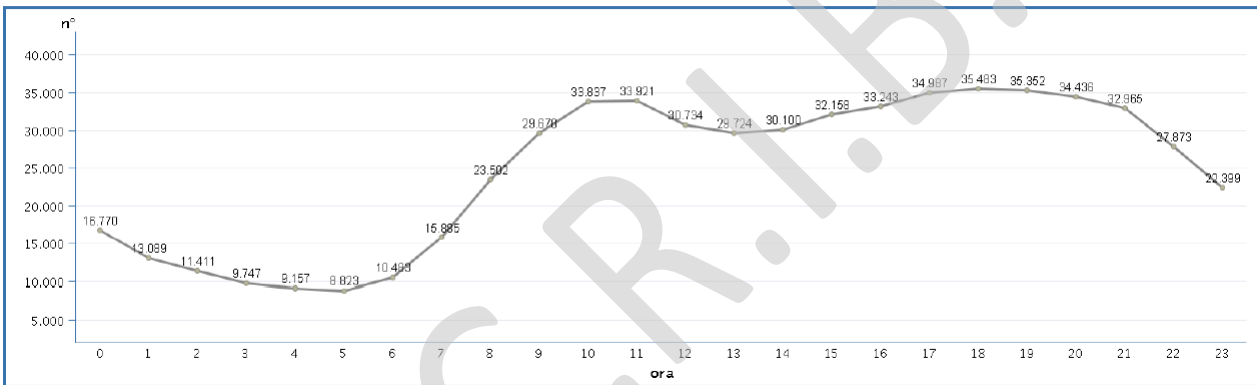
Una prima tabella riporta le chiamate pervenute al Call Center NUE 112 Milano suddivise tra quelle identificabili, ovvero per le quali il numero del chiamante è in chiaro, e quelle non identificabili a causa della mancanza del numero del chiamante, queste ultime sono attribuibili unicamente a cellulari sprovvisti di SIM e quindi in grado di chiamare solo i numeri di emergenza.



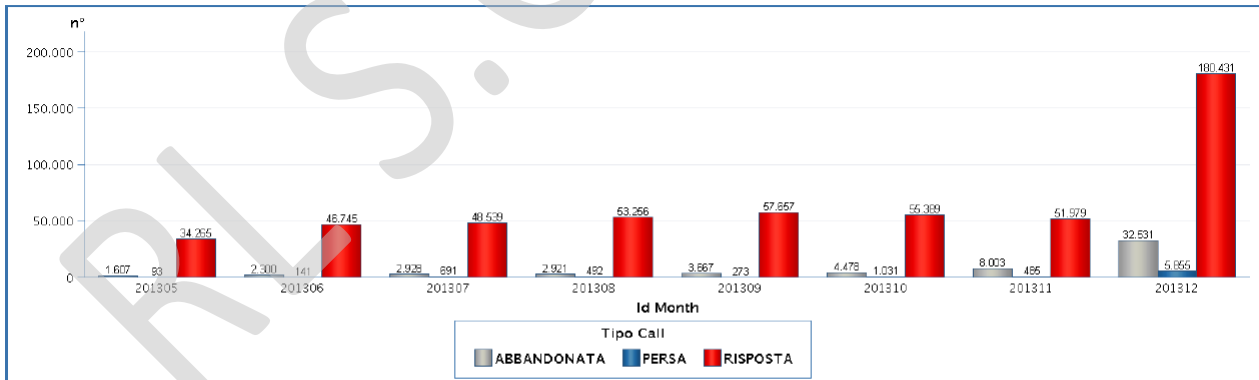
CHIAMATE PER MESE



CIRCADIANA



ESITO CHIAMATE



Esito delle chiamate pervenute distinte come indicato di seguito:

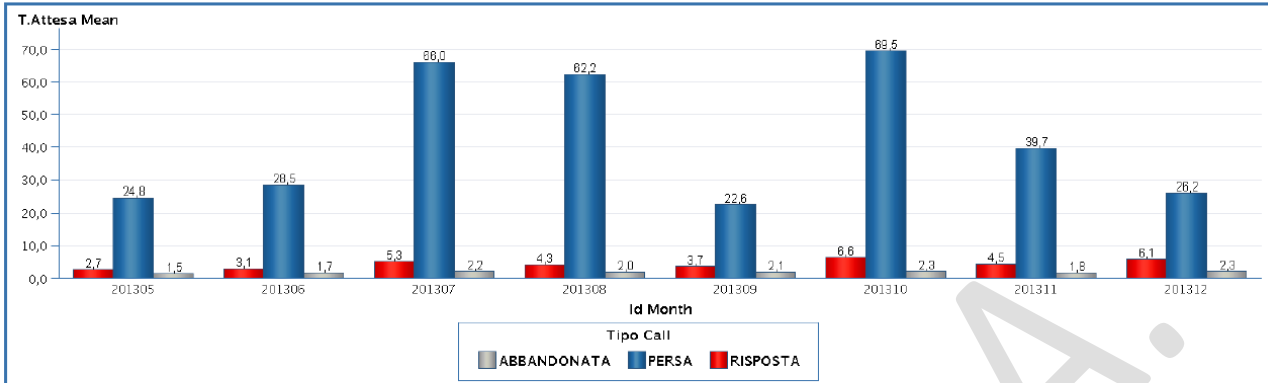
RISPOSTA: chiamata presa in carico

PERSA: chiamata che non ha avuto risposta dopo un'attesa superiore ai 10 secondi

ABBANDONATA: chiamata che non ha avuto risposta essendo stata terminata dall'utente entro 10 secondi

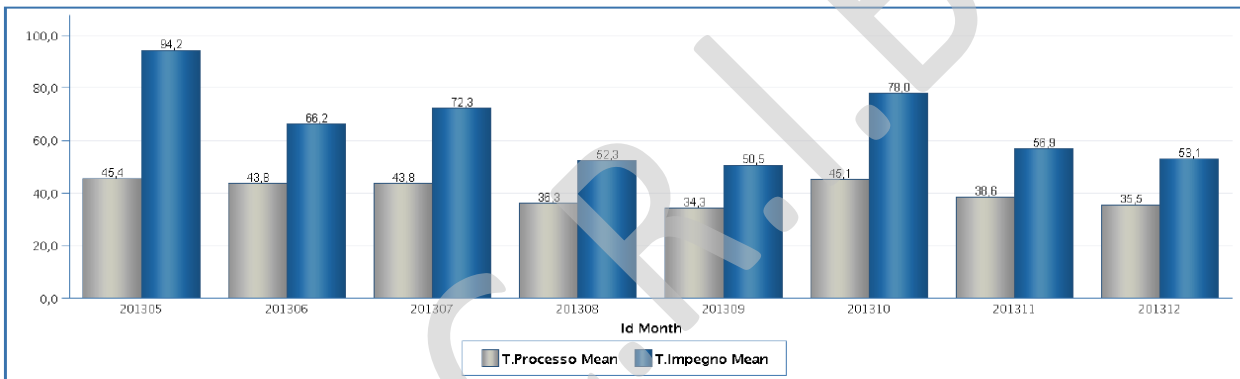


TEMPO MEDIO DI ATTESA (secondi)



Attesa per la risposta per i tre diversi tipi di chiamate.

TEMPO MEDIO DI PROCESSO E IMPEGNO (SECONDI)

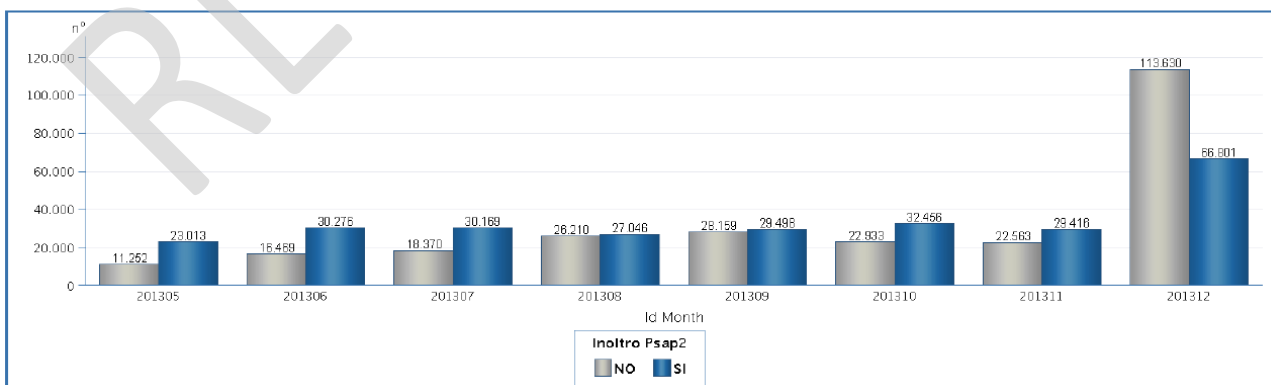


Tempo di gestione per le chiamate risposte secondo le seguenti prospettive:

Processo: tempo impiegato dall'operatore NUE per processare la chiamata (viene considerato l'intervallo dalla risposta al momento in cui viene definito l'esito della chiamata che potrà essere conclusa o inoltrata a PSAP2)

Impegno: tempo in cui l'operatore è occupato con la chiamata (viene considerato l'intervallo dalla risposta al momento in cui l'operatore si libera sganciandosi dalla chiamate)

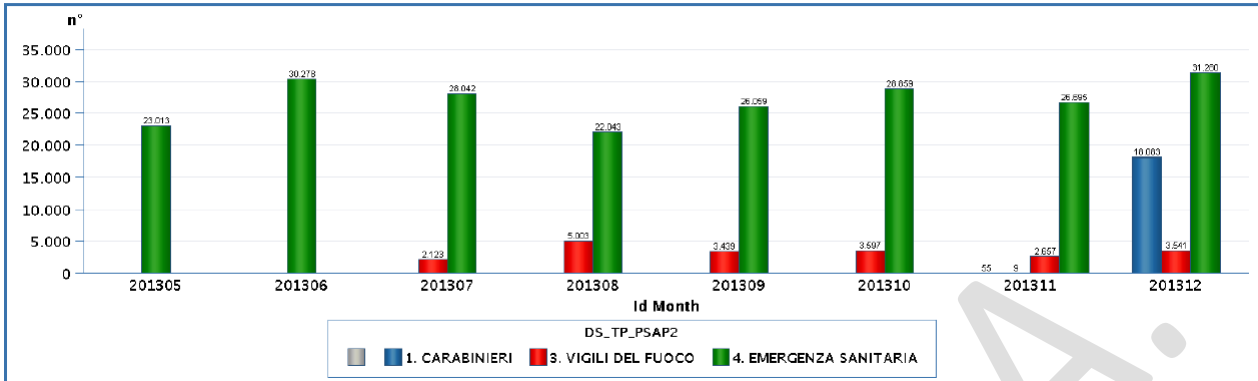
EFFETTO NUE SULLE CHIAMATE RISPOSTE



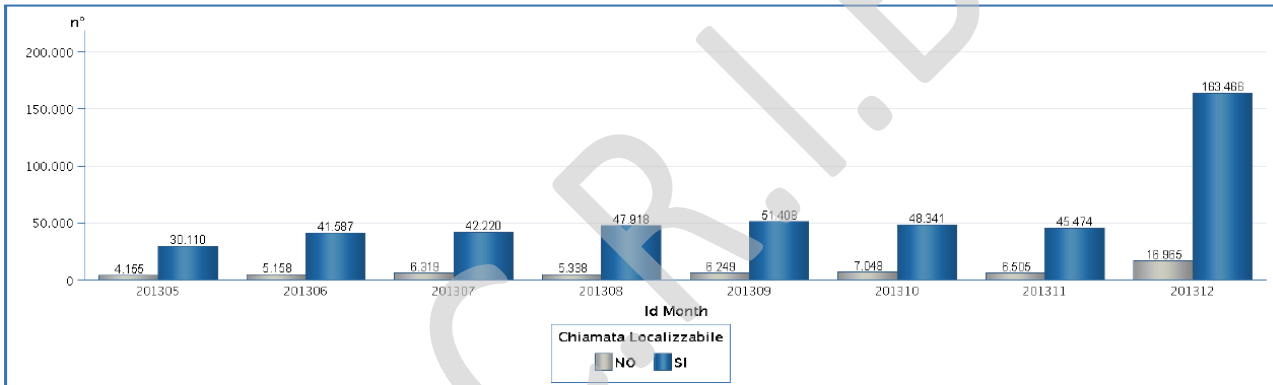
Capacità di filtro del NUE distinguendo tra chiamate che si concludono al NUE e chiamate che vengono inoltrate ai PSAP2



DISTRIBUZIONE CHIAMATE A PSAP2

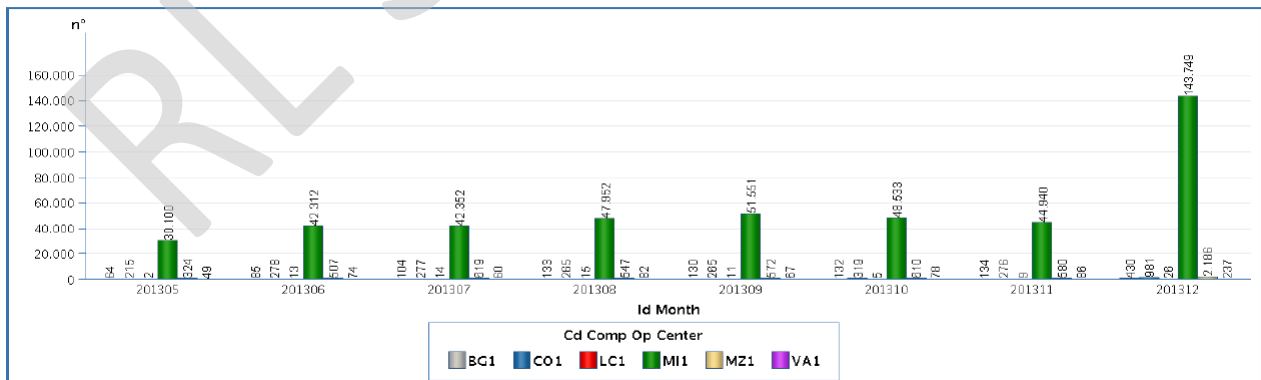


CHIAMATE LOCALIZZABILI

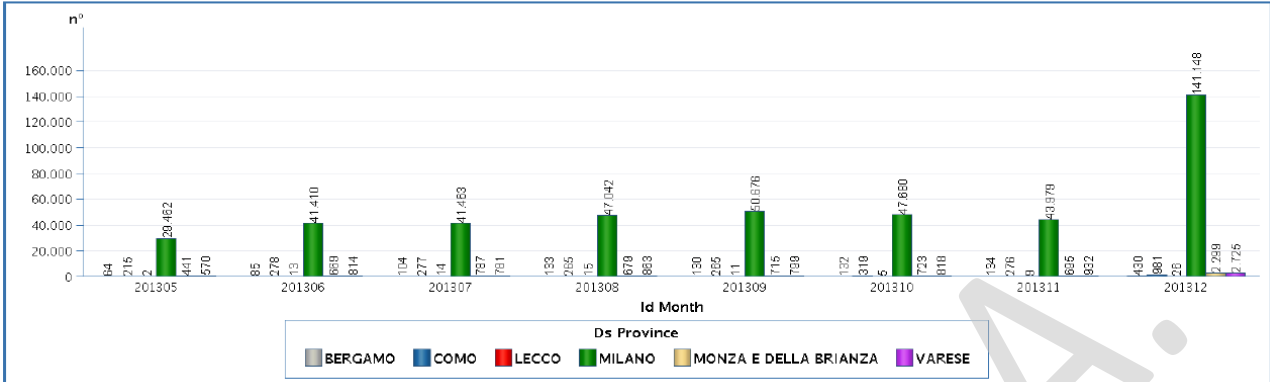


Chiamate localizzabili in funzione della disponibilità delle informazioni necessarie per la localizzazione.

DISTRETTO TELEFONICO DI PROVENIENZA DELLE CHIAMATE



PROVINCIA DI PROVENIENZA DELLE CHIAMATE



RL S.C.R.L. B.A.



5. La gestione economico-finanziaria dell'Azienda

5.1 SINTESI DEL BILANCIO E RELAZIONE SUL GRADO DI RAGGIUNGIMENTO DEGLI OBIETTIVI ECONOMICO-FINANZIARI

L'AREU per l'anno 2013 ha ricevuto un finanziamento complessivo sia da Fondo Sanitario Regionale (FSR) che non, per **Euro 224.367.000,00**, derivante dalle seguenti assegnazioni in conto esercizio:

a) decreto del Direttore Generale Sanità n. 4509 del 28/08/2014, con il quale viene assegnato:

- un finanziamento di parte corrente pari a **Euro 188.420.000,00**, finalizzato a remunerare le prestazioni di emergenza e urgenza extraospedaliera e i costi di funzionamento dell'AREU;
- un finanziamento di parte corrente pari a **Euro 22.500.000,00**, per le funzioni connesse alle attività del C.R.C.C. ex DGR n. VIII/6994 del 02/04/2008;
- un finanziamento di parte corrente pari a **Euro 1.847.000,00**, per le funzioni connesse alle attività di trasporto organi e tessuti ex DGR n. VIII/10885 del 23/12/2009;
- un finanziamento di parte corrente pari a **Euro 3.600.000,00**, per l'attivazione dei protocolli convenzionali con il Corpo Nazionale del Soccorso Alpino e Speleologico Lombardo (C.N.S.A.S. Lombardo) previsti dalla DGR n. IX/1478 del 30/03/2011;
- un finanziamento di parte corrente pari a **Euro 8.000.000,00**, per l'attuazione delle azioni previste dalla DGR IX/1964 del 06/07/2011;

b) decreto del Direttore Generale Sanità n. 751 del 04/02/2013, con il quale viene assegnato un contributo in conto esercizio pari a **Euro 1.100.000,00**, relativo ai costi sostenuti per il NUE 112, in attuazione del Protocollo di intesa sottoscritto il 4 luglio 2011 dal Ministro dell'interno e il Presidente della Regione Lombardia;

c) decreto del Direttore Generale Sanità n. 9269 del 18.10.2012 (così come integrato dal DDG Sanità n. 10609/2012) con il quale viene approvato per AREU il finanziamento al progetto: "Costituzione di una rete lombarda per lo studio e il trattamento dei pazienti sottoposti a procedure di aferesi terapeutica", pari a complessivi Euro 212.800,00, di cui la quota dell'anno 2013 è pari a **Euro 63.840,00**;

d) Convenzione per l'attuazione in Regione Lombardia del numero di emergenza unico europeo "112" secondo il modello del call center laico, (approvata con DGR n. IX/4516/2012) sottoscritta in data 28/12/2012 dal Ministro dell'Interno e dal Presidente di Regione Lombardia, con la quale viene delegata ad AREU l'attività di acquisizione delle componenti tecnologiche e infrastrutturali, comprese le linee telefoniche (dati e fonia) e eventuali servizi professionali necessari alla progettazione e alla realizzazione del progetto;

e) Decreto Presidenza n. 7444 del 02.08.2013, avente ad oggetto: "Estensione del servizio d'emergenza NUE 112 sul territorio della Lombardia – Anno 2013", con il quale vengono assegnati **Euro 762.840,15**;

f) Decreto dell'Agenzia Regionale per l'Istruzione, la Formazione e il Lavoro n. 153 del 28/09/2012 relativo al finanziamento della fase di inserimento di lavoratori socialmente utili LSU nell'estensione del NUE 112 sul territorio lombardo;



Nella tabella sotto riportata si evidenziano i costi di funzionamento di AREU negli anni 2012 e 2013 in quadratura con i finanziamenti ricevuti, sia dal FSR, che dal Ministero dell'Interno, che dall'UE.

	Anno 2012	Anno 2013	diff.
a) Fabbisogno riconosciuto dalle Aziende sanitarie convenzionate per attività di emergenza urgenza	176.055	173.912	-2.143
b) Costi sostenuti da AREU direttamente per il "Sistema 118" (al netto capitalizzati)	12.573	15.511	2.938
c) Costi diretti attività trasfusionale (CRCC)	22.730	22.639	-91
d) Costi diretti per il progetto NUE112 (quota finanziata con fondi Prefettura/Ministero degli Interni/Regione Lombardia, compreso acc.to)	1.555	2.950	1.395
e) Costi diretti per l'attività di Trasporto Organi, Tessuti ed Equipages ai fini di trapianto (esclusi costi compresi nella rendicontazione COEU MI)	897	853	-44
f) Convenzione Corpo Nazionale Soccorso Alpino e Speleologico (CNSAS)	3.600	3.600	0
g) Costi diretti Manifestaz. VII Incontro Mondiale delle Famiglie	134	0	-134
h) Progetto UE - HeERO	23	30	7
i) Progetto AMSA	43	0	-43
j) Accantonamenti:			
Piano di riorganizzazione L. 122/2010	408	0	-408
Acc.to progetto "Aferesi terapeutica"	149	64	-85
Acc.to progetto "AREU Cuore"	1.251	0	-1.251
Acc.to progetto Ditta Kedrion S.p.A.	102	0	-102
Acc.to riserva sopravvenienze attive	1.917	2.530	613
Acc.to quote inutilizzate contributo in c/esercizio 2012 - 2013	2.468	2.047	-421
K) Costi di funzionamento dell'AREU (al netto capitalizzati)	4.667	4.609	-58
Totale costi (al netto costi capitalizzati)	228.572	228.745	173
ENTRATE PROPRIE AREU	672	1.327	655
TOTALE FABBISOGNO FINANZIARIO	227.900	227.418	-482
FINANZIAMENTO RICEVUTO IN QUADRATURA (al netto rettifiche)	227.900	227.418	-482



A) Il soccorso sanitario extraospedaliero di emergenza urgenza

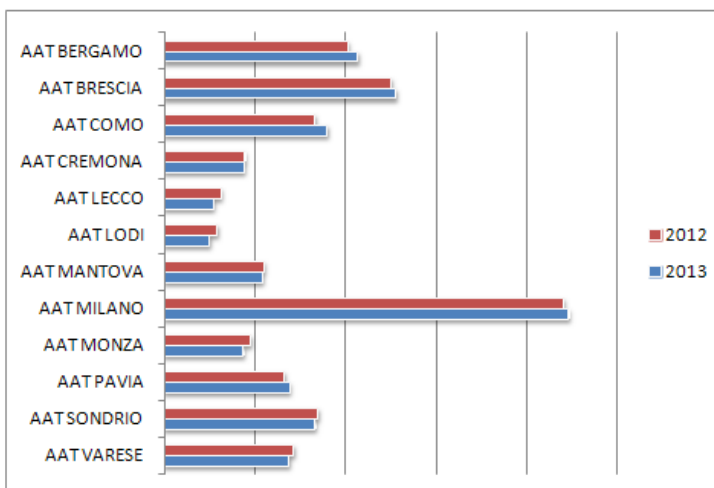
I dati economici

Cod.	Voce	2012			2013			Diff. Ass (F-C)	Diff. % (F-C)/C
		Aziende convenzionate	Costi AREU	Totale EmUrg	Aziende convenzionate	Costi AREU	Totale EmUrg		
Costi		A	B	C=(A+B)	D	E	F=(D+E)		
C01	Consumi sanitari	1.342.810	80.240	1.423.050	1.201.336	114.057	1.315.393	- 107.657,18	-7,57%
C02	Consumi non sanitari	327.535	622.675	950.210	286.024	686.530	972.554	22.344,74	2,35%
C03-A	Attività continuativa convenzionata	67.514.999	-	67.514.999	73.456.083	-	73.456.083	5.941.083,82	8,80%
C03-B	Attività aggiuntiva convenzionata	4.905.567	-	4.905.567	679.293	-	679.293	- 4.226.274,10	-86,15%
C03-C	Attività estemporanea	4.176.519	-	4.176.519	3.145.622	-	3.145.622	- 1.030.896,77	-24,68%
C03-D	Elisoccorso	16.855.233	-	16.855.233	17.204.353	-	17.204.353	349.120,34	2,07%
C03-E	Altri trasporti primari	118.754	-	118.754	56.266	-	56.266	- 62.488,28	-52,62%
C04	Altri servizi sanitari	79.933	-	79.933	40.984	-	40.984	- 38.949,30	-48,73%
C05	Servizi non sanitari	2.609.134	2.854.322	5.463.456	2.186.314	4.020.107	6.206.420	742.964,42	13,60%
C06	Manutenzioni	621.199	299.744	920.943	539.873	503.692	1.043.565	122.622,25	13,31%
C07	Godimento beni di terzi	2.984.092	7.426.791	10.410.883	1.430.364	8.516.821	9.947.185	- 463.697,97	-4,45%
C08	Personale Medico (compresi MET) (*)	32.708.773	-	32.708.773	31.826.440	-	31.826.440	- 882.333,59	-2,70%
C09	Personale Infermieristico (*)	31.568.826	-	31.568.826	31.239.269	-	31.239.269	- 329.557,75	-1,04%
C10	Personale Tecnico (*)	10.681.913	-	10.681.913	10.673.206	-	10.673.206	- 8.706,64	-0,08%
C11	Altro personale (*)	545.194	-	545.194	545.770	-	545.770	576,64	0,11%
C12	Altri costi del personale	455.939	-	455.939	246.194	-	246.194	- 209.744,87	-46,00%
C13	Ammortamenti (netti)	575.644	889.263	1.464.897	438.929	1.382.621	1.821.550	356.652,07	24,35%
C14-1	Accantonamenti per rinnovi CCNL	-	-	-	-	-	-	-	-
C14-2	Altri accantonamenti	-	400.000	400.000	500.000	286.888	786.888	386.887,73	96,72%
C15	Sopravvenienze passive	618.703	-	618.703	441.759	-	441.759	- 176.944,14	-28,60%
Totale costi diretti		178.690.768	12.573.024	191.263.793	176.138.077	15.510.716	191.648.794	385.001,42	0,20%
C16	Costi indiretti	1.013.068	-	1.013.068	1.124.178	-	1.124.178	111.110,85	10,97%
Totale Costi		179.703.836	12.573.024	192.276.860	177.262.256	15.510.716	192.772.972	496.112,27	0,26%

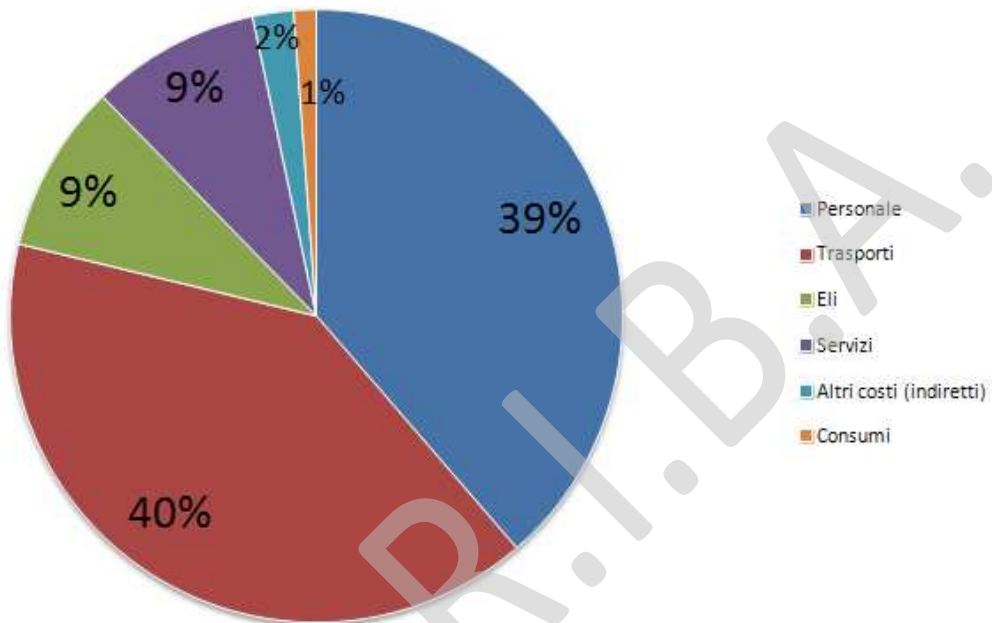
(*) i costi del personale comprendono le risorse aggiuntive regionali finanziate con contributo assegnato da RL.

Finanziamento investimenti 126.198,99

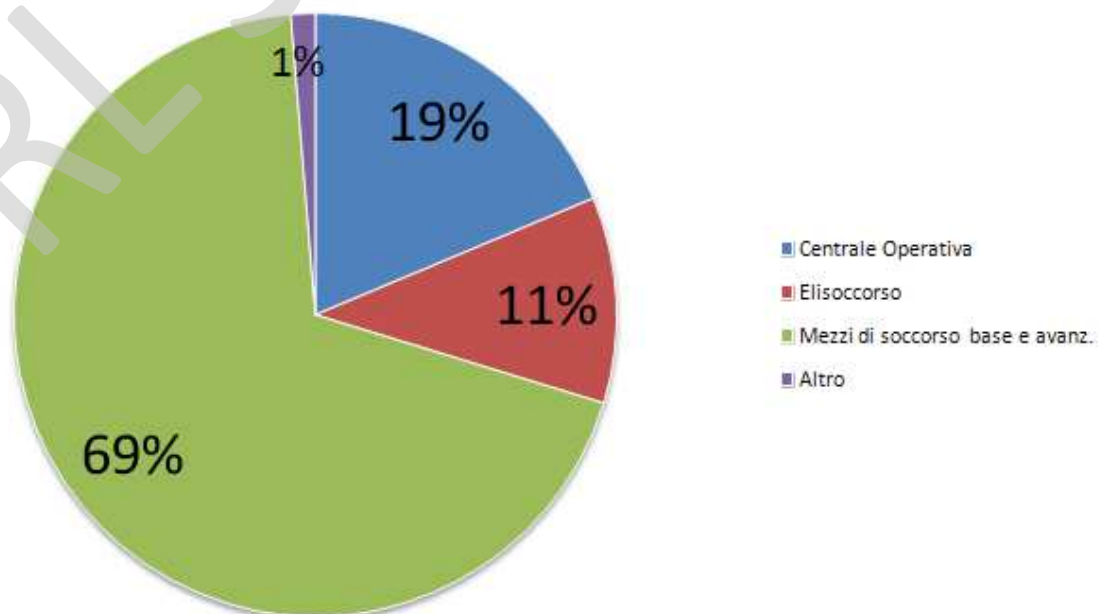
AAT	TOTALE COSTI 2012	TOTALE COSTI 2013
AAT BERGAMO	20.282.182,91	21.384.954,76
AAT BRESCIA	25.038.697,82	25.567.002,28
AAT COMO	16.664.641,55	18.003.196,01
AAT CREMONA	8.935.183,60	8.824.011,86
AAT LECCO	6.273.296,31	5.443.154,10
AAT LODI	5.882.997,20	5.017.931,93
AAT MANTOVA	11.022.851,23	10.837.916,73
AAT MILANO	44.062.430,06	44.622.084,94
AAT MONZA	9.551.661,70	8.768.712,69
AAT PAVIA	13.258.000,38	13.842.697,70
AAT SONDRIO	17.003.462,65	16.685.266,70
AAT VARESE	14.301.454,48	13.776.042,65
TOTALE COSTI (al netto capitalizzati)	192.276.859,89	192.772.972,33



Costi di emergenza urgenza extraospedaliera - 2013 - Tipologia di spesa



Costi di emergenza urgenza extraospedaliera - 2013 - Aree di attività



* * *

Per l'anno 2013, al fine di riconciliare l'importo del fabbisogno riconosciuto da AREU alle Aziende sanitarie convenzionate e i costi effettivamente sostenuti per l'attività di emergenza urgenza extraospedaliera, si riporta la tabella seguente.

Attività Emergenza Urgenza Extraospedaliera - Anno 2013

Riconciliazione tra fabbisogno riconosciuto e costi effettivamente sostenuti

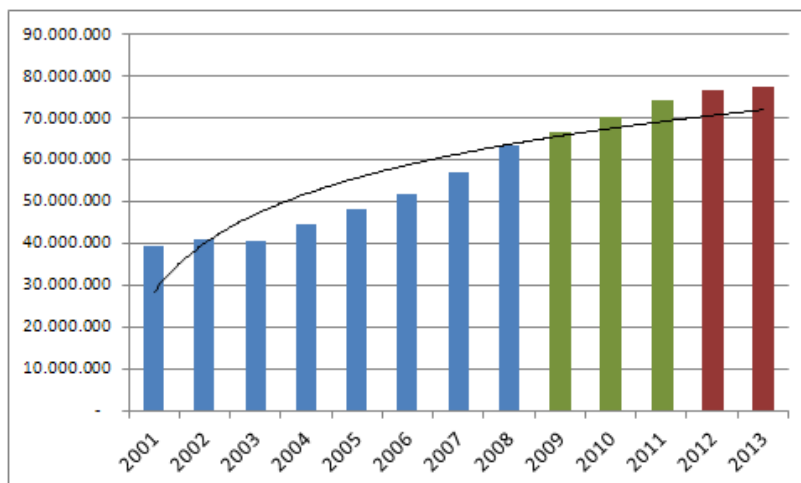
Fabbisogno riconosciuto dalle Aziende sanitarie convenzionate per attività di emergenza urgenza	173.912,10
+ Risorse Aggiuntive Regionali (RAR) finanziate da Regione Lombardia (60%)	757,55
+ Entrate proprie Aziende convenzionate (attività 118)	319,52
+ Sopravvenienze attive da controlli Rendicontazioni 2011	2.399,26
+ Costi sostenuti da AREU per Sistema EU 118	15.510,72
- Investimenti finanziati alle AAOO	-126,20
TOTALE COSTI ATTIVITA' EMERGENZA URGENZA EXTRAOSPEDALIERA	192.772,94

(valori in migliaia di Euro)

Le spese per trasporto sanitario

Serie storica della spesa per trasporto primario su gomma

Anni	Importi	%
2001	39.507.920	
2002	40.976.293	3,7%
2003	40.558.202	-1,0%
2004	44.627.076	10,0%
2005	48.282.234	8,2%
2006	51.644.115	7,0%
2007	57.075.283	10,5%
2008	63.249.658	10,8%
2009	66.643.460	5,4%
2010	70.110.615	5,2%
2011	74.406.026	6,1%
2012	76.677.018	3,1%
2013	77.337.264	0,9%



I dati evidenziati rappresentano la spesa per trasporto primario su gomma, precisando che dal 2001 al 2008 il finanziamento era a carico delle Funzioni non tariffate assegnate direttamente da Regione Lombardia (DD.G.R. n. VII/9423/2002, n. VII/12914/2003, n. VII/17250/2004, n. VII/370/2005, n. VIII/3065/2006, n. VIII/5159/2007, n. VIII/7294/2008, n. VIII/9765/2009), mentre dal 2009, con l'ingresso di AREU nella gestione economica del sistema 118, gli importi rappresentano il rimborso dei costi sostenuti dalle Aziende sanitarie titolari delle convenzioni di trasporto per i servizi di trasporto continuativi, aggiuntivi ed estemporanei.

Confronti nazionali (costo per residente)

In questo paragrafo si mettono a confronto le due uniche realtà regionali nelle quali è presente un'Azienda sanitaria autonoma con competenza esclusiva in materia di emergenza urgenza extraospedaliera.

I dati economici, relativi al 2012, sono stati desunti dal Modello Ministeriale CE per l'ARES, e dai costi sostenuti da AREU, rapportati alla popolazione ISTAT al 1/1/2012.



Costo per residente
(su dati 2012)

€ 21,10

Costo per residente
(su dati 2012)

€ 31,66



Costo per residente = Totale costi Mod. Ministeriale CE / Popolazione ISTAT al 01/01/2012



B) Il coordinamento delle attività trasfusionali (SRC)

Si riepiloga di seguito la sintesi economica della gestione del Centro Regionale Coordinamento e Compensazione, presa in carico da AREU dal 1° gennaio 2011.

Il servizio di ritiro, trasferimento e lavorazione industriale del plasma prodotto e consegnato alle strutture trasfusionali delle Regioni Lombardia, Piemonte e Sardegna, nonché della fornitura della specialità medicinale denominata "Plasmasafe", è affidato alla ditta Kedrion S.p.A.

Descrizione	Importo
Fatture Kedrion ricevute nel 2013, per l'attività di lavorazione	23.185.346,04
Rimborso spese della struttura CRCC Varese (costi del personale dedicato)	100.154,02
Manutenzione sistema EmoPlas	20.430,12
Totale costi diretti di gestione CRCC - Anno 2013	23.305.930,18
Finanziamento DG Sanità (DDG n. 751/2013)	22.500.000,00
Differenza non coperta	-805.930,18
Note di credito, per pagamenti a breve scadenza effettuati da AREU	667.340,41
Residuo non coperto dal finanziamento regionale	-138.589,77

C) L'Attività per il NUE 112

Si riepilogano, nella tabella seguente, i costi sostenuti per la prosecuzione dell'attività – anche per l'esercizio 2013 – del Call Center NUE 112

Finanziamento PREFETTURA (Ministero Interno)	1.668.666,22
TOTALE FINANZIAMENTO MINISTERO DELL'INTERNO	1.668.666,22
Infrastruttura tecnologica, mobili e arredi CCL NUE 112 Milano	749.405,16
Canoni per connessioni di rete (linee dati e fonia)	531.811,60
Project manager	22.667,79
Licenze SW statistico	48.242,70
Canoni di manutenzione	194.806,92
Servizi professionali e altri costi	121.732,05
TOTALE SPESE 2013	1.668.666,22

Finanziamento DG SALUTE	1.100.000,00
Finanziamento PRESIDENZA	762.840,15
Finanziamento ARIFL	167.690,20
TOTALE FINANZIAMENTO REGIONE LOMBARDIA	2.030.530,35
Costi intercompany (rimborso "Bonus NUE", LSU, TD Ao Macchi, altro)	1.008.000,00
Comando Dott.ssa Bassotto	85.688,60



Interpretariato telefonico	91.665,00
Operatori NUE112 E/A/C	136.237,26
Formazione esternalizzata	3.563,04
Materiale di consumo	2.179,58
Costo personale tecnico a T.D.	34.000,00
Accantonamenti per quote inutilizzate contributi vincolati 2013	669.196,87
TOTALE SPESE 2013	2.030.530,35

D) Altri progetti di AREU: spese sostenute

D.M. 18/03/2011 - Progetto per la diffusione di defibrillatori semiautomatici e automatici esterni DAE

Programma Presentato da Regione Lombardia: "A prova di cuore" Diffusione delle tecniche di rianimazione cardiopolmonare e dei defibrillatori nei luoghi pubblici in Regione Lombardia

Provvedimento di approvazione: DGR n. IX/2869 del 29/12/2011

IMPORTO FINANZIATO: EURO 1.298.048,00

Fondo quota inutilizzata contributi di parte corrente vincolati al 01/01/2013	1.250.640,20
-------------------------------------------------------------------------------	--------------

Fornitore	Descrizione	Importo
Ireedem S.R.L.	Defibrillatori automatici esterni	395.387,18
Sago Medica S.R.L.	Defibrillatori automatici esterni	210.839,50
Onlineprinetrts GMBH	Licenza d'uso sito web informativo	128,50
LAERDAL ITALIA S.R.L.	Fornitura Face Shield per evento formativo	1.698,24
R.E.LO. S.R.L.	Connettori per defibrillatori	962,58
STARCOM ITALIA S.R.L.	Campagna informativa di promozione	25.000,00
HAGAM SOCIETA' COOPERATIVA	Campagna informativa di promozione	4.270,00
Lexmedia S.R.L.	Pubblicazione procedura di gara	2.215,90
Publinforma S.R.L.	Pubblicazione procedura di gara	475,89
A.Manzoni & C. S.P.A.	Pubblicazione procedura di gara	580,80
Rafele Maria Debora	Collaborazione per attività formativa	22.221,50
Formazione non esternalizzata	Formazione personale dipendente di AREU	1.497,34
TOTALE		665.277,43
	Accantonamenti per quote inutilizzate contributi vincolati al 31/12/2013	-
	Storno per acquisto cespiti	- 606.036,10
	Utilizzo fondi per quote inutilizzate contributi vincolati di esercizi precedenti al 31/12/2013	- 59.241,33
	Fondo quota inutilizzata contributi di parte corrente vincolati al 31/12/2013	585.362,77



PROGETTO: DGR N. IX/2133 DEL 04/08/2011

INTEGRAZIONE 118-PS. MONITORAGGIO DEI REALI TEMPI DI SOSTA DELLE
AMBULANZE IN PRONTO SOCCORSO E OTTIMIZZAZIONE DEI PROCESSI DI
URGENZA EMERGENZA

IMPORTO FINANZIATO: EURO 100.000,00

Fondo quota inutilizzata contributi di parte corrente vincolati al 01/01/2013	100.000,00
----------------------------------------------------------------------------------	------------

Fornitore	Descrizione	Importo
CBIM	Integrazione EMMA - PS AO Niguarda e AO Bergamo	38.720,00
HITECH	Integrazione EMMA - PS AO San Carlo e IRCCS Policlinico	29.280,00
NOEMA LIFE	Integrazione EMMA - PS AO Sacco	19.520,00
EXPRIVIA	Integrazione EMMA - PS AO Fatebenefratelli	17.080,00
TOTALE		104.600,00

Utilizzo fondi per quote inutilizzate contributi vincolati di esercizi precedenti al 31/12/2013	- 100.000,00
----------------------------------------------------------------------------------------------------	--------------

Fondo quota inutilizzata contributi di parte corrente vincolati al 31/12/2013	-
----------------------------------------------------------------------------------	---

Residuo a carico di AREU	4.600,00
---------------------------------	-----------------

PROGETTO: DDG SALUTE N. 9269 DEL 18/10/2012 e s.m.i.

Costituzione di una rete lombarda per lo studio e il trattamento dei pazienti
sottoposti a procedure di aferesi terapeutica

IMPORTO FINANZIATO: EURO 212.800,00

Fondo quota inutilizzata contributi di parte corrente vincolati al 01/01/2013	148.960,00
----------------------------------------------------------------------------------	------------

Fornitore	Descrizione	Importo
Fondazione IRCCS Policlinico di Milano	ACCONTO 60% CONTRIBUTO	75.000,00
TOTALE		75.000,00

Accantonamenti per quote inutilizzate contributi vincolati al 31/12/2013	63.840,00
-----------------------------------------------------------------------------	-----------

Utilizzo fondi per quote inutilizzate contributi vincolati di esercizi precedenti al 31/12/2013	- 75.000,00
----------------------------------------------------------------------------------------------------	-------------

Fondo quota inutilizzata contributi di parte corrente vincolati al 31/12/2013	137.800,00
----------------------------------------------------------------------------------	------------



5.2 CONFRONTO CE PREVENTIVO/CONSUNTIVO E RELAZIONE SUGLI SCOSTAMENTI

Si riporta di seguito il confronto numerico tra il Conto Economico consuntivo dell'esercizio 2012 e dell'esercizio 2013, oltre che del preventivo 2013:

SCHEMA DI CONTO ECONOMICO	Bilancio Consuntivo 2012 (A)	Bilancio Preventivo vo 2013 (B)	IV° trimestre 2013 (C)	Bilancio Consuntivo vo 2013 (D)	Diff. (D-A)	Diff. (D-B)	Diff. (D-C)
A) Valore della produzione							
A1) Contributi in conto esercizio	230.691	225.669	227.669	228.167	(2.524)	2.498	498
A2) Rettifica contributi c/esercizio per destinazione ad investimenti	(2.791)	0	(750)	(749)	2.042	(749)	1
A3) Utilizzo fondi per quote inutilizzate contributi vincolati di esercizi precedenti	18	15	0	264	246	249	264
A4) Ricavi per prestazioni sanitarie e sociosanitarie a rilevanza sanitaria	389	326	208	294	(95)	(32)	86
A5) Concorsi, recuperi e rimborsi	259	257	316	320	61	63	4
A6) Compartecipazione alla spesa per prestazioni sanitarie (ticket)	0	0	0	0	0	0	0
A7) Quota contributi in conto capitale imputata nell'esercizio	900	507	1.339	1.674	774	1.167	335
A8) Incrementi delle immobilizzazioni per lavori interni	0	0	0	0	0	0	0
A9) Altri ricavi e proventi	12	12	1	23	11	11	22
TOTALE A)	229.478	226.786	228.783	229.993	515	3.207	1.210
B) Costi della produzione							
B1) Acquisti di beni	730	703	776	822	92	119	46
B2) Acquisti di servizi sanitari	204.473	206.790	205.243	202.591	(1.882)	(4.199)	(2.652)
B3) Acquisti di servizi non sanitari	4.511	4.858	6.138	5.901	1.390	1.043	(237)
B4) Manutenzione e riparazione	573	650	935	1.025	452	375	90
B5) Godimento di beni di terzi	7.943	8.179	8.715	8.819	876	640	104
B6) Costi del personale	1.952	1.955	2.292	2.282	330	327	(10)
B7) Oneri diversi di gestione	877	957	950	926	49	(31)	(24)
B8) Ammortamenti	1.546	1.524	2.245	2.239	693	715	(6)
B9) Svalutazione dei crediti	0	0	0	0	0	0	0
B10) Variazione delle rimanenze	0	0	0	0	0	0	0
B11) Accantonamenti	6.657	958	1.702	5.728	(929)	4.770	4.026
TOTALE B)	229.262	226.574	228.996	230.333	1.071	3.759	1.337
Differenza tra valore e costi della produzione	216	212	(213)	(340)	(556)	(552)	(127)
C) Proventi e oneri finanziari							0
TOTALE C)	11	0	0	0	(11)	0	0
D) Rettifiche di valore di attività finanziarie							0
TOTALE D)	0	0	0	0	0	0	0
E) Proventi e oneri straordinari							0
E1) Proventi straordinari	0	0	563	690	690	690	127
E2) Oneri straordinari	26	5	109	126	100	121	17
TOTALE E)	(26)	(5)	454	564	590	569	110
Risultato prima delle imposte	201	207	241	224	23	17	(17)
Y) Imposte sul reddito dell'esercizio							0
Y1) IRAP	201	207	241	224	23	17	(17)
Y2) IRES	0	0	0	0	0	0	0
Y3) Accantonamento a F.do Imposte (Accertamenti, condoni, ecc.)	0	0	0	0	0	0	0
TOTALE Y)	201	207	241	224	23	17	(17)
Utile (perdita) dell'esercizio	0	0	0	0	0	0	0

A) Valore della produzione

Nell'ambito del Valore della produzione (A) l'incremento più rilevante – tra 2013 e 2012 – è quello della voce A1) Contributi in conto esercizio, dovuta alle diverse assegnazioni effettuate da Regione Lombardia, il cui dettaglio è evidenziato nel precedente paragrafo 5.2 della presente relazione.



In particolare si segnala che nell'esercizio 2013 non è stato assegnato il contributo in conto esercizio per attuazione del Piano investimenti approvato, in quanto gli acquisti di immobilizzazioni effettuati nel corso del 2013 erano garantiti da fonti di finanziamento. A tal proposito si rimanda al Piano investimenti 2013, approvato unitamente al Bilancio preventivo economico 2013.

B) Costi della produzione

Nell'ambito dei Costi della produzione (B) le variazioni più rilevanti – tra 2013 e 2012 – riguardano in particolare le seguenti voci:

- B1) Acquisti di beni, l'incremento si riferisce principalmente all'acquisto dei dispositivi medici destinati alle equipe di soccorso avanzato, nonché all'acquisto del carburante destinato ai mezzi di soccorso sanitario, di proprietà dell'azienda.
- B2) Acquisti di servizi sanitari, il decremento si riferisce in particolare alle minori spese rendicontate e riconosciute, per l'esercizio 2013, alle Aziende sanitarie pubbliche convenzionate con AREU per l'attività di emergenza urgenza extraospedaliera. Tale differenza è dovuta:
 - o all'effetto dei proventi straordinari connessi con le verifiche sulle rendicontazioni delle spese, anno 2011, degli Enti/Associazioni/Cooperative convenzionate per l'attività continuativa di soccorso sanitario 118;
 - o ai minori sostenuti dalle Aziende sanitarie pubbliche convenzionate, per i servizi non sanitari cui AREU è subentrata nel corso del 2012 e 2013, accentrando e aggregando i relativi contratti.
- B3) Acquisti di servizi non sanitari, l'incremento rilevato è connesso principalmente alle spese accentrate relative al lavanolo delle divise di soccorso, ai canoni per connessioni dati e fonia delle centrali operative e delle postazioni di soccorso periferiche, ai premi assicurativi dei mezzi di soccorso, al servizio di antincendio delle basi HEMS.
- B4) Manutenzione e riparazione, l'incremento rilevato è connesso principalmente alle spese relative ai lavori effettuati per la nuova base HEMS di Bresso (Mi) in previsione dello spostamento che avverrà nel corso del 2014, ai maggiori costi di manutenzione sugli automezzi di soccorso, ed infine ai maggiori canoni di manutenzione dell'infrastruttura tecnologica del NUE 112 (finanziati dal Ministero dell'Interno).
- B5) Godimento di beni di terzi, l'incremento rilevato è connesso alle spese accentrate (subentro nel contratto) relative ai noleggi del sistema tecnologico e radio delle Centrali operative 118 e agli affitti passivi dei ponti radio.
- B6) Costi del personale, l'incremento rispetto all'esercizio precedente è dovuto all'applicazione dei piani assunzione approvati dalla Giunta Regionale, che consentono all'Azienda (istituita nel corso del 2008) il graduale completamento del fabbisogno di personale previsto nel 2009 (DGR n. VIII/9933/2009).
- B8) Ammortamenti, l'incremento si riferisce principalmente alle maggiori quote di ammortamento connesse con l'acquisto di nuovi mezzi di soccorso sanitario (automediche e ambulanze), nonché all'acquisizione dell'infrastruttura tecnologica del call center NUE112 di Milano;
- B11) Accantonamenti, si rinvia al dettaglio contenuto all'interno della nota integrativa precisando che tali spese si riferiscono a:
 - o accantonamento per cause civili ed oneri processuali;
 - o quota inutilizzata del contributo al Progetto di ricerca indipendente (DDG n. 9269/2012);
 - o quota inutilizzata del contributo in conto esercizio per le funzioni tipiche di AREU, anno 2013;
 - o quota inutilizzata del contributo in conto esercizio per l'attività del NUE 112, anno 2013;
 - o accantonamento derivante dall'applicazione della DGR n. IX/4228/2012, in tema di proventi straordinari;
 - o accantonamento derivante dall'applicazione della DGR n. IX/4228/2012, in tema di Entrate Proprie.



5.3 RELAZIONE SUI COSTI PER LIVELLI ESSENZIALI DI ASSISTENZA E RELAZIONE SUGLI SCOSTAMENTI

Si rimanda ai modelli LA (2013-2012) allegati al documento di bilancio non essendo necessari ulteriori commenti.

Si precisa che l'importo, pari a **Euro/1.000 3.175**, evidenziato nell'Allegato 5 – Prestazioni eventualmente erogate non riconducibili ai livelli essenziali di assistenza, si riferisce ai costi del NUE112 che afferisce a spese di Sicurezza.

5.4 FATTI DI RILIEVO AVVENUTI DOPO LA CHIUSURA DELL'ESERCIZIO

Non si evidenziano fatti di rilievo avvenuti dopo lo chiusura dell'esercizio.

5.5 RISULTATO DELL'ESERCIZIO

Il Bilancio chiude in pareggio

f.to Il Direttore Generale
(Dr. Alberto Zoli)

Firma omessa ai sensi del comma 2, art. 3, D.Lgs. n. 39/1993





Descrizione e definizioni delle colonne / voci del Modello A:

Colonna A: deve essere indicata la “Spesa del personale riferita al CET / BPE / BES” al netto degli oneri derivanti dagli incrementi contrattuali relativi per il Comparto: all’applicazione del CCNL II° biennio economico 5 giugno 2006, del CCNL I° biennio economico 10 aprile 2008 e del CCNL II° biennio economico 31 luglio 2009; per la Dirigenza Medica/Veterinaria ed SPTA: all’applicazione dei CC.NN.LL. I° e II° biennio economico del 3.11.2005 – 5.07.2006 e del CCNL I° biennio economico 17 ottobre 2008 e CCNL II° biennio economico del 6 maggio 2010;

Colonna B: devono essere riportati unicamente gli incrementi contrattuali riferiti per il Comparto: all’applicazione del CCNL II° biennio economico 5 giugno 2006; per la Dirigenza Medica/Veterinaria ed SPTA: all’applicazione dei CC.NN.LL. I° e II° biennio economico del 3.11.2005 – 5.07.2006;

Colonna C: devono essere indicati unicamente gli incrementi contrattuali riferiti:

- per l’area della Dirigenza Medica/veterinaria ed SPTA all’applicazione del CCNL I° biennio economico 17 ottobre 2008;

Colonna X: devono essere indicati unicamente gli incrementi contrattuali riferiti:

- per l’area del Comparto all’applicazione del CCNL II° biennio economico 31 luglio 2009 secondo le risultanze delle tabelle già comunicate nella Certificazione del Terzo trimestre 2009;
- per l’area della Dirigenza Medica/Veterinaria ed SPTA all’applicazione del CCNL II° biennio economico 6 maggio 2010 secondo le risultanze delle tabelle già comunicate nella Certificazione del

Colonna D: “Spesa complessiva riferita al CET / BPE / BES”:

- Area del Comparto = colonna A + B + C + X + indennità di vacanza contrattuale + Risorse aggiuntive regionali.
- Area della Dirigenza Medica/veterinaria ed SPTA = colonna A + B + C + X + indennità di vacanza

Contratto di riferimento dell'indennità di vacanza contrattuale: CCNL TRIENNIO 2010/2012





DENOMINAZIONE	AZIENDA REGIONALE EMERGENZA URGENZA (AREU)			GLI IMPORTI DEVONO ESSERE ESPRESI IN MIGLIAIA DI EURO		
CODICE AZIENDA	991	ANNO	2013	PERIODO	Consuntivo	

RENDICONTAZIONE TRIMESTRALE / BILANCIO PREVENTIVO / BILANCIO CONSUNTIVO						
COSTO DEL PERSONALE COMPARTO	COLONNA A	COLONNA B	COLONNA C	COLONNA X		SPESA COMPLESSIVA COLONNA D
COMPETENZE Fisse COMPRENSIVE 13MA	413			6		419
RETRIBUZIONE INDIVIDUALE DI ANZIANITA'	2					2
FONDO LAV. STRAORDINARIO E REMUNERAZIONE CONDIZIONI DSAGO, PERICOLO, DANNO	39					39
FONDO FASCE RETR. POS. ORG. PARTE COMUNE INDENN. PROF. SPECIFICA	90					90
FONDO PRODUTT. COLLETTIVA E QUALITA' PRESTAZIONE INDIVIDUALE	86					86
RETRIBUZIONE ORE "SERVIZIO 118"	1					1
ALTRE INDENNITA' (vedi prospetto di lavoro altre indennità)	5					5
ONERI TRATTAMENTI PREVIDENZIALI INTEGRATIVI						-
PRESTAZIONI ORARIE AGGVE. PERS. INFERMERISTICO (L. 1/2002) - al netto degli oneri sociali ed Irap						-
RISORSE AGGIUNTIVE - COMPARTO - al netto di oneri ed Irap						16
INDENNITA' DI VACANZA CONTRATTUALE - COMPARTO - al netto di oneri ed Irap						3
ONERI SOCIALI - RISORSE AGGIUNTIVE - COMPARTO -						3
ONERI SOCIALI - Indennità di vacanza contrattuale - COMPARTO -						1
ONERI SOCIALI - su competenze fisse, RIA, FONDI, Retribuzione 118, Altre indennità	171			2		173
ONERI SOCIALI - PRESTAZIONI ORARIE AGGVE. PERS. INFERMERISTICO (L. 1/2002)						-
TOTALE COSTI DEL PERSONALE COMPARTO ESCLUSO ONERI SOCIALI ED IRAP	636	-	-	6		661
TOTALE ONERI SOCIALI - ESCLUSA IRAP	171	-	-	2		177
TOTALE COSTI DEL PERSONALE COMPARTO CON ONERI SOCIALI ESCLUSA IRAP	807	-	-	8		838
						1
						1

IRAP RAR (comparto)
IRAP Ind. Vac. Contrattuale (Comparto)

RENDICONTAZIONE TRIMESTRALE / BILANCIO PREVENTIVO / BILANCIO CONSUNTIVO						
COSTO DEL PERSONALE DIRIGENZA MED. VET.	COLONNA A	COLONNA B	COLONNA C	COLONNA X		SPESA COMPLESSIVA COLONNA D
STIPENDIO TABELLARE COMPRENSIVO 13MA	169			4		173
RETRIBUZIONE INDIVIDUALE DI ANZIANITA'	17					17
FONDO TRATTAMENTO ACCESSORIO CONDIZIONI LAVORO						-
FONDO IND. SPECIFICITA' MED. RET. POS. STRUTT. COMPLESSA ETC.	147			2		149
FONDO PER LA RETRIBUZIONE DI RISULTATO PREST. INDIVIDUALE	43					43
INDENNITA' ESCLUSIVITA'	68			1		69
INDENNITA' INCARICO DIRETTORE DIPARTIMENTO						-
RETRIBUZIONE ORE "SERVIZIO 118"	12					12
ALTRE INDENNITA'	-					-
ONERI TRATTAMENTI PREVIDENZIALI INTEGRATIVI						-
RISORSE AGGIUNTIVE - DIRIGENZA MEDICA VET. - al netto di oneri ed Irap						8
INDENNITA' DI VACANZA CONTRATTUALE - DIRIGENZA MEDICA VET. - al netto di oneri ed Irap						1
ONERI SOCIALI - RISORSE AGGIUNTIVE - DIRIGENZA MEDICA VET. -						1
ONERI SOCIALI - Indennità di vacanza contrattuale - DIRIGENZA MEDICA VET. -						-
ONERI SOCIALI - su stipendio tabellare, RIA, FONDI, Indennità esclusività, indennità incarico direttore dipartimento, Retribuzione 118, Altre indennità	122			2		124
TOTALE COSTI DEL PERSONALE DIRIGENZA MEDICA VET. ESCLUSO ONERI SOCIALI ED IRAP	456	-	-	7		472
TOTALE ONERI SOCIALI - ESCLUSA IRAP	122	-	-	2		125
TOTALE COSTI DEL PERSONALE DIRIGENZA MEDICA VET. CON ONERI SOCIALI ESCLUSA IRAP	578	-	-	9		597
						1
						1

IRAP RAR (Dir. Med Vet.)
IRAP Ind. Vac. Contrattuale (Dir. Med Vet.)





RENDICONTAZIONE TRIMESTRALE / BILANCIO PREVENTIVO / BILANCIO CONSUNTIVO							
COSTO DEL PERSONALE DIRIGENZA SANIT. PROF. LE TECNICA AMM.VA	COLONNA A	COLONNA B	COLONNA C	COLONNA X			SPESA COMPLESSIVA COLONNA D
STIPENDIO TABELLARE COMPRENSIVO I3/MA	380			9			389
RETRIBUZIONE INDIVIDUALE DI ANZIANITA'							-
FONDO TRATTAMENTO ACCESSORIO CONDIZIONI LAVORO							-
FONDO RETRIBUZIONE POSIZIONE LAVORO - STRUT. COMPLESSA ETC. - DIR. SANITARIA	7						7
FONDO RETRIBUZIONE POSIZIONE LAVORO - STRUT. COMPLESSA ETC. - DIR. T.P.A.	164			1			165
FONDO PER LA RETRIBUZIONE DI RISULTATO PREST. INDIVIDUALE	81						81
FONDO PER LA DIR. PROFESSIONI SANITARIE INFERMIERISTICHE, TECNICHE ETC.	7						7
INDENNITA' ESCLUSIVA DIR. SANITARIA							-
INDENNITA' INCARICO DIRETTORE DIPARTIMENTO							-
RETRIBUZIONE ORE "SERVIZIO 118"							-
ALTRE INDENNITA'	-						-
ONERI TRATTAMENTI PREVIDENZIALI INTEGRATIVI							-
RISORSE AGGIUNTIVE - DIRIGENZA SPTA - al netto di oneri ed Irap							17
INDENNITA' DI VACANZA CONTRATTUALE - DIRIGENZA SPTA - al netto di oneri ed Irap							3
ONERI SOCIALI - RISORSE AGGIUNTIVE - DIRIGENZA SPTA -							3
ONERI SOCIALI - Indennità di vacanza contrattuale - DIRIGENZA SPTA -							1
ONERI SOCIALI - su stipendio tabellare, RIA, FONDI Indennità esclusioni, indennità incarico direttore dipartimento, Retribuzione 118, Altre indennità	171			3			174
TOTALE COSTI DEL PERSONALE DIRIGENZA SPTA ESCLUSO ONERI SOCIALI ED IRAP	639	-	-	10			669
TOTALE ONERI SOCIALI - ESCLUSA IRAP	171	-	-	3			178
TOTALE COSTI DEL PERSONALE DIRIGENZA SPTA CON ONERI SOCIALI ESCLUSA IRAP	810	-	-	13			847
							IRAP RAR (Dir. SPTA)
							IRAP Ind. Vac. Contrattuale (Dir. SPTA)
TOT. COSTO PERS. DIP. (Comp. + Dir. Med Vet. + Dir. SPTA)	2.195	-	-	30			2.282

	IRAP riferita al costo di COLONNA A	IRAP riferita al costo di COLONNA B	IRAP riferita al costo di COLONNA C	IRAP riferita al costo di COLONNA X	TOTALE IRAP riferita al costo di COLONNA D
TOTALE COMPLESSIVO IRAP SU PERSONALE DIPENDENTE	151			2	153
DI CUI IRAP RAR					3
DI CUI IRAP INDENNITA' VACANZA CONTRATTUALE					-

	COMPARTO		DIRIGENZA MEDICA / VETERINARIA			DIRIGENZA S.P.T.A.	
	BILANCIO PREVENTIVO	BILANCIO CONSUNTIVO	BILANCIO PREVENTIVO	BILANCIO CONSUNTIVO		BILANCIO PREVENTIVO	BILANCIO CONSUNTIVO
ACCANTONAMENTO per RISORSE AGGIUNTIVE REGIONALI senza oneri riflessi ed IRAP							
oneri riflessi su ACCANTONAMENTO RISORSE AGGIUNTIVE REGIONALI							
Irapp su accantonamento RISORSE AGGIUNTIVE REGIONALI							

	BILANCIO PREVENTIVO	BILANCIO CONSUNTIVO
COSTO PERSONALE UNIVERSITARIO	0	

Firmato Il Dirigente U.O Risorse Umane ai sensi D.LGS 39/93 _____



DI CUI ALTRE INDENNITA'

ALTRE INDENNITA' COMPARTO	BILANCIO PREVENTIVO / BILANCIO CONSUNTIVO / RENDICONTAZIONE TRIMESTRALE	
DETTAGLIO DESCRIZIONE VOCI:		
Assegni familiari	5	
indennità trasferta e missione		
indennità mancato preavviso		
Totale altre Indennità	5	

ALTRE INDENNITA' DIRIGENZA MEDICO/VETERINARIA	BILANCIO PREVENTIVO / BILANCIO CONSUNTIVO / RENDICONTAZIONE TRIMESTRALE	
DETTAGLIO DESCRIZIONE VOCI:		
Assegni familiari		
indennità trasferta e missione		
indennità mancato preavviso		
Totale altre Indennità	-	

ALTRE INDENNITA' DIRIGENZA SPTA	BILANCIO PREVENTIVO / BILANCIO CONSUNTIVO / RENDICONTAZIONE TRIMESTRALE	
DETTAGLIO DESCRIZIONE VOCI:		
Assegni familiari		
indennità trasferta e missione		
indennità mancato preavviso		
Totale altre Indennità	-	



DI CUI ALTRE INDENNITA'

ALTRE INDENNITA' COMPARTO	BILANCIO PREVENTIVO / BILANCIO CONSUNTIVO / RENDICONTAZIONE TRIMESTRALE	
DETTAGLIO DESCRIZIONE VOCI:		
Assegni familiari		
indennità trasferta e missione		
indennità mancato preavviso		
Totale altre Indennità	-	

squadratura con MODELLO A TD

ALTRE INDENNITA' DIRIGENZA MEDICO/VETERINARIA	BILANCIO PREVENTIVO / BILANCIO CONSUNTIVO / RENDICONTAZIONE TRIMESTRALE	
DETTAGLIO DESCRIZIONE VOCI:		
Assegni familiari		
indennità trasferta e missione		
indennità mancato preavviso		
Totale altre Indennità	-	

squadratura con MODELLO A TD

ALTRE INDENNITA' DIRIGENZA SPTA	BILANCIO PREVENTIVO / BILANCIO CONSUNTIVO / RENDICONTAZIONE TRIMESTRALE	
DETTAGLIO DESCRIZIONE VOCI:		
Assegni familiari		
indennità trasferta e missione		
indennità mancato preavviso		
Totale altre Indennità	-	

squadratura con MODELLO A TD



DI CUI MODELLO A - ATTIVITA' EMERGENZA URGENZA EXTRAOSPEDALIERA

DENOMINAZIONE	AZIENDA REGIONALE EMERGENZA URGENZA (AREU)			GLI IMPORTI DEVONO ESSERE ESPRESI IN MIGLIAIA DI EURO		
CODICE AZIENDA	991		ANNO	2013	PERIODO	Consumivo

BILANCIO PREVENTIVO / BILANCIO CONSUNTIVO / RENDICONTAZIONE TRIMESTRALE						
COSTO DEL PERSONALE COMPARTO	COLONNA A	COLONNA B	COLONNA C	COLONNA X		SPESA COMPLESSIVA COLONNA D
COMPETENZE Fisse COMPRESIVE 13/MA						-
RETRIBUZIONE INDIVIDUALE DI ANZIANITA'						-
FONDO LAV. STRAORDINARIO E REMUNERAZIONE CONDIZIONI DISAGIO, PERICOLO, DANNO						-
FONDO FASCE RETR. POS. ORG., PARTE COMUNE INDENN. PROF. SPECIFICA						-
FONDO PRODUTT. COLLETTIVA E QUALITA' PRESTAZIONE INDIVIDUALE						-
RETRIBUZIONE ORE "SERVIZIO 118"	1	-	-	-		1
ALTRE INDENNITA'						-
ONERI TRATTAMENTI PREVIDENZIALI INTEGRATIVI						-
PRESTAZIONI ORARIE AGG.VE. PERS. INFERMIERISTICO (L. 1/2002) - al netto degli oneri sociali ed Irap						-
RISORSE AGGIUNTIVE - COMPARTO - al netto di oneri ed Irap						
INDENNITA' DI VACANZA CONTRATTUALE - COMPARTO - al netto di oneri ed Irap						
ONERI SOCIALI - RISORSE AGGIUNTIVE - COMPARTO -						
ONERI SOCIALI - Indennità di vacanza contrattuale - COMPARTO -						
ONERI SOCIALI - su competenze fisse, RIA, FONDI, Retribuzione 118, Altre indennità						-
ONERI SOCIALI - PRESTAZIONI ORARIE AGG.VE. PERS. INFERMIERISTICO (L. 1/2002)						-
TOTALE COSTI DEL PERSONALE COMPARTO ESCLUSO ONERI SOCIALI ED IRAP	1	-	-	-		1
TOTALE ONERI SOCIALI - ESCLUSA IRAP	-	-	-	-		-
TOTALE COSTI DEL PERSONALE COMPARTO CON ONERI SOCIALI ESCLUSA IRAP	1	-	-	-		1

IRAP RAR (comparto)

IRAP Ind. Vac. Contrattuale (Comparto)

BILANCIO PREVENTIVO / BILANCIO CONSUNTIVO / RENDICONTAZIONE TRIMESTRALE						
COSTO DEL PERSONALE DIRIGENZA MED. VET.	COLONNA A	COLONNA B	COLONNA C	COLONNA X		SPESA COMPLESSIVA COLONNA D
STIPENDIO TABELLARE COMPRESIVO 13/MA						-
RETRIBUZIONE INDIVIDUALE DI ANZIANITA'						-
FONDO TRATTAMENTO ACCESSORIO CONDIZIONI LAVORO						-
FONDO IND. SPECIFICITA' MED., RET. POS., STRUTT. COMPLESSA ETC.						-
FONDO PER LA RETRIBUZIONE DI RISULTATO PREST. INDIVIDUALE						-
INDENNITA' ESCLUSIVITA'						-
INDENNITA' INCARICO DIRETTORE DIPARTIMENTO						-
RETRIBUZIONE ORE "SERVIZIO 118"	12	-	-	-		12
ALTRE INDENNITA'						-
ONERI TRATTAMENTI PREVIDENZIALI INTEGRATIVI						-
RISORSE AGGIUNTIVE - DIRIGENZA MEDICA VET. - al netto di oneri ed Irap						
INDENNITA' DI VACANZA CONTRATTUALE - DIRIGENZA MEDICA VET. - al netto di oneri ed Irap						
ONERI SOCIALI - RISORSE AGGIUNTIVE - DIRIGENZA MEDICA VET. -						
ONERI SOCIALI - Indennità di vacanza contrattuale - DIRIGENZA MEDICA VET. -						
ONERI SOCIALI - su stipendio tabellare, RIA, FONDI, Indennità esclusività, indennità incarico direttore dipartimento, Retribuzione 118, Altre indennità						-
TOTALE COSTI DEL PERSONALE DIRIGENZA MEDICA VET. ESCLUSO ONERI SOCIALI ED IRAP	12	-	-	-		12
TOTALE ONERI SOCIALI - ESCLUSA IRAP	-	-	-	-		-
TOTALE COSTI DEL PERSONALE DIRIGENZA MEDICA VET. CON ONERI SOCIALI ESCLUSA IRAP	12	-	-	-		12

IRAP RAR (Dir. Med Vet)

IRAP Ind. Vac. Contrattuale (Dir. Med Vet)



AZIENDA REGIONALE EMERGENZA URGENZA (AREU)	
DENOMINAZIONE	
CODICE AZIENDA	991
ANNO	2013
	PERIODO
	Consuntivo

CODICE DELL'ENTE GESTORE:		
DENOMINAZIONE :		
GESTIONI SPERIMENTALI Pubblico/Privato	BILANCIO PREVENTIVO / BILANCIO CONSUNTIVO / RENDICONTAZIONE TRIMESTRALE	
	n.Dip. in servizio c/o la struttura	RIMBORSO
COMPARTO		
DIRIGENZA MEDICO/VETERINARIA		
DIRIGENZA SPTA		
TOTALE	0,0	-
Indicare in quale voce della nota integrativa viene evidenziato il rimborso.		Rigo N.I.




CODICE DELL'ENTE GESTORE:

DENOMINAZIONE :

GESTIONI SPERIMENTALI Pubblico/Privato		BILANCIO PREVENTIVO / BILANCIO CONSUNTIVO / RENDICONTAZIONE TRIMESTRALE	
		n.Dip. in servizio c/o la struttura	RIMBORSO
COMPARTO			
DIRIGENZA MEDICO/VETERINARIA			
DIRIGENZA SPTA			
TOTALE		0,0	-

Indicare in quale voce della nota integrativa viene evidenziato il rimborso.

Rigo N.I.



CODICE DELL'ENTE GESTORE:

DENOMINAZIONE :

GESTIONI SPERIMENTALI Pubblico/Privato		BILANCIO PREVENTIVO / BILANCIO CONSUNTIVO / RENDICONTAZIONE TRIMESTRALE
COMPARTO	n.Djp. in servizio c/o la struttura	RIMBORSO
DIRIGENZA MEDICO/VETERINARIA		
DIRIGENZA SPTA		
TOTALE	0,0	-

Rigo N.I.


Indicare in quale voce della nota integrativa viene evidenziato il rimborso.



CODICE DELL'ENTE GESTORE:

DENOMINAZIONE :

		BILANCIO PREVENTIVO / BILANCIO CONSUNTIVO / RENDICONTAZIONE TRIMESTRALE	
GESTIONI SPERIMENTALI Pubblico/Privato			
	n.Dip. in servizio c/o la struttura	RIMBORSO	
COMPARTO			
DIRIGENZA MEDICO/VETERINARIA			
DIRIGENZA SPTA			
TOTALE	0,0	-	
Indicare in quale voce della nota integrativa viene evidenziato il rimborso.			Rigo N.I.




CODICE DELL'ENTE GESTORE:

DENOMINAZIONE :

		BILANCIO PREVENTIVO / BILANCIO CONSUNTIVO / RENDICONTAZIONE TRIMESTRALE	
GESTIONI SPERIMENTALI	Publicco/Privato		
		n.Dip. in servizio c/o la struttura	RIMBORSO
COMPARTO			
DIRIGENZA MEDICO/VETERINARIA			
DIRIGENZA SPTA			
TOTALE		0,0	-
			Rigo N.I.

Indicare in quale voce della nota integrativa viene evidenziato il rimborso.





DENOMINAZIONE	AZIENDA REGIONALE EMERGENZA URGENZA (AREU)	
CODICE AZIENDA	991	
ANNO	2013	

SANITA' PENITENZIARIA

PERIODO	Consuntivo
---------	------------

GLI IMPORTI DEVONO ESSERE ESPRESI IN MIGLIAIA DI EURO

BILANCIO PREVENTIVO / BILANCIO CONSUNTIVO / RENDICONTAZIONE TRIMESTRALE

Personale strutturato						
	N. dipendenti	Competenze Fisse	Competenze Accessorie	Oneri riflessi	Irap	Totale complessivo
Comparto						-
Dirigenza						-
Medici incaricati						-
Totale complessivo personale strutturato	0,0	-	-	-	-	-

Altre tipologie di contratti/rapporti in regime di convenzione (Personale non di ruolo Legge 740/1970 + Decreto Legislativo 187/2000)			
	N. Teste (inserire il numero di persone indipendentemente dal tempo lavorato)	Costo complessivo BPE / BES / Rend. Trim.	Rigo di Nota Integrativa dove è stato imputato il costo
Medici Incaricati provvisori			
Medici di guardia			
Medici di guardia Psichiatrica			
Medici specialisti			
Infermieri			
Auxiliari socio sanitari			
personale tecnico sanitario			
Puericultrici			
Personale addetto alla sorveglianza Fisco-Dosimetrica			
Totale complessivo		0	-

RL S.C.R.I.B.A.



TABELLA DI RICOGNIZIONE DEI CONTRATTI ATIPICI
DGR n. IX/4334 del 26 ottobre 2012 - allegato 1 e relativa circolare esplicativa

991
AZIENDA REGIONALE EMERGENZA URGENZA

Voce di spesa (A)	BILANCIO CONSUNTIVO 2012			BILANCIO CONSUNTIVO 2013			DIFFERENZA fra anno 2013 ed anno 2012 € (3) = (2)-(1)
	Importo /1000 € (*)	"DI CUI" Indicare gli importi oggetto di specifici finanziamenti (B)	"DI CUI" Specificare l'origine del Finanziamento (C)	Importo /1000 € (*)	Indicare gli importi oggetto di specifici finanziamenti (B)	"DI CUI" Specificare l'origine del Finanziamento (C)	
Consulenze sanitarie (**)	20,00			20,00			0,00
Consulenze amministrativo- tecnico- professionale (**)	131,00			103,00			-28,00
contratti atipici (cocomo ed incarichi libero prof.) (***)	95,00	95,00	PROGETTO A.M.S.A. (AO SAN GERARDO) 36 MINISTERO INTERNO - INUE 112:59	44,00	44,00	MINISTERO INTERNO - INUE 112:23 PROGETTO DAE:21	0,00
TOTALE	246,00	95,00		167,00	44,00		-28,00

RIPORTARE OBBLIGATORIAMENTE LE RIGHE
DI RIFERIMENTO

Riferimento Righe di Nota integrativa sui costi indicati - CONSUNTIVO 2012	Riferimento Righe di Nota integrativa sui costi indicati - BILANCIO CONSUNTIVO 2013
420101014001040000	420101014001040000
420102020010200010 420102020010200020 420102020010200030 42010202002050000	42010200201020010 42010200201020020 42010200201020030 42010200202050000
42010202002020100000 42010202002020300000	42010200202020100000 42010200202020300000

(*) Nel caso in cui siano presenti a Bilancio voci di spesa di cui alla colonna (A) finanziate da terzi (es: Regione, Ministero, altro), compilare le colonne (B) e (C) "DI CUI".

(**) La spesa che riguarda le Consulenze ed i contratti atipici (co.co.co. incarichi libero professionali) per l'anno 2013, non potrà superare quella sostenuta nell'anno 2012, salvo situazioni particolari, debitamente certificate dal Direttore Generale e validate dal Collegio sindacale, connesse al rischio di interruzione di pubblico servizio. Il calcolo della differenza di spesa tra gli esercizi 2013 e 2012, è calcolato al netto degli importi oggetto di specifici finanziamenti.

F.TO IL DIRIGENTE U.O. RISORSE UMANE AI
SENSI DEL D.LGS. 39/93



Dati sull'occupazione al 31.12.2013

PERSONALE DIPENDENTE (*) (Conto Annuale)

Tipologia di personale	T1		T12		T13		T14		T14
	Personale al 31/12/2012	di cui Personale Part Time al 31/12/2012	Personale al 31/12/2013	di cui Personale Part Time al 31/12/2013	Numero Mensilità	Totale spese a carattere stipendiale	Totale Spese Accessorie	Totale spese a carattere stipendiale tempo determinato	
RUOLO SANITARIO	8	0	8	0	96	336405	318566	0	0
Dirigenza	5	0	5	0	60	250629	270008	0	0
- Medico-Veterinaria	4		4		48	206723	253513		
- Sanitaria	1		1		12	43906	16495		
Comparto	3	0	3	0	36	85776	48558	0	0
- Categoria Ds	1		1		12	28760	17480		
- Categoria D	2		2		24	57016	31078		
- Categoria C									
- Categoria Bs									
RUOLO PROFESSIONALE	2	0	2	0	24	88521	44465	0	0
Dirigenza	2	0	2	0	24	88521	44465	0	0
Livello dirigenziale	2		2		24	88521	44465		
Comparto	0	0	0	0	0	0	0	0	0
- Categoria D									
RUOLO TECNICO	5	0	7	0	73	164545	126125	22012	10240
Dirigenza	2	0	2	0	24	92147	93934	0	0
Livello dirigenziale	2		2		24	92147	93934		
Comparto	3	0	5	0	49	72398	32191	22012	10240
- Categoria Ds									
- Categoria D	1		3		25	27329	10491	22012	10240
- Categoria C	1		1		12	24334	7867		
- Categoria Bs									
- Categoria B	1		1		12	20735	13833		
- Categoria A									
RUOLO AMMINISTRATIVO	15	0	16	0	190	461346	212525	0	0
Dirigenza	4	0	4	0	48	179407	110714	0	0
Livello dirigenziale	4		4		48	179407	110714		
Comparto	11	0	12	0	142	281939	101811	0	0
- Categoria Ds	1		1		12	30449	15510		
- Categoria D	4		4		48	94639	36229		
- Categoria C	6		7		82	156851	50072		
- Categoria Bs									
- Categoria B									
- Categoria A									
TOTALE	30	0	33	0	383	1050817	701681	22012	10240

(*) E' necessario comprendere anche il personale dipendente dell'area del comparto e delle dirigenze a tempo determinato che però è rilevato nella Tabella 2 del conto annuale con diverso criterio (uomini - anno)





Dati sull'occupazione al 31.12.2013				
PERSONALE DIPENDENTE (Conto Annuale)				
	T1A	T1C	T1A	T1C
Tipologia di personale	Personale in comando al 31/12/2012 ad altri enti	Personale in comando al 31/12/2012 da altri enti	Personale in comando al 31/12/2013 ad altri enti	Personale in comando al 31/12/2013 da altri enti
RUOLO SANITARIO	0	3	0	3
Dirigenza	0	2	0	2
- Medico - veterinaria		2		2
- Sanitaria				
Comparto	0	1	0	1
- Categoria Ds				
- Categoria D		1		1
- Categoria C				
- Categoria Bs				
RUOLO PROFESSIONALE	0	0	0	0
Dirigenza	0	0	0	0
Livello dirigenziale				
Comparto	0	0	0	0
- Categoria D				
RUOLO TECNICO	0	1	0	1
Dirigenza	0	0	0	0
Livello dirigenziale				
Comparto	0	1	0	1
- Categoria Ds				
- Categoria D				
- Categoria C		1		1
- Categoria Bs				
- Categoria B				
- Categoria A				
RUOLO AMMINISTRATIVO	0	4	0	3
Dirigenza	0	1	0	1
Livello dirigenziale		1		1
Comparto	0	3	0	2
- Categoria Ds				
- Categoria D		1		1
- Categoria C		2		1
- Categoria Bs				
- Categoria B				
- Categoria A				
TOTALE	0	8	0	7





PERSONALE UNIVERSITARIO (**) - Conto Annuale T1B				
Tipologia di personale	Personale al 31/12/2012	di cui Personale Part Time al 31/12/2012	Personale al 31/12/2013	di cui Personale Part Time al 31/12/2013
RUOLO SANITARIO	0	0	0	0
Dirigenza				
Comparto				
RUOLO PROFESSIONALE	0	0	0	0
Dirigenza				
Comparto				
RUOLO TECNICO	0	0	0	0
Dirigenza				
Comparto				
RUOLO AMMINISTRATIVO	0	0	0	0
Dirigenza				
Comparto				
TOTALE	0	0	0	0

(**) Personale dipendente a tempo indeterminato + tempo determinato

PERSONALE CON ALTRO CONTRATTO - FORMAZIONE E LAVORO (Conto Annuale T2)		
Tipologia di personale	uomini-anno anno 2012	uomini-anno anno 2013
RUOLO SANITARIO	0	0
Dirigenza	0	0
- Medico-Veterinaria		
- Sanitaria non medica		
Comparto		
RUOLO PROFESSIONALE	0	0
Dirigenza		
Comparto		
RUOLO TECNICO	0	0
Dirigenza		
Comparto		
RUOLO AMMINISTRATIVO	0	0
Dirigenza		
Comparto		
TOTALE	0	0




PERSONALE CON ALTRO CONTRATTO - CONTRATTO DI SOMMINISTRAZIONE (Conto Annuale T2)

Tipologia di personale	uomini-anno anno 2012	uomini-anno anno 2013
RUOLO SANITARIO	0	0
Dirigenza	0	0
- Medico-Veterinaria		
- Sanitaria non medica		
Comparto		
RUOLO PROFESSIONALE	0	0
Dirigenza		
Comparto		
RUOLO TECNICO	0	0
Dirigenza		
Comparto		
RUOLO AMMINISTRATIVO	0	0
Dirigenza		
Comparto		
TOTALE	0	0

PERSONALE CON ALTRO CONTRATTO - LSU (Conto Annuale T2)

Tipologia di personale	uomini-anno anno 2012	uomini-anno anno 2013
RUOLO SANITARIO	0	0
Dirigenza	0	0
- Medico-Veterinaria		
- Sanitaria non medica		
Comparto		
RUOLO PROFESSIONALE	0	0
Dirigenza		
Comparto		
RUOLO TECNICO	0	0
Dirigenza		
Comparto		
RUOLO AMMINISTRATIVO	0	0
Dirigenza		
Comparto		
TOTALE	0	0

PERSONALE IN CONVENZIONE (FLS .12 quadro E per la medicina generale, quadro F per la pediatria FLS.21 quadro F per la guardia medica - continuità assistenziale)

Tipologia di personale	Personale al 31/12/2012	Personale al 31/12/2013
MEDICINA DI BASE	0	0
MMG		
PLS		
Continuità assistenziale		
Altro		



	IMPORTE FONDO AL 31/12/2010	IMPORTE FONDO AL 01/01/2013	PERSONALE PRESENTE AL 01/01/2013 (***)	PERSONALE ASSUNTO NELL'ANNO 2013 (***)	PERSONALE CESSATO NELL'ANNO 2013 (***)	PERSONALE PRESENTE AL 31/12/2013	IMPORTE FONDO AL 31/12/2013	VARIAZIONE FONDO ANNO 2013 VS FONDO ANNO 2010	VARIAZIONE FONDO ANNO 2013 VS FONDO INIZIALE ANNO 2013
	(1)	(2)	(3)	(4)	(5)	(6)=(3)+(4)-(5)	(7)	(8)=(7)-(1)	(9)=(7)-(2)
MEDICI VETERINARI	123	189				0	192	69	3
- Fondo specificità medica, retribuzione di posizione, equiparazione, specifico trattamento	92	149					149	57	0
- Fondo trattamento accessorio condizioni di lavoro								0	0
- Fondo retribuzione di risultato e qualità prestazioni individuale	31	40					43	12	3
DIRIGENTI NON MEDICI SPTA	212	257				0	260	48	3
- Fondo specificità medica, retribuzione di posizione, equiparazione, specifico trattamento	145	167					172	27	5
- Fondo trattamento accessorio condizioni di lavoro								0	0
- Fondo retribuzione di risultato e qualità prestazioni individuale	67	90					88	21	-2
PERSONALE NON DIRIGENTE	95	226				0	215	120	-11
- Fondo fasce, posizioni organizzative, ex indennità di qualificazione professionale e indennità professionale specifica	39	91					90	51	-1
- Fondo lavoro straordinario e remunerazione di particolari condizioni di disagio pericolo o danno	18	51					39	21	-12
- Fondo della produttività collettiva per il miglioramento dei servizi e premio della qualità delle prestazioni individuali	38	84					86	48	2
TOTALE	430	672	0	0	0	0	667	237	-5

(***) Il personale da indicare è riferito al solo personale con rapporto di lavoro a tempo indeterminato



MODELLO DI RILEVAZIONE DEI COSTI DEI LIVELLI DI ASSISTENZA DELLE AZIENDE SANITARIE LOCALI E DELLE AZIENDE OSPEDALIERE

STRUTTURA RILEVATA		OGGETTO DELLA RILEVAZIONE	
REGIONE	ASL/AO	CONSUNTIVO ANNO	2013
030	991		

Macrocod economiche	Consumi e manutenzioni di esercizio		Costi per acquisti di servizi				Personale del ruolo sanitario	Personale del ruolo professionale	Personale del ruolo tecnico	Personale del ruolo amministrativo	Ammortamenti	Sopra vvienze / insussistenze	Altri costi	Totale
	sanitari	non sanitari	prestazioni sanitarie	servizi sanitari per erogazione di prestazioni	servizi non sanitari									
Assistenza sanitaria collettiva in ambiente di vita e di lavoro														
10100	-	-	-	-	-	-	-	-	-	-	-	-	-	-
10200	-	-	-	-	-	-	-	-	-	-	-	-	-	-
10300	-	-	-	-	-	-	-	-	-	-	-	-	-	-
10400	-	-	-	-	-	-	-	-	-	-	-	-	-	-
10500	-	-	-	-	-	-	-	-	-	-	-	-	-	-
10600	-	-	-	-	-	-	-	-	-	-	-	-	-	-
19999	-	-	-	-	-	-	-	-	-	-	-	-	-	-
Assistenza distrettuale														
20100	-	-	-	-	-	-	-	-	-	-	-	-	-	-
20200	-	-	-	-	-	-	-	-	-	-	-	-	-	-
20201	-	-	-	-	-	-	-	-	-	-	-	-	-	-
20202	-	-	-	-	-	-	-	-	-	-	-	-	-	-
20300	114	708	853	179.207	15.658	903	180	435	917	2.239	117	6.734	208.065	
20400	-	-	-	-	-	-	-	-	-	-	-	-	-	-
20401	-	-	-	-	-	-	-	-	-	-	-	-	-	-
20402	-	-	-	-	-	-	-	-	-	-	-	-	-	-
20500	-	-	-	-	-	-	-	-	-	-	-	-	-	-
20600	-	-	-	-	-	-	-	-	-	-	-	-	-	-
20601	-	-	-	-	-	-	-	-	-	-	-	-	-	-
20602	-	-	-	-	-	-	-	-	-	-	-	-	-	-
20603	-	-	-	-	-	-	-	-	-	-	-	-	-	-
20700	-	-	-	-	-	-	-	-	-	-	-	-	-	-
20800	-	-	-	-	-	-	-	-	-	-	-	-	-	-
20801	-	-	-	-	-	-	-	-	-	-	-	-	-	-
20802	-	-	-	-	-	-	-	-	-	-	-	-	-	-
20803	-	-	-	-	-	-	-	-	-	-	-	-	-	-
20804	-	-	-	-	-	-	-	-	-	-	-	-	-	-
20805	-	-	-	-	-	-	-	-	-	-	-	-	-	-
20806	-	-	-	-	-	-	-	-	-	-	-	-	-	-
20807	-	-	-	-	-	-	-	-	-	-	-	-	-	-
20808	-	-	-	-	-	-	-	-	-	-	-	-	-	-
20900	-	-	-	-	-	-	-	-	-	-	-	-	-	-
20901	-	-	-	-	-	-	-	-	-	-	-	-	-	-
20902	-	-	-	-	-	-	-	-	-	-	-	-	-	-
20903	-	-	-	-	-	-	-	-	-	-	-	-	-	-
20904	-	-	-	-	-	-	-	-	-	-	-	-	-	-



MODELLO DI RILEVAZIONE DEI COSTI DEI LIVELLI DI ASSISTENZA DELLE AZIENDE SANITARIE LOCALI E DELLE AZIENDE OSPEDALIERE

STRUTTURA RILEVATA

REGIONE ASL/AO

OGGETTO DELLA RILEVAZIONE

CONSUNTIVO ANNO

VALORI IN MIGLIAIA DI EURO

	Macrocod economiche		Consumi e manutenzioni di esercizio			Costi per acquisti di servizi			Personale del ruolo sanitario	Personale del ruolo professionale	Personale del ruolo tecnico	Personale del ruolo amministrativo	Ammortamenti	Sopra vvienze / insussistenze	Altri costi	Totale
	sanitari	non sanitari	sanitari	prestazioni sanitarie	servizi sanitari per erogazione di prestazioni	servizi non sanitari										
20905	-	-	-	-	-	-	-	-	-	-	-	-	-	-	-	-
20906	-	-	-	-	-	-	-	-	-	-	-	-	-	-	-	-
21000	-	-	-	-	-	-	-	-	-	-	-	-	-	-	-	-
21001	-	-	-	-	-	-	-	-	-	-	-	-	-	-	-	-
21002	-	-	-	-	-	-	-	-	-	-	-	-	-	-	-	-
21003	-	-	-	-	-	-	-	-	-	-	-	-	-	-	-	-
21004	-	-	-	-	-	-	-	-	-	-	-	-	-	-	-	-
21005	-	-	-	-	-	-	-	-	-	-	-	-	-	-	-	-
21006	-	-	-	-	-	-	-	-	-	-	-	-	-	-	-	-
21100	-	-	-	-	-	-	-	-	-	-	-	-	-	-	-	-
29999	114	708	114	708	853	179.207	15.658	903	180	435	917	2.239	117	6.734	208.065	
Assistenza ospedaliera																
30100	-	-	-	-	-	-	-	-	-	-	-	-	-	-	-	-
30200	-	-	-	-	-	-	-	-	-	-	-	-	-	-	-	-
30201	-	-	-	-	-	-	-	-	-	-	-	-	-	-	-	-
30202	-	-	-	-	-	-	-	-	-	-	-	-	-	-	-	-
30300	-	-	-	-	-	-	-	-	-	-	-	-	-	-	-	-
30400	-	-	-	-	-	-	-	-	-	-	-	-	-	-	-	-
30500	-	-	-	-	-	-	-	-	-	-	-	-	-	-	-	-
30600	-	-	-	-	-	-	-	-	-	-	-	-	-	-	-	-
30700	-	-	-	-	-	-	-	-	-	-	-	-	-	-	-	-
39999	-	-	-	-	-	-	-	-	-	-	-	-	-	-	-	-
49999	114	708	114	708	853	201.825	15.658	903	180	435	917	2.239	117	6.734	230.683	

F.to Il Responsabile del Controllo di Gestione ai sensi D.Lgs. 39/93

F.to Il Direttore Generale ai sensi D. Lgs. 39/93



MODELLO DI RILEVAZIONE DEI COSTI DEI LIVELLI DI ASSISTENZA DELLE AZIENDE UNITA' SANITARIE LOCALI E DELLE AZIENDE OSPEDALIERE

STRUTTURA RILEVATA		
REGIONE	030	ASL /AO
		991

OGGETTO DELLA RILEVAZIONE	
CONSUNTIVO ANNO	2013

VALORI IN MIGLIAIA DI EURO

Macrocodici economiche	Consumi e manutenzioni di esercizio		Costi per acquisti di servizi			Personale del ruolo sanitario	Personale del ruolo professionale	Personale del ruolo tecnico	Personale del ruolo amministrativo	Ammortamenti	Sopravvenienze / insussistenze	Altri costi	Totale
	sanitari	non sanitari	prestazioni sanitarie	servizi sanitari per erogazione di prestazioni	servizi non sanitari								
Allegato 1													
A1101													
A1102													
A1103													
A1999													
Totale													

Allegato 2 - Mobilità intraregionale		
per assistenza sanitaria collettiva in ambiente di vita e di lavoro		
A2101	--attiva	4
A2102	--passiva	27
per assistenza distrettuale		
per assistenza sanitaria di base		
A2201	--attiva	
A2202	--passiva	
per assistenza farmaceutica		
A2203	--attiva	
A2204	--passiva	
per assistenza specialistica		
A2205	--attiva	
A2206	--passiva	
per assistenza termale		
A2207	--attiva	
A2208	--passiva	
per assistenza di emergenza sanitaria		
A2209	--attiva	
A2210	--passiva	
per assistenza terr. ambulatoriale e domiciliare		
A2211	--attiva	
A2212	--passiva	
per assistenza territoriale semiresidenziale		
A2213	--attiva	
A2214	--passiva	
per assistenza territoriale residenziale		
A2215	--attiva	
A2216	--passiva	
per assistenza protesica		
A2217	--attiva	
A2218	--passiva	
per assistenza ospedaliera		
A2301	--attiva	
A2302	--passiva	

Allegato 3 - Mobilità interregionale		
per assistenza sanitaria collettiva in ambiente di vita e di lavoro		
A3101	--attiva	
A3102	--passiva	
per assistenza distrettuale		
per assistenza sanitaria di base		
A3201	--attiva	
A3202	--passiva	
per assistenza farmaceutica		
A3203	--attiva	
A3204	--passiva	
per assistenza specialistica		
A3205	--attiva	
A3206	--passiva	
per assistenza termale		
A3207	--attiva	
A3208	--passiva	
per assistenza di emergenza sanitaria		
A3209	--attiva	
A3210	--passiva	
per assistenza terr. ambulatoriale e domiciliare		
A3211	--attiva	
A3212	--passiva	
per assistenza territoriale semiresidenziale		
A3213	--attiva	
A3214	--passiva	
per assistenza territoriale residenziale		
A3215	--attiva	
A3216	--passiva	
per assistenza protesica		
A3217	--attiva	
A3218	--passiva	
per assistenza ospedaliera		
A3301	--attiva	
A3302	--passiva	

MODELLO DI RILEVAZIONE DEI COSTI DEI LIVELLI DI ASSISTENZA DELLE AZIENDE UNITA' SANITARIE LOCALI E DELLE AZIENDE OSPEDALIERE

STRUTTURA RILEVATA		
REGIONE	030	ASL /AO
		991

OGGETTO DELLA RILEVAZIONE	
CONSUNTIVO ANNO	2013

Allegato 4 - detenuti		
A4201	assistenza territoriale, ambulatoriale e domiciliare ai tossicodipendenti internati o detenuti	
A4202	assistenza territoriale semiresidenziale ai tossicodipendenti internati o detenuti	
A4203	assistenza territoriale residenziale ai tossicodipendenti internati o detenuti	

Allegato 6 - stranieri irregolari		
A6001	Attività di prevenzione nei confronti di stranieri irregolari	
A6002	Assistenza distrettuale nei confronti di stranieri irregolari	
A6003	Assistenza ospedaliera nei confronti di stranieri irregolari	

Allegato 5 - Prestazioni eventualmente erogate non riconducibili ai livelli essenziali di assistenza		
Prestazioni di cui all'Allegato 2 A del DPCM 29 novembre 2001		
A5001	chirurgia estetica	
A5002	circoncisione rituale maschile	
A5003	medicinali non convenzionali	
A5004	vaccinazioni non obbligatorie in occasione di soggiorni all'estero	
A5005	certificazioni mediche	
A5006	prestazioni di medicina fisica, riabilitativa ambulatoriale indicate nell'Allegato 2 A), escluse laserterapia antalgica, elettroterapia antalgica, ultrasuonoterapia, mesoterapia	
A5007	prestazioni di laserterapia antalgica, elettroterapia antalgica, ultrasuonoterapia, mesoterapia (qualora non incluse nell'allegato 2B su disposizione regionale)	
Altre prestazioni escluse dai LEA		
A5108	assegno di cura	
A5109	contributo per la pratica riabilitativa denominata metodo DOMAN	
A5110	ausili tecnici non inseriti nel nomenclatore tariffario, materiale d'uso e di medicazione	
A5111	prodotti apteici	
A5112	prestazioni aggiuntive MMG e PLS previste da accordi regionali/aziendali	
A5113	farmaci di fascia C per persone affette da malattie rare	
A5114	rimborsi per spese di viaggio e soggiorno per cure	
A5115	prestazioni ex ONIG a invalidi di guerra	
A5199	altro	3.175
A5999	TOTALE	3.175

F.to Il Responsabile del Controllo di Gestione ai sensi D.Lgs. 39/93

F.to Il Direttore Generale ai sensi D. Lgs. 39/93



MODELLO DI RILEVAZIONE DEI COSTI DEI LIVELLI DI ASSISTENZA - ATTIVITA' SANITARIA (AO)

REGIONE		030		ASL /AO	991
STRUTTURA RILEVATA					
OGGETTO DELLA RILEVAZIONE					
CONSUNTIVO ANNO 2013					

Macrocodice economico	Consumi e manutenzioni di sanitari	Costi per acquisti di servizi sanitari per erogazione di prestazioni	servizi non sanitari	Personale del ruolo sanitario	Personale del ruolo professionale	Personale del ruolo tecnico	Personale del ruolo amministrativo	Ammortamenti	Superventive / inasistite	Altri costi	Totale	VALORI IN MIGLIAIA DI EURO		
												853	15.658	903
21002														
21003														
21004														
21005														
21006														
21100														
29999	114	708	853	15.658	903	180	435	917	2.239	117	6.734	208.065		
Totale	114	708	853	15.658	903	180	435	917	2.239	117	6.734	208.065		
30100														
30604														
30106														
30200														
30201														
30202														
30300														
30400														
30500														
30600														
30700														
39999														
49999	114	708	853	15.658	903	180	435	917	2.239	117	6.734	230.683		
TOTALE (SANITARIO)	114	708	853	15.658	903	180	435	917	2.239	117	6.734	230.683		



MODELLO DI RILEVAZIONE DEI COSTI DEI LIVELLI DI ASSISTENZA - ATTIVITA' SANITARIA CONSOLIDATO (AO)

REGIONE **030** ASL/AO **991** OGGETTO DELLA RILEVAZIONE **CONSUNTIVO ANNO 2013**

Macrocodici economiche	Consumi e manutenzioni di non sanitari		Costi per acquisiti di servizi sanitari per erogazione di prestazioni		Personale del ruolo sanitario	Personale del ruolo professionale	Personale del ruolo tecnico	Personale del ruolo amministrativo	Ammortamenti	Sopravvenienze / insussistenze	Altri costi	Totale
	sanitari	non sanitari	prestazioni sanitarie	servizi non sanitari								
Assistenza sanitaria collettiva in ambiente di vita e di lavoro												
10100												
10200												
10300												
10400												
10500												
10500a												
10500b												
10500c												
10600												
10600a												
10600b												
10600c												
19999												
Assistenza distrettuale												
20100												
20200												
20201												
20201a												
20201b												
20201c												
20201d												
20202												
20202a												
20202b												
20202c												
20300												
20400				175.609	324					27	129	176.089
20401												
20402												
20402a												
20500												
20600												
20602												
20603												
20700												
20800												
20801												
20802												
20803												
20803a												
20803b												
20804												
20805												
20806												
20807												
20808												



MODELLO DI RILEVAZIONE DEI COSTI DEI LIVELLI DI ASSISTENZA - ATTIVITA' SANITARIA CONSOLIDATO (AO)

REGIONE ASL/AO

OGGETTO DELLA RILEVAZIONE

Macrocodici economiche	Consumi e manutenzioni di sanitari		Costi per acquisiti di servizi sanitari per erogazione di prestazioni		Personale del ruolo sanitario	Personale del ruolo professionale	Personale del ruolo tecnico	Personale del ruolo amministrativo	Ammortamenti	Sopravvenienze / insussistenze	Altri costi	Totale
	sanitari	non sanitari	prestazioni sanitarie	servizi non sanitari								
20900 Assistenza territoriale semiresidenziale	-	-	-	-	-	-	-	-	-	-	-	-
20901 --Assistenza psichiatrica	-	-	-	-	-	-	-	-	-	-	-	-
20901a a) a favore di persone con problemi psichiatrici;	-	-	-	-	-	-	-	-	-	-	-	-
20901b b) a favore di minori con problemi neuropsichiatrici	-	-	-	-	-	-	-	-	-	-	-	-
20902 --Assistenza riabilitativa ai disabili	-	-	-	-	-	-	-	-	-	-	-	-
20903 --Assistenza ai tossicodipendenti	-	-	-	-	-	-	-	-	-	-	-	-
20904 --Assistenza agli anziani	-	-	-	-	-	-	-	-	-	-	-	-
20905 --Assistenza a persone affette da HIV	-	-	-	-	-	-	-	-	-	-	-	-
20906 --Assistenza ai malati terminali	-	-	-	-	-	-	-	-	-	-	-	-
21000 Assistenza territoriale residenziale	-	-	-	-	-	-	-	-	-	-	-	-
21001 --Assistenza psichiatrica	-	-	-	-	-	-	-	-	-	-	-	-
21002 --Assistenza riabilitativa ai disabili	-	-	-	-	-	-	-	-	-	-	-	-
21003 --Assistenza ai tossicodipendenti	-	-	-	-	-	-	-	-	-	-	-	-
21004 --Assistenza agli anziani	-	-	-	-	-	-	-	-	-	-	-	-
21005 --Assistenza a persone affette da HIV	-	-	-	-	-	-	-	-	-	-	-	-
21006 --Assistenza ai malati terminali	-	-	-	-	-	-	-	-	-	-	-	-
21100 Assistenza idrotermale	-	-	-	-	-	-	-	-	-	-	-	-
29999 Totale	-	-	175.609	324	-	-	-	-	-	27	129	176.089
Assistenza ospedaliera	-	-	-	-	-	-	-	-	-	-	-	-
30100 Attività di pronto soccorso	-	-	-	-	-	-	-	-	-	-	-	-
30601a a) Attività di Pronto Soccorso non seguita da ricovero	-	-	-	-	-	-	-	-	-	-	-	-
30100b b) Attività di Pronto Soccorso seguita da ricovero	-	-	-	-	-	-	-	-	-	-	-	-
30200 Ass. ospedaliera per acuti	-	-	-	-	-	-	-	-	-	-	-	-
30201 --in Day Hospital e Day Surgery	-	-	-	-	-	-	-	-	-	-	-	-
30202 --in degenza ordinaria	-	-	-	-	-	-	-	-	-	-	-	-
30300 Interventi ospedalieri a domicilio	-	-	-	-	-	-	-	-	-	-	-	-
30400 Ass. ospedaliera per lungodegenti	-	-	-	-	-	-	-	-	-	-	-	-
30500 Ass. ospedaliera per riabilitazione	-	-	-	-	-	-	-	-	-	-	-	-
30600 Emocomponenti e servizi trasfusionali	-	-	-	-	-	-	-	-	-	-	-	-
30700 Trapianto organi e tessuti	-	-	-	-	-	-	-	-	-	-	-	-
39999 Totale	-	-	175.609	324	-	-	-	-	-	27	129	176.089
49999 TOTALE (SANITARIO)	-	-	175.609	324	-	-	-	-	-	27	129	176.089



MODELLO DI RILEVAZIONE LIVELLI DI ASSISTENZA - SINTESI

STRUTTURA RILEVATA										OGGETTO DELLA RILEVAZIONE			
REGIONE		ASL /AO		991		CONSUNTIVO ANNO						2013	
Consumi e manutenzioni di esercizio	Costi per acquisti di servizi	Personale del ruolo sanitario	Personale del ruolo professionale	Personale del ruolo tecnico	Personale del ruolo amministrativo	Ammortamenti	Sopravvenienze / insussistenze	Altri costi	Totale	%			
1 - Assistenza sanitaria collettiva in ambiente di vita e di lavoro	-	-	-	-	-	-	-	-	-	0,0%			
2 - Assistenza distrettuale	822	195.718	903	180	435	917	2.239	6.734	208.065	90,2%			
Guardia medica	-	-	-	-	-	-	-	-	-	-			
Medicina generale	-	-	-	-	-	-	-	-	-	-			
Emergenza sanitaria territoriale	822	195.718	903	180	435	917	2.239	6.734	208.065				
Assistenza farmaceutica	-	-	-	-	-	-	-	-	-				
Assistenza Integrativa	-	-	-	-	-	-	-	-	-				
Assistenza specialistica	-	-	-	-	-	-	-	-	-				
Assistenza Protetica	-	-	-	-	-	-	-	-	-				
Assistenza territoriale ambulatoriale e domiciliare	-	-	-	-	-	-	-	-	-				
Assistenza territoriale semiresidenziale	-	-	-	-	-	-	-	-	-				
Assistenza territoriale residenziale	-	-	-	-	-	-	-	-	-				
Assistenza Idrotermale	-	-	-	-	-	-	-	-	-				
3 - Assistenza ospedaliera	-	22.618	-	-	-	-	-	-	22.618	9,8%			
Attività di pronto soccorso	-	-	-	-	-	-	-	-	-				
Assistenza ospedaliera per acuti	-	-	-	-	-	-	-	-	-				
Interventi ospedalieri a domicilio	-	-	-	-	-	-	-	-	-				
Assistenza ospedaliera per lungodegenti	-	-	-	-	-	-	-	-	-				
Assistenza ospedaliera per riabilitazione	-	-	-	-	-	-	-	-	-				
Emocomponenti e servizi trasfusionali	-	22.618	-	-	-	-	-	-	22.618				
Trapianto organi e tessuti	-	-	-	-	-	-	-	-	-				
TOTALE	822	218.336	903	180	435	917	2.239	6.734	230.683	100,0%			



MINISTERO DELLA SANITA'

Direzione Generale della Programmazione sanitaria, dei livelli di assistenza e dei principi etici di sistema
 Direzione Generale del Sistema Informativo

CE

MODELLO DI RILEVAZIONE DEL CONTO ECONOMICO
 AZIENDE UNITA' SANITARIE LOCALI - AZIENDE OSPEDALIERE
 IRCCS - AZIENDE OSPEDALIERE UNIVERSITARIE

STRUTTURA RILEVATA	
REGIONE	030
U.S.L./AZ.OSP.	991
OGGETTO DELLA RILEVAZIONE	
Consuntivo	0
ANNO	2012

Verbale Collegio Sindacale (S/N)	S
----------------------------------	---

(valori in migliaia di Euro)

Cons	CODICE	VOCE MODELLO CE	IMPORTO	SEGNO (+/-)
		A) Valore della produzione		
	AA0010	A.1) Contributi in c/esercizio	231.036	+
	AA0020	A.1.A) Contributi da Regione o Prov. Aut. per quota F.S. regionale	228.042	+
	AA0030	A.1.A.1) da Regione o Prov. Aut. per quota F.S. regionale indistinto	228.042	+
	AA0040	A.1.A.2) da Regione o Prov. Aut. per quota F.S. regionale vincolato		+
	AA0050	A.1.B) Contributi c/esercizio (extra fondo)	2.892	+
	AA0060	A.1.B.1) da Regione o Prov. Aut. (extra fondo)	1.352	+
	AA0070	A.1.B.1.1) Contributi da Regione o Prov. Aut. (extra fondo) vincolati	1.312	+
	AA0080	A.1.B.1.2) Contributi da Regione o Prov. Aut. (extra fondo) - Risorse aggiuntive da bilancio regionale a titolo di copertura LEA	-	+
	AA0090	A.1.B.1.3) Contributi da Regione o Prov. Aut. (extra fondo) - Risorse aggiuntive da bilancio regionale a titolo di copertura extra LEA	-	+
	AA0100	A.1.B.1.4) Contributi da Regione o Prov. Aut. (extra fondo) - Altro	40	+
	AA0110	A.1.B.2) Contributi da Aziende sanitarie pubbliche della Regione o Prov. Aut. (extra fondo)	25	+
R	AA0120	A.1.B.2.1) Contributi da Aziende sanitarie pubbliche della Regione o Prov. Aut. (extra fondo) vincolati	25	+
R	AA0130	A.1.B.2.2) Contributi da Aziende sanitarie pubbliche della Regione o Prov. Aut. (extra fondo) altro		+
	AA0140	A.1.B.3) Contributi da altri soggetti pubblici (extra fondo)	1.515	+
	AA0150	A.1.B.3.1) Contributi da altri soggetti pubblici (extra fondo) vincolati	23	+
	AA0160	A.1.B.3.2) Contributi da altri soggetti pubblici (extra fondo) L. 210/92	-	+
	AA0170	A.1.B.3.3) Contributi da altri soggetti pubblici (extra fondo) altro	1.492	+
	AA0180	A.1.C) Contributi c/esercizio per ricerca		+
	AA0190	A.1.C.1) Contributi da Ministero della Salute per ricerca corrente		+
	AA0200	A.1.C.2) Contributi da Ministero della Salute per ricerca finalizzata		+
	AA0210	A.1.C.3) Contributi da Regione ed altri soggetti pubblici per ricerca		+
	AA0220	A.1.C.4) Contributi da privati per ricerca		+
	AA0230	A.1.D) Contributi c/esercizio da privati	102	+
	AA0240	A.2) Rettifica contributi c/esercizio per destinazione ad investimenti	-3.136	-
	AA0250	A.2.A) Rettifica contributi in c/esercizio per destinazione ad investimenti - da Regione o Prov. Aut. per quota F.S. regionale	-2.459	-
	AA0260	A.2.B) Rettifica contributi in c/esercizio per destinazione ad investimenti - altri contributi	-677	-
	AA0270	A.3) Utilizzo fondi per quote inutilizzate contributi vincolati di esercizi precedenti	18	+
	AA0280	A.3.A) Utilizzo fondi per quote inutilizzate contributi di esercizi precedenti da Regione o Prov. Aut. per quota F.S. regionale vincolato		+
	AA0290	A.3.B) Utilizzo fondi per quote inutilizzate contributi di esercizi precedenti da soggetti pubblici (extra fondo) vincolati		+
	AA0300	A.3.C) Utilizzo fondi per quote inutilizzate contributi di esercizi precedenti per ricerca		+
	AA0310	A.3.D) Utilizzo fondi per quote inutilizzate contributi vincolati di esercizi precedenti da privati	18	+
	AA0320	A.4) Ricavi per prestazioni sanitarie e sociosanitarie a rilevanza sanitaria	389	+
	AA0330	A.4.A) Ricavi per prestazioni sanitarie e sociosanitarie a rilevanza sanitaria erogate a soggetti pubblici	263	+
R	AA0340	A.4.A.1) Ricavi per prestaz. sanitarie e sociosanitarie a rilevanza sanitaria erogate ad Aziende sanitarie pubbliche della Regione	4	+
R	AA0350	A.4.A.1.1) Prestazioni di ricovero		+
R	AA0360	A.4.A.1.2) Prestazioni di specialistica ambulatoriale		+
R	AA0370	A.4.A.1.3) Prestazioni di psichiatria residenziale e semiresidenziale		+
R	AA0380	A.4.A.1.4) Prestazioni di File F		+
R	AA0390	A.4.A.1.5) Prestazioni servizi MMG, PLS, Contin. assistenziale		+
R	AA0400	A.4.A.1.6) Prestazioni servizi farmaceutica convenzionata		+
R	AA0410	A.4.A.1.7) Prestazioni termali		+
R	AA0420	A.4.A.1.8) Prestazioni trasporto ambulanze ed elisoccorso		+
R	AA0430	A.4.A.1.9) Altre prestazioni sanitarie e socio-sanitarie a rilevanza sanitaria	4	+
	AA0440	A.4.A.2) Ricavi per prestaz. sanitarie e sociosanitarie a rilevanza sanitaria erogate ad altri soggetti pubblici	240	+
	AA0450	A.4.A.3) Ricavi per prestaz. sanitarie e sociosanitarie a rilevanza sanitaria erogate a soggetti pubblici Extraregione	19	+
S	AA0460	A.4.A.3.1) Prestazioni di ricovero		+
S	AA0470	A.4.A.3.2) Prestazioni ambulatoriali		+
SS	AA0480	A.4.A.3.3) Prestazioni di psichiatria non soggetta a compensazione (resid. e semiresid.)		+

S	AA0490	A.4.A.3.4) Prestazioni di File F		+
S	AA0500	A.4.A.3.5) Prestazioni servizi MMG, PLS, Contin. assistenziale Extraregione		+
S	AA0510	A.4.A.3.6) Prestazioni servizi farmaceutica convenzionata Extraregione		+
S	AA0520	A.4.A.3.7) Prestazioni termali Extraregione		+
S	AA0530	A.4.A.3.8) Prestazioni trasporto ambulanze ed elisoccorso Extraregione		+
S	AA0540	A.4.A.3.9) Altre prestazioni sanitarie e sociosanitarie a rilevanza sanitaria Extraregione		+
S	AA0550	A.4.A.3.10) Ricavi per cessione di emocomponenti e cellule staminali Extraregione		+
S	AA0560	A.4.A.3.11) Ricavi per differenziale tariffe TUC		+
SS	AA0570	A.4.A.3.12) Altre prestazioni sanitarie e sociosanitarie a rilevanza sanitaria non soggette a compensazione Extraregione	19	+
SS	AA0580	A.4.A.3.12.A) Prestazioni di assistenza riabilitativa non soggette a compensazione Extraregione		+
SS	AA0590	A.4.A.3.12.B) Altre prestazioni sanitarie e socio-sanitarie a rilevanza sanitaria non soggette a compensazione Extraregione	19	+
	AA0600	A.4.A.3.13) Altre prestazioni sanitarie a rilevanza sanitaria - Mobilità attiva Internazionale		+
S	AA0610	A.4.B) Ricavi per prestazioni sanitarie e sociosanitarie a rilevanza sanitaria erogate da privati v/residenti Extraregione in compensazione (mobilità attiva)	-	+
S	AA0620	A.4.B.1) Prestazioni di ricovero da priv. Extraregione in compensazione (mobilità attiva)		+
S	AA0630	A.4.B.2) Prestazioni ambulatoriali da priv. Extraregione in compensazione (mobilità attiva)		+
S	AA0640	A.4.B.3) Prestazioni di File F da priv. Extraregione in compensazione (mobilità attiva)		+
S	AA0650	A.4.B.4) Altre prestazioni sanitarie e sociosanitarie a rilevanza sanitaria erogate da privati v/residenti Extraregione in compensazione (mobilità attiva)		+
	AA0660	A.4.C) Ricavi per prestazioni sanitarie e sociosanitarie a rilevanza sanitaria erogate a privati	126	+
	AA0670	A.4.D) Ricavi per prestazioni sanitarie erogate in regime di intramoenia	-	+
	AA0680	A.4.D.1) Ricavi per prestazioni sanitarie intramoenia - Area ospedaliera		+
	AA0690	A.4.D.2) Ricavi per prestazioni sanitarie intramoenia - Area specialistica		+
	AA0700	A.4.D.3) Ricavi per prestazioni sanitarie intramoenia - Area sanità pubblica		+
	AA0710	A.4.D.4) Ricavi per prestazioni sanitarie intramoenia - Consulenze (ex art. 55 c.1 lett. c), d) ed ex art. 57-58)		+
R	AA0720	A.4.D.5) Ricavi per prestazioni sanitarie intramoenia - Consulenze (ex art. 55 c.1 lett. c), d) ed ex art. 57-58) (Aziende sanitarie pubbliche della Regione)		+
	AA0730	A.4.D.6) Ricavi per prestazioni sanitarie intramoenia - Altro		+
R	AA0740	A.4.D.7) Ricavi per prestazioni sanitarie intramoenia - Altro (Aziende sanitarie pubbliche della Regione)		+
	AA0750	A.5) Concorsi, recuperi e rimborsi	259	+
	AA0760	A.5.A) Rimborsi assicurativi	80	+
	AA0770	A.5.B) Concorsi, recuperi e rimborsi da Regione	-	+
	AA0780	A.5.B.1) Rimborso degli oneri stipendiali del personale dell'azienda in posizione di comando presso la Regione		+
	AA0790	A.5.B.2) Altri concorsi, recuperi e rimborsi da parte della Regione		+
R	AA0800	A.5.C) Concorsi, recuperi e rimborsi da Aziende sanitarie pubbliche della Regione	170	+
R	AA0810	A.5.C.1) Rimborso degli oneri stipendiali del personale dipendente dell'azienda in posizione di comando presso Aziende sanitarie pubbliche della Regione		+
R	AA0820	A.5.C.2) Rimborsi per acquisto beni da parte di Aziende sanitarie pubbliche della Regione		+
R	AA0830	A.5.C.3) Altri concorsi, recuperi e rimborsi da parte di Aziende sanitarie pubbliche della Regione	170	+
	AA0840	A.5.D) Concorsi, recuperi e rimborsi da altri soggetti pubblici	-	+
	AA0850	A.5.D.1) Rimborso degli oneri stipendiali del personale dipendente dell'azienda in posizione di comando presso altri soggetti pubblici		+
	AA0860	A.5.D.2) Rimborsi per acquisto beni da parte di altri soggetti pubblici		+
	AA0870	A.5.D.3) Altri concorsi, recuperi e rimborsi da parte di altri soggetti pubblici		+
	AA0880	A.5.E) Concorsi, recuperi e rimborsi da privati	9	+
	AA0890	A.5.E.1) Rimborso da aziende farmaceutiche per Pay back	-	+
	AA0900	A.5.E.1.1) Pay-back per il superamento del tetto della spesa farmaceutica territoriale		+
	AA0910	A.5.E.1.2) Pay-back per superamento del tetto della spesa farmaceutica ospedaliera		+
	AA0920	A.5.E.1.3) Ulteriore Pay-back		+
	AA0930	A.5.E.2) Altri concorsi, recuperi e rimborsi da privati	9	+
	AA0940	A.6) Compartecipazione alla spesa per prestazioni sanitarie (Ticket)	-	+
	AA0950	A.6.A) Compartecipazione alla spesa per prestazioni sanitarie - Ticket sulle prestazioni di specialistica ambulatoriale		+
	AA0960	A.6.B) Compartecipazione alla spesa per prestazioni sanitarie - Ticket sul pronto soccorso		+
	AA0970	A.6.C) Compartecipazione alla spesa per prestazioni sanitarie (Ticket) - Altro		+
	AA0980	A.7) Quota contributi c/capitale imputata all'esercizio	900	+
	AA0990	A.7.A) Quota imputata all'esercizio dei finanziamenti per investimenti dallo Stato	-	+
	AA1000	A.7.B) Quota imputata all'esercizio dei finanziamenti per investimenti da Regione	492	+
	AA1010	A.7.C) Quota imputata all'esercizio dei finanziamenti per beni di prima dotazione	-	+
	AA1020	A.7.D) Quota imputata all'esercizio dei contributi in c/ esercizio FSR destinati ad investimenti	-	+
	AA1030	A.7.E) Quota imputata all'esercizio degli altri contributi in c/ esercizio destinati ad investimenti	82	+
	AA1040	A.7.F) Quota imputata all'esercizio di altre poste del patrimonio netto	326	+
	AA1050	A.8) Incrementi delle immobilizzazioni per lavori interni	-	+
	AA1060	A.9) Altri ricavi e proventi	12	+
	AA1070	A.9.A) Ricavi per prestazioni non sanitarie	12	+
	AA1080	A.9.B) Fitti attivi ed altri proventi da attività immobiliari		+
	AA1090	A.9.C) Altri proventi diversi		+
	AZ9999	Totale valore della produzione (A)	229.478	+
		B) Costi della produzione		+
	BA0010	B.1) Acquisti di beni	730	+
	BA0020	B.1.A) Acquisti di beni sanitari	80	+

	BA0030	<i>B.1.A.1) Prodotti farmaceutici ed emoderivati</i>	-	+
	BA0040	B.1.A.1.1) Medicinali con AIC, ad eccezione di vaccini ed emoderivati di produzione regionale		+
	BA0050	B.1.A.1.2) Medicinali senza AIC		+
	BA0060	B.1.A.1.3) Emoderivati di produzione regionale		+
	BA0070	<i>B.1.A.2) Sanguine ed emocomponenti</i>	-	+
R	BA0080	B.1.A.2.1) da pubblico (Aziende sanitarie pubbliche della Regione) – Mobilità intraregionale		+
S	BA0090	B.1.A.2.2) da pubblico (Aziende sanitarie pubbliche extra Regione) – Mobilità extraregionale		+
	BA0100	B.1.A.2.3) da altri soggetti		+
	BA0210	<i>B.1.A.3) Dispositivi medici</i>	73	+
	BA0220	B.1.A.3.1) Dispositivi medici	73	+
	BA0230	B.1.A.3.2) Dispositivi medici impiantabili attivi	-	+
	BA0240	B.1.A.3.3) Dispositivi medico diagnostici in vitro (IVD)	-	+
	BA0250	<i>B.1.A.4) Prodotti dietetici</i>	-	+
	BA0260	<i>B.1.A.5) Materiali per la profilassi (vaccini)</i>	-	+
	BA0270	<i>B.1.A.6) Prodotti chimici</i>	-	+
	BA0280	<i>B.1.A.7) Materiali e prodotti per uso veterinario</i>	-	+
	BA0290	<i>B.1.A.8) Altri beni e prodotti sanitari</i>	7	+
R	BA0300	<i>B.1.A.9) Beni e prodotti sanitari da Aziende sanitarie pubbliche della Regione</i>		+
	BA0310	B.1.B) Acquisti di beni non sanitari	650	+
	BA0320	<i>B.1.B.1) Prodotti alimentari</i>	2	+
	BA0330	<i>B.1.B.2) Materiali di guardaroba, di pulizia e di convivenza in genere</i>	95	+
	BA0340	<i>B.1.B.3) Combustibili, carburanti e lubrificanti</i>	436	+
	BA0350	<i>B.1.B.4) Supporti informatici e cancelleria</i>	103	+
	BA0360	<i>B.1.B.5) Materiale per la manutenzione</i>	5	+
	BA0370	<i>B.1.B.6) Altri beni e prodotti non sanitari</i>	9	+
R	BA0380	<i>B.1.B.7) Beni e prodotti non sanitari da Aziende sanitarie pubbliche della Regione</i>		+
	BA0390	B.2) Acquisti di servizi	208.984	+
	BA0400	B.2.A) Acquisti servizi sanitari	204.473	+
	BA0410	B.2.A.1) Acquisti servizi sanitari per medicina di base	-	+
	BA0420	<i>B.2.A.1.1) - da convenzione</i>	-	+
	BA0430	<i>B.2.A.1.1.A) Costi per assistenza MMG</i>		+
	BA0440	<i>B.2.A.1.1.B) Costi per assistenza PLS</i>		+
	BA0450	<i>B.2.A.1.1.C) Costi per assistenza Continuità assistenziale</i>		+
	BA0460	<i>B.2.A.1.1.D) Altro (medicina dei servizi, psicologi, medici 118, ecc)</i>		+
R	BA0470	<i>B.2.A.1.2) - da pubblico (Aziende sanitarie pubbliche della Regione) - Mobilità intraregionale</i>		+
S	BA0480	<i>B.2.A.1.3) - da pubblico (Aziende sanitarie pubbliche Extraregione) - Mobilità extraregionale</i>		+
	BA0490	B.2.A.2) Acquisti servizi sanitari per farmaceutica	-	+
	BA0500	<i>B.2.A.2.1) - da convenzione</i>		+
R	BA0510	<i>B.2.A.2.2) - da pubblico (Aziende sanitarie pubbliche della Regione)- Mobilità intraregionale</i>		+
S	BA0520	<i>B.2.A.2.3) - da pubblico (Extraregione)</i>		+
	BA0530	B.2.A.3) Acquisti servizi sanitari per assistenza specialistica ambulatoriale	-	+
R	BA0540	<i>B.2.A.3.1) - da pubblico (Aziende sanitarie pubbliche della Regione)</i>		+
	BA0550	<i>B.2.A.3.2) - da pubblico (altri soggetti pubbl. della Regione)</i>		+
S	BA0560	<i>B.2.A.3.3) - da pubblico (Extraregione)</i>		+
	BA0570	<i>B.2.A.3.4) - da privato - Medici SUMAI</i>		+
	BA0580	<i>B.2.A.3.5) - da privato</i>	-	+
	BA0590	<i>B.2.A.3.5.A) Servizi sanitari per assistenza specialistica da IRCCS privati e Policlinici privati</i>		+
	BA0600	<i>B.2.A.3.5.B) Servizi sanitari per assistenza specialistica da Ospedali Classificati privati</i>		+
	BA0610	<i>B.2.A.3.5.C) Servizi sanitari per assistenza specialistica da Case di Cura private</i>		+
	BA0620	<i>B.2.A.3.5.D) Servizi sanitari per assistenza specialistica da altri privati</i>		+
	BA0630	<i>B.2.A.3.6) - da privato per cittadini non residenti - Extraregione (mobilità attiva in compensazione)</i>		+
	BA0640	B.2.A.4) Acquisti servizi sanitari per assistenza riabilitativa	-	+
R	BA0650	<i>B.2.A.4.1) - da pubblico (Aziende sanitarie pubbliche della Regione)</i>		+
	BA0660	<i>B.2.A.4.2) - da pubblico (altri soggetti pubbl. della Regione)</i>		+
SS	BA0670	<i>B.2.A.4.3) - da pubblico (Extraregione) non soggetti a compensazione</i>		+
	BA0680	<i>B.2.A.4.4) - da privato (intraregionale)</i>		+
	BA0690	<i>B.2.A.4.5) - da privato (extraregionale)</i>		+
	BA0700	B.2.A.5) Acquisti servizi sanitari per assistenza integrativa	-	+
R	BA0710	<i>B.2.A.5.1) - da pubblico (Aziende sanitarie pubbliche della Regione)</i>		+
	BA0720	<i>B.2.A.5.2) - da pubblico (altri soggetti pubbl. della Regione)</i>		+
S	BA0730	<i>B.2.A.5.3) - da pubblico (Extraregione)</i>		+
	BA0740	<i>B.2.A.5.4) - da privato</i>		+
	BA0750	B.2.A.6) Acquisti servizi sanitari per assistenza protesica	-	+
R	BA0760	<i>B.2.A.6.1) - da pubblico (Aziende sanitarie pubbliche della Regione)</i>		+
	BA0770	<i>B.2.A.6.2) - da pubblico (altri soggetti pubbl. della Regione)</i>		+
S	BA0780	<i>B.2.A.6.3) - da pubblico (Extraregione)</i>		+
	BA0790	<i>B.2.A.6.4) - da privato</i>		+
	BA0800	B.2.A.7) Acquisti servizi sanitari per assistenza ospedaliera	-	+
R	BA0810	<i>B.2.A.7.1) - da pubblico (Aziende sanitarie pubbliche della Regione)</i>		+
	BA0820	<i>B.2.A.7.2) - da pubblico (altri soggetti pubbl. della Regione)</i>		+
S	BA0830	<i>B.2.A.7.3) - da pubblico (Extraregione)</i>		+
	BA0840	<i>B.2.A.7.4) - da privato</i>	-	+
	BA0850	<i>B.2.A.7.4.A) Servizi sanitari per assistenza ospedaliera da IRCCS privati e Policlinici privati</i>		+
	BA0860	<i>B.2.A.7.4.B) Servizi sanitari per assistenza ospedaliera da Ospedali Classificati privati</i>		+
	BA0870	<i>B.2.A.7.4.C) Servizi sanitari per assistenza ospedaliera da Case di Cura private</i>		+
	BA0880	<i>B.2.A.7.4.D) Servizi sanitari per assistenza ospedaliera da altri privati</i>		+

	BA0890	B.2.A.7.5) - da privato per cittadini non residenti - Extraregione (mobilità attiva in compensazione)		+
	BA0900	B.2.A.8) Acquisito prestazioni di psichiatria residenziale e semiresidenziale	-	+
R	BA0910	B.2.A.8.1) - da pubblico (Aziende sanitarie pubbliche della Regione)		+
	BA0920	B.2.A.8.2) - da pubblico (altri soggetti pubbl. della Regione)		+
SS	BA0930	B.2.A.8.3) - da pubblico (Extraregione) - non soggette a compensazione		+
	BA0940	B.2.A.8.4) - da privato (intra-regionale)		+
	BA0950	B.2.A.8.5) - da privato (extraregionale)		+
	BA0960	B.2.A.9) Acquisito prestazioni di distribuzione farmaci File F	-	+
R	BA0970	B.2.A.9.1) - da pubblico (Aziende sanitarie pubbliche della Regione) - Mobilità intra-regionale		+
	BA0980	B.2.A.9.2) - da pubblico (altri soggetti pubbl. della Regione)		+
S	BA0990	B.2.A.9.3) - da pubblico (Extraregione)		+
	BA1000	B.2.A.9.4) - da privato (intra-regionale)		+
	BA1010	B.2.A.9.5) - da privato (extraregionale)		+
	BA1020	B.2.A.9.6) - da privato per cittadini non residenti - Extraregione (mobilità attiva in compensazione)		+
	BA1030	B.2.A.10) Acquisito prestazioni termali in convenzione	-	+
R	BA1040	B.2.A.10.1) - da pubblico (Aziende sanitarie pubbliche della Regione) - Mobilità intra-regionale		+
	BA1050	B.2.A.10.2) - da pubblico (altri soggetti pubbl. della Regione)		+
S	BA1060	B.2.A.10.3) - da pubblico (Extraregione)		+
	BA1070	B.2.A.10.4) - da privato		+
	BA1080	B.2.A.10.5) - da privato per cittadini non residenti - Extraregione (mobilità attiva in compensazione)		+
	BA1090	B.2.A.11) Acquisito prestazioni di trasporto sanitario	1.032	+
R	BA1100	B.2.A.11.1) - da pubblico (Aziende sanitarie pubbliche della Regione) - Mobilità intra-regionale		+
	BA1110	B.2.A.11.2) - da pubblico (altri soggetti pubbl. della Regione)		+
S	BA1120	B.2.A.11.3) - da pubblico (Extraregione)		+
	BA1130	B.2.A.11.4) - da privato	1.032	+
	BA1140	B.2.A.12) Acquisito prestazioni Socio-Sanitarie a rilevanza sanitaria	-	+
R	BA1150	B.2.A.12.1) - da pubblico (Aziende sanitarie pubbliche della Regione) - Mobilità intra-regionale		+
	BA1160	B.2.A.12.2) - da pubblico (altri soggetti pubblici della Regione)		+
SS	BA1170	B.2.A.12.3) - da pubblico (Extraregione) non soggette a compensazione		+
	BA1180	B.2.A.12.4) - da privato (intra-regionale)		+
	BA1190	B.2.A.12.5) - da privato (extraregionale)		+
	BA1200	B.2.A.13) Compartecipazione al personale per att. libero-prof. (intramoenia)	-	+
	BA1210	B.2.A.13.1) Compartecipazione al personale per att. libero professionale intramoenia - Area ospedaliera		+
	BA1220	B.2.A.13.2) Compartecipazione al personale per att. libero professionale intramoenia- Area specialistica		+
	BA1230	B.2.A.13.3) Compartecipazione al personale per att. libero professionale intramoenia - Area sanità pubblica		+
	BA1240	B.2.A.13.4) Compartecipazione al personale per att. libero professionale intramoenia - Consulenze (ex art. 55 c.1 lett. c), d) ed ex Art. 57-58)		+
R	BA1250	B.2.A.13.5) Compartecipazione al personale per att. libero professionale intramoenia - Consulenze (ex art. 55 c.1 lett. c), d) ed ex Art. 57-58) (Aziende sanitarie pubbliche della Regione)		+
	BA1260	B.2.A.13.6) Compartecipazione al personale per att. libero professionale intramoenia - Altro		+
R	BA1270	B.2.A.13.7) Compartecipazione al personale per att. libero professionale intramoenia - Altro (Aziende sanitarie pubbliche della Regione)		+
	BA1280	B.2.A.14) Rimborsi, assegni e contributi sanitari	180.467	+
	BA1290	B.2.A.14.1) Contributi ad associazioni di volontariato		+
	BA1300	B.2.A.14.2) Rimborsi per cure all'estero		+
	BA1310	B.2.A.14.3) Contributi a società partecipate e/o enti dipendenti della Regione		+
	BA1320	B.2.A.14.4) Contributo Legge 210/92		+
	BA1330	B.2.A.14.5) Altri rimborsi, assegni e contributi	4.254	+
R	BA1340	B.2.A.14.6) Rimborsi, assegni e contributi v/Aziende sanitarie pubbliche della Regione	176.213	+
	BA1350	B.2.A.15) Consulenze, Collaborazioni, Interinale e altre prestazioni di lavoro sanitarie e sociosanitarie	219	+
R	BA1360	B.2.A.15.1) Consulenze sanitarie e sociosan. da Aziende sanitarie pubbliche della Regione		+
	BA1370	B.2.A.15.2) Consulenze sanitarie e sociosanit. da terzi - Altri soggetti pubblici		+
	BA1380	B.2.A.15.3) Consulenze, Collaborazioni, Interinale e altre prestazioni di lavoro sanitarie e socios. da privato	20	+
	BA1390	B.2.A.15.3.A) Consulenze sanitarie da privato	20	+
	BA1400	B.2.A.15.3.B) Altre consulenze sanitarie e sociosanitarie da privato		+
	BA1410	B.2.A.15.3.C) Collaborazioni coordinate e continuative sanitarie e socios. da privato		+
	BA1420	B.2.A.15.3.D) Indennità a personale universitario - area sanitaria		+
	BA1430	B.2.A.15.3.E) Lavoro interinale - area sanitaria		+
	BA1440	B.2.A.15.3.F) Altre collaborazioni e prestazioni di lavoro - area sanitaria		+
	BA1450	B.2.A.15.4) Rimborso oneri stipendiali del personale sanitario in comando	199	+
R	BA1460	B.2.A.15.4.A) Rimborso oneri stipendiali personale sanitario in comando da Aziende sanitarie pubbliche della Regione	199	+
	BA1470	B.2.A.15.4.B) Rimborso oneri stipendiali personale sanitario in comando da Regioni, soggetti pubblici e da Università		+
SS	BA1480	B.2.A.15.4.C) Rimborso oneri stipendiali personale sanitario in comando da aziende di altre Regioni (Extraregione)		+
	BA1490	B.2.A.16) Altri servizi sanitari e sociosanitari a rilevanza sanitaria	22.755	+
R	BA1500	B.2.A.16.1) Altri servizi sanitari e sociosanitari a rilevanza sanitaria da pubblico - Aziende sanitarie pubbliche della Regione	75	+
	BA1510	B.2.A.16.2) Altri servizi sanitari e sociosanitari a rilevanza sanitaria da pubblico - Altri soggetti pubblici della Regione	-	+
	BA1520	B.2.A.16.3) Altri servizi sanitari e sociosanitari a rilevanza sanitaria da pubblico (Extraregione)	-	+
	BA1530	B.2.A.16.4) Altri servizi sanitari da privato	22.680	+
	BA1540	B.2.A.16.5) Costi per servizi sanitari - Mobilità internazionale passiva		+
S	BA1550	B.2.A.17) Costi per differenziale tariffe TUC		+

	BA1560	B.2.B) Acquisti di servizi non sanitari	4.511	+
	BA1570	B.2.B.1) Servizi non sanitari	3.879	+
	BA1580	B.2.B.1.1) Lavanderia	766	+
	BA1590	B.2.B.1.2) Pulizia	38	+
	BA1600	B.2.B.1.3) Mensa	57	+
	BA1610	B.2.B.1.4) Riscaldamento	-	+
	BA1620	B.2.B.1.5) Servizi di assistenza informatica	-	+
	BA1630	B.2.B.1.6) Servizi trasporti (non sanitari)	-	+
	BA1640	B.2.B.1.7) Smaltimento rifiuti	-	+
	BA1650	B.2.B.1.8) Utenze telefoniche	362	+
	BA1660	B.2.B.1.9) Utenze elettricità	49	+
	BA1670	B.2.B.1.10) Altre utenze	554	+
	BA1680	B.2.B.1.11) Premi di assicurazione	620	+
	BA1690	B.2.B.1.11.A) Premi di assicurazione - R.C. Professionale	396	+
	BA1700	B.2.B.1.11.B) Premi di assicurazione - Altri premi assicurativi	224	+
	BA1710	B.2.B.1.12) Altri servizi non sanitari	1.433	+
R	BA1720	B.2.B.1.12.A) Altri servizi non sanitari da pubblico (Aziende sanitarie pubbliche della Regione)	7	+
	BA1730	B.2.B.1.12.B) Altri servizi non sanitari da altri soggetti pubblici	-	+
	BA1740	B.2.B.1.12.C) Altri servizi non sanitari da privato	1.426	+
	BA1750	B.2.B.2) Consulenze, Collaborazioni, Interinale e altre prestazioni di lavoro non sanitarie	573	+
R	BA1760	B.2.B.2.1) Consulenze non sanitarie da Aziende sanitarie pubbliche della Regione	110	+
	BA1770	B.2.B.2.2) Consulenze non sanitarie da Terzi - Altri soggetti pubblici	-	+
	BA1780	B.2.B.2.3) Consulenze, Collaborazioni, Interinale e altre prestazioni di lavoro non sanitarie da privato	117	+
	BA1790	B.2.B.2.3.A) Consulenze non sanitarie da privato	21	+
	BA1800	B.2.B.2.3.B) Collaborazioni coordinate e continuative non sanitarie da privato	60	+
	BA1810	B.2.B.2.3.C) Indennità a personale universitario - area non sanitaria	-	+
	BA1820	B.2.B.2.3.D) Lavoro interinale - area non sanitaria	-	+
	BA1830	B.2.B.2.3.E) Altre collaborazioni e prestazioni di lavoro - area non sanitaria	36	+
	BA1840	B.2.B.2.4) Rimborso oneri stipendiali del personale non sanitario in comando	346	+
R	BA1850	B.2.B.2.4.A) Rimborso oneri stipendiali personale non sanitario in comando da Aziende sanitarie pubbliche della Regione	249	+
	BA1860	B.2.B.2.4.B) Rimborso oneri stipendiali personale non sanitario in comando da Regione, soggetti pubblici e da Università	46	+
SS	BA1870	B.2.B.2.4.C) Rimborso oneri stipendiali personale non sanitario in comando da aziende di altre Regioni (Extraregione)	51	+
	BA1880	B.2.B.3) Formazione (esternalizzata e non)	59	+
	BA1890	B.2.B.3.1) Formazione (esternalizzata e non) da pubblico	2	+
	BA1900	B.2.B.3.2) Formazione (esternalizzata e non) da privato	57	+
	BA1910	B.3) Manutenzione e riparazione (ordinaria esternalizzata)	573	+
	BA1920	B.3.A) Manutenzione e riparazione ai fabbricati e loro pertinenze	42	+
	BA1930	B.3.B) Manutenzione e riparazione agli impianti e macchinari	16	+
	BA1940	B.3.C) Manutenzione e riparazione alle attrezzature sanitarie e scientifiche	229	+
	BA1950	B.3.D) Manutenzione e riparazione ai mobili e arredi	-	+
	BA1960	B.3.E) Manutenzione e riparazione agli automezzi	-	+
	BA1970	B.3.F) Altre manutenzioni e riparazioni	286	+
R	BA1980	B.3.G) Manutenzioni e riparazioni da Aziende sanitarie pubbliche della Regione	-	+
	BA1990	B.4) Godimento di beni di terzi	7.943	+
	BA2000	B.4.A) Fitti passivi	713	+
	BA2010	B.4.B) Canoni di noleggio	7.230	+
	BA2020	B.4.B.1) Canoni di noleggio - area sanitaria	-	+
	BA2030	B.4.B.2) Canoni di noleggio - area non sanitaria	7.230	+
	BA2040	B.4.C) Canoni di leasing	-	+
	BA2050	B.4.C.1) Canoni di leasing - area sanitaria	-	+
	BA2060	B.4.C.2) Canoni di leasing - area non sanitaria	-	+
R	BA2070	B.4.D) Locazioni e noleggi da Aziende sanitarie pubbliche della Regione	-	+
	BA2080	Totale Costo del personale	1.952	+
	BA2090	B.5) Personale del ruolo sanitario	836	+
	BA2100	B.5.A) Costo del personale dirigente ruolo sanitario	661	+
	BA2110	B.5.A.1) Costo del personale dirigente medico	585	+
	BA2120	B.5.A.1.1) Costo del personale dirigente medico - tempo indeterminato	424	+
	BA2130	B.5.A.1.2) Costo del personale dirigente medico - tempo determinato	161	+
	BA2140	B.5.A.1.3) Costo del personale dirigente medico - altro	-	+
	BA2150	B.5.A.2) Costo del personale dirigente non medico	76	+
	BA2160	B.5.A.2.1) Costo del personale dirigente non medico - tempo indeterminato	76	+
	BA2170	B.5.A.2.2) Costo del personale dirigente non medico - tempo determinato	-	+
	BA2180	B.5.A.2.3) Costo del personale dirigente non medico - altro	-	+
	BA2190	B.5.B) Costo del personale comparto ruolo sanitario	175	+
	BA2200	B.5.B.1) Costo del personale comparto ruolo sanitario - tempo indeterminato	175	+
	BA2210	B.5.B.2) Costo del personale comparto ruolo sanitario - tempo determinato	-	+
	BA2220	B.5.B.3) Costo del personale comparto ruolo sanitario - altro	-	+
	BA2230	B.6) Personale del ruolo professionale	106	+
	BA2240	B.6.A) Costo del personale dirigente ruolo professionale	106	+
	BA2250	B.6.A.1) Costo del personale dirigente ruolo professionale - tempo indeterminato	24	+
	BA2260	B.6.A.2) Costo del personale dirigente ruolo professionale - tempo determinato	82	+
	BA2270	B.6.A.3) Costo del personale dirigente ruolo professionale - altro	-	+
	BA2280	B.6.B) Costo del personale comparto ruolo professionale	-	+
	BA2290	B.6.B.1) Costo del personale comparto ruolo professionale - tempo indeterminato	-	+
	BA2300	B.6.B.2) Costo del personale comparto ruolo professionale - tempo determinato	-	+

BA2310	B.6.B.3) Costo del personale comparto ruolo professionale - altro		+
BA2320	B.7) Personale del ruolo tecnico	338	+
BA2330	B.7.A) Costo del personale dirigente ruolo tecnico	236	+
BA2340	B.7.A.1) Costo del personale dirigente ruolo tecnico - tempo indeterminato	236	+
BA2350	B.7.A.2) Costo del personale dirigente ruolo tecnico - tempo determinato		+
BA2360	B.7.A.3) Costo del personale dirigente ruolo tecnico - altro		+
BA2370	B.7.B) Costo del personale comparto ruolo tecnico	102	+
BA2380	B.7.B.1) Costo del personale comparto ruolo tecnico - tempo indeterminato	60	+
BA2390	B.7.B.2) Costo del personale comparto ruolo tecnico - tempo determinato	42	+
BA2400	B.7.B.3) Costo del personale comparto ruolo tecnico - altro		+
BA2410	B.8) Personale del ruolo amministrativo	672	+
BA2420	B.8.A) Costo del personale dirigente ruolo amministrativo	350	+
BA2430	B.8.A.1) Costo del personale dirigente ruolo amministrativo - tempo indeterminato	196	+
BA2440	B.8.A.2) Costo del personale dirigente ruolo amministrativo - tempo determinato	154	+
BA2450	B.8.A.3) Costo del personale dirigente ruolo amministrativo - altro		+
BA2460	B.8.B) Costo del personale comparto ruolo amministrativo	322	+
BA2470	B.8.B.1) Costo del personale comparto ruolo amministrativo - tempo indeterminato	295	+
BA2480	B.8.B.2) Costo del personale comparto ruolo amministrativo - tempo determinato	27	+
BA2490	B.8.B.3) Costo del personale comparto ruolo amministrativo - altro		+
BA2500	B.9) Oneri diversi di gestione	877	+
BA2510	B.9.A) Imposte e tasse (escluso IRAP e IRES)	100	+
BA2520	B.9.B) Perdite su crediti		+
BA2530	B.9.C) Altri oneri diversi di gestione	777	+
BA2540	B.9.C.1) Indennità, rimborso spese e oneri sociali per gli Organi Direttivi e Collegio Sindacale	750	+
BA2550	B.9.C.2) Altri oneri diversi di gestione	27	+
BA2560	Totale Ammortamenti	1.546	+
BA2570	B.10) Ammortamenti delle immobilizzazioni immateriali	331	+
BA2580	B.11) Ammortamenti delle immobilizzazioni materiali	1.215	+
BA2590	B.12) Ammortamento dei fabbricati	-	+
BA2600	B.12.A) Ammortamenti fabbricati non strumentali (disponibili)		+
BA2610	B.12.B) Ammortamenti fabbricati strumentali (indisponibili)		+
BA2620	B.13) Ammortamenti delle altre immobilizzazioni materiali	1.215	+
BA2630	B.14) Svalutazione delle immobilizzazioni e dei crediti	-	+
BA2640	B.14.A) Svalutazione delle immobilizzazioni immateriali e materiali		+
BA2650	B.14.B) Svalutazione dei crediti		+
BA2660	B.15) Variazione delle rimanenze	-	+/-
BA2670	B.15.A) Variazione rimanenze sanitarie		+/-
BA2680	B.15.B) Variazione rimanenze non sanitarie		+/-
BA2690	B.16) Accantonamenti dell'esercizio	6.657	+
BA2700	B.16.A) Accantonamenti per rischi	350	+
BA2710	B.16.A.1) Accantonamenti per cause civili ed oneri processuali	350	+
BA2720	B.16.A.2) Accantonamenti per contenzioso personale dipendente		+
BA2730	B.16.A.3) Accantonamenti per rischi connessi all'acquisto di prestazioni sanitarie da privato		+
BA2740	B.16.A.4) Accantonamenti per copertura diretta dei rischi (autoassicurazione)		+
BA2750	B.16.A.5) Altri accantonamenti per rischi		+
BA2760	B.16.B) Accantonamenti per premio di operosità (SUMAI)		+
BA2770	B.16.C) Accantonamenti per quote inutilizzate di contributi vincolati	3.982	+
BA2780	B.16.C.1) Accantonamenti per quote inutilizzate contributi da Regione e Prov. Aut. per quota F.S. vincolato	3.850	+
BA2790	B.16.C.2) Accantonamenti per quote inutilizzate contributi da soggetti pubblici (extra fondo) vincolati	30	+
BA2800	B.16.C.3) Accantonamenti per quote inutilizzate contributi da soggetti pubblici per ricerca	-	+
BA2810	B.16.C.4) Accantonamenti per quote inutilizzate contributi vincolati da privati	102	+
BA2820	B.16.D) Altri accantonamenti	2.325	+
BA2830	B.16.D.1) Accantonamenti per interessi di mora		+
BA2840	B.16.D.2) Acc. Rinnovi convenzioni MMG/PLS/MCA		+
BA2850	B.16.D.3) Acc. Rinnovi convenzioni Medici Sumai		+
BA2860	B.16.D.4) Acc. Rinnovi contratt.: dirigenza medica		+
BA2870	B.16.D.5) Acc. Rinnovi contratt.: dirigenza non medica		+
BA2880	B.16.D.6) Acc. Rinnovi contratt.: comparto		+
BA2890	B.16.D.7) Altri accantonamenti	2.325	+
BZ9999	Totale costi della produzione (B)	229.262	+
	C) Proventi e oneri finanziari		+
CA0010	C.1) Interessi attivi	12	+
CA0020	C.1.A) Interessi attivi su c/tesoreria unica	12	+
CA0030	C.1.B) Interessi attivi su c/c postali e bancari		+
CA0040	C.1.C) Altri interessi attivi		+
CA0050	C.2) Altri proventi	-	+
CA0060	C.2.A) Proventi da partecipazioni		+
CA0070	C.2.B) Proventi finanziari da crediti iscritti nelle immobilizzazioni		+
CA0080	C.2.C) Proventi finanziari da titoli iscritti nelle immobilizzazioni		+
CA0090	C.2.D) Altri proventi finanziari diversi dai precedenti		+
CA0100	C.2.E) Utili su cambi		+
CA0110	C.3) Interessi passivi	1	+
CA0120	C.3.A) Interessi passivi su anticipazioni di cassa	1	+
CA0130	C.3.B) Interessi passivi su mutui		+
CA0140	C.3.C) Altri interessi passivi		+
CA0150	C.4) Altri oneri	-	+

	CA0160	C.4.A) Altri oneri finanziari		+
	CA0170	C.4.B) Perdite su cambi		+
	CZ9999	Totale proventi e oneri finanziari (C)	11	+/-
		D) Rettifiche di valore di attività finanziarie		+
	DA0010	D.1) Rivalutazioni		+
	DA0020	D.2) Svalutazioni		+
	DZ9999	Totale rettifiche di valore di attività finanziarie (D)	-	+/-
		E) Proventi e oneri straordinari		+
	EA0010	E.1) Proventi straordinari	-	+
	EA0020	E.1.A) Plusvalenze		+
	EA0030	E.1.B) Altri proventi straordinari	-	+
	EA0040	<i>E.1.B.1) Proventi da donazioni e liberalità diverse</i>		+
	EA0050	<i>E.1.B.2) Sopravvenienze attive</i>	-	+
R	EA0060	<i>E.1.B.2.1) Sopravvenienze attive v/Aziende sanitarie pubbliche della Regione</i>		+
	EA0070	<i>E.1.B.2.2) Sopravvenienze attive v/terzi</i>	-	+
S	EA0080	<i>E.1.B.2.2.A) Sopravvenienze attive v/terzi relative alla mobilità extraregionale</i>		+
	EA0090	<i>E.1.B.2.2.B) Sopravvenienze attive v/terzi relative al personale</i>		+
	EA0100	<i>E.1.B.2.2.C) Sopravvenienze attive v/terzi relative alle convenzioni con medici di base</i>		+
	EA0110	<i>E.1.B.2.2.D) Sopravvenienze attive v/terzi relative alle convenzioni per la specialistica</i>		+
	EA0120	<i>E.1.B.2.2.E) Sopravvenienze attive v/terzi relative all'acquisto prestaz. sanitarie da operatori accreditati</i>		+
	EA0130	<i>E.1.B.2.2.F) Sopravvenienze attive v/terzi relative all'acquisto di beni e servizi</i>		+
	EA0140	<i>E.1.B.2.2.G) Altre sopravvenienze attive v/terzi</i>		+
	EA0150	<i>E.1.B.3) Insussistenze attive</i>	-	+
R	EA0160	<i>E.1.B.3.1) Insussistenze attive v/Aziende sanitarie pubbliche della Regione</i>		+
	EA0170	<i>E.1.B.3.2) Insussistenze attive v/terzi</i>	-	+
S	EA0180	<i>E.1.B.3.2.A) Insussistenze attive v/terzi relative alla mobilità extraregionale</i>		+
	EA0190	<i>E.1.B.3.2.B) Insussistenze attive v/terzi relative al personale</i>		+
	EA0200	<i>E.1.B.3.2.C) Insussistenze attive v/terzi relative alle convenzioni con medici di base</i>		+
	EA0210	<i>E.1.B.3.2.D) Insussistenze attive v/terzi relative alle convenzioni per la specialistica</i>		+
	EA0220	<i>E.1.B.3.2.E) Insussistenze attive v/terzi relative all'acquisto prestaz. sanitarie da operatori accreditati</i>		+
	EA0230	<i>E.1.B.3.2.F) Insussistenze attive v/terzi relative all'acquisto di beni e servizi</i>		+
	EA0240	<i>E.1.B.3.2.G) Altre insussistenze attive v/terzi</i>		+
	EA0250	<i>E.1.B.4) Altri proventi straordinari</i>		+
	EA0260	E.2) Oneri straordinari	26	+
	EA0270	E.2.A) Minusvalenze		+
	EA0280	E.2.B) Altri oneri straordinari	26	+
	EA0290	<i>E.2.B.1) Oneri tributari da esercizi precedenti</i>		+
	EA0300	<i>E.2.B.2) Oneri da cause civili ed oneri processuali</i>		+
	EA0310	<i>E.2.B.3) Sopravvenienze passive</i>	26	+
R	EA0320	<i>E.2.B.3.1) Sopravvenienze passive v/Aziende sanitarie pubbliche della Regione</i>	21	+
R	EA0330	<i>E.2.B.3.1.A) Sopravvenienze passive v/Aziende sanitarie pubbliche relative alla mobilità intraregionale</i>		+
R	EA0340	<i>E.2.B.3.1.B) Altre sopravvenienze passive v/Aziende sanitarie pubbliche della Regione</i>	21	+
	EA0350	<i>E.2.B.3.2) Sopravvenienze passive v/terzi</i>	5	+
S	EA0360	<i>E.2.B.3.2.A) Sopravvenienze passive v/terzi relative alla mobilità extraregionale</i>		+
	EA0370	<i>E.2.B.3.2.B) Sopravvenienze passive v/terzi relative al personale</i>	-	+
	EA0380	<i>E.2.B.3.2.B.1) Soprav. passive v/terzi relative al personale - dirigenza medica</i>		+
	EA0390	<i>E.2.B.3.2.B.2) Soprav. passive v/terzi relative al personale - dirigenza non medica</i>		+
	EA0400	<i>E.2.B.3.2.B.3) Soprav. passive v/terzi relative al personale - comparto</i>		+
	EA0410	<i>E.2.B.3.2.C) Sopravvenienze passive v/terzi relative alle convenzioni con medici di base</i>		+
	EA0420	<i>E.2.B.3.2.D) Sopravvenienze passive v/terzi relative alle convenzioni per la specialistica</i>		+
	EA0430	<i>E.2.B.3.2.E) Sopravvenienze passive v/terzi relative all'acquisto prestaz. sanitarie da operatori accreditati</i>		+
	EA0440	<i>E.2.B.3.2.F) Sopravvenienze passive v/terzi relative all'acquisto di beni e servizi</i>		+
	EA0450	<i>E.2.B.3.2.G) Altre sopravvenienze passive v/terzi</i>	5	+
	EA0460	<i>E.2.B.4) Insussistenze passive</i>	-	+
R	EA0470	<i>E.2.B.4.1) Insussistenze passive v/Aziende sanitarie pubbliche della Regione</i>		+
	EA0480	<i>E.2.B.4.2) Insussistenze passive v/terzi</i>	-	+
S	EA0490	<i>E.2.B.4.2.A) Insussistenze passive v/terzi relative alla mobilità extraregionale</i>		+
	EA0500	<i>E.2.B.4.2.B) Insussistenze passive v/terzi relative al personale</i>		+
	EA0510	<i>E.2.B.4.2.C) Insussistenze passive v/terzi relative alle convenzioni con medici di base</i>		+
	EA0520	<i>E.2.B.4.2.D) Insussistenze passive v/terzi relative alle convenzioni per la specialistica</i>		+
	EA0530	<i>E.2.B.4.2.E) Insussistenze passive v/terzi relative all'acquisto prestaz. sanitarie da operatori accreditati</i>		+
	EA0540	<i>E.2.B.4.2.F) Insussistenze passive v/terzi relative all'acquisto di beni e servizi</i>		+
	EA0550	<i>E.2.B.4.2.G) Altre insussistenze passive v/terzi</i>		+
	EA0560	<i>E.2.B.5) Altri oneri straordinari</i>		+
	EZ9999	Totale proventi e oneri straordinari (E)	-26	+/-
	XA0000	Risultato prima delle imposte (A - B +/- C +/- D +/- E)	201	+/-
		Imposte e tasse		+
	YA0010	Y.1) IRAP	201	+
	YA0020	Y.1.A) IRAP relativa a personale dipendente	131	+
	YA0030	Y.1.B) IRAP relativa a collaboratori e personale assimilato a lavoro dipendente	70	+
	YA0040	Y.1.C) IRAP relativa ad attività di libera professione (intraoemia)		+
	YA0050	Y.1.D) IRAP relativa ad attività commerciale		+
	YA0060	Y.2) IRES	-	+
	YA0070	Y.2.A) IRES su attività istituzionale		+
	YA0080	Y.2.B) IRES su attività commerciale		+
	YA0090	Y.3) Accantonamento a F.do Imposte (Accertamenti, condoni, ecc.)		+
	YZ9999	Totale imposte e tasse	201	+
	ZZ9999	RISULTATO DI ESERCIZIO	-	+/-

F.to Il Direttore Generale ai sensi D.Lgs. 39/93

F.to Il Responsabile Economico Finanziario ai sensi D.Lgs. 39/93.....

RL S.C.R.I.B.A.



**MODELLO DI RILEVAZIONE DELLO STATO PATRIMONIALE
AZIENDE SANITARIE LOCALI - AZIENDE OSPEDALIERE
IRCCS - AZIENDE OSPEDALIERE UNIVERSITARIE**

STRUTTURA RILEVATA	
REGIONE	
AZIENDA / ISTITUTO	

OGGETTO DELLA RILEVAZIONE	
ANNO	
TRIMESTRE:	1 2 3 4
PREVENTIVO	
	CONSUNTIVO

APPROVAZIONE BILANCIO DA PARTE DEL COLLEGIO SINDACALE	
SI	NO

ATTIVITA'

(migliaia di euro)

Cons	CODICE	DESCRIZIONE	IMPORTO	SEGNO (+/-)
	AAZ999	A) IMMOBILIZZAZIONI	6.124	+
	AAA000	A.I) IMMOBILIZZAZIONI IMMATERIALI	1.750	+
	AAA010	A.I.1) Costi di impianto e di ampliamento	-	+
	AAA020	A.I.1.a) Costi di impianto e di ampliamento		+
	AAA030	A.I.1.b) F.do Amm.to costi di impianto e di ampliamento		+
	AAA040	A.I.2) Costi di ricerca e sviluppo	-	+
	AAA050	A.I.2.a) Costi di ricerca e sviluppo		+
	AAA060	A.I.2.b) F.do Amm.to costi di ricerca e sviluppo		+
	AAA070	A.I.3) Diritti di brevetto e diritti di utilizzazione delle opere d'ingegno	-	+
	AAA080	A.I.3.a) Diritti di brevetto e diritti di utilizzazione delle opere d'ingegno - derivanti dall'attività di ricerca		+
	AAA090	A.I.3.b) F.do Amm.to diritti di brevetto e diritti di utilizzazione delle opere d'ingegno - derivanti dall'attività di ricerca		+
	AAA100	A.I.3.c) Diritti di brevetto e diritti di utilizzazione delle opere d'ingegno - altri		+
	AAA110	A.I.3.d) F.do Amm.to diritti di brevetto e diritti di utilizzazione delle opere d'ingegno - altri		+
	AAA120	A.I.4) Immobilizzazioni immateriali in corso e acconti	-	+
	AAA130	A.I.5) Altre immobilizzazioni immateriali	1.750	+
	AAA140	A.I.5.a) Concessioni, licenze, marchi e diritti simili	680	+
	AAA150	A.I.5.b) F.do Amm.to concessioni, licenze, marchi e diritti simili	119	+
	AAA160	A.I.5.c) Migliorie su beni di terzi	154	+
	AAA170	A.I.5.d) F.do Amm.to migliorie su beni di terzi	51	+
	AAA180	A.I.5.e) Pubblicità	-	+
	AAA190	A.I.5.f) F.do Amm.to pubblicità	-	+
	AAA200	A.I.5.g) Altre immobilizzazioni immateriali	1.657	+
	AAA210	A.I.5.h) F.do Amm.to altre immobilizzazioni immateriali	571	+
	AAA220	A.I.6) Fondo Svalutazione immobilizzazioni immateriali	-	+
	AAA230	A.I.6.a) F.do Svalut. Costi di impianto e di ampliamento		+
	AAA240	A.I.6.b) F.do Svalut. Costi di ricerca e sviluppo		+
	AAA250	A.I.6.c) F.do Svalut. Diritti di brevetto e diritti di utilizzazione delle opere d'ingegno		+
	AAA260	A.I.6.d) F.do Svalut. Altre immobilizzazioni immateriali		+
	AAA270	A.II) IMMOBILIZZAZIONI MATERIALI	4.374	+
	AAA280	A.II.1) Terreni	-	+
	AAA290	A.II.1.a) Terreni disponibili		+
	AAA300	A.II.1.b) Terreni indisponibili		+
	AAA310	A.II.2) Fabbricati	-	+
	AAA320	A.II.2.a) Fabbricati non strumentali (disponibili)		+
	AAA330	A.II.2.a.1) Fabbricati non strumentali (disponibili)		+
	AAA340	A.II.2.a.2) F.do Amm.to Fabbricati non strumentali (disponibili)		+
	AAA350	A.II.2.b) Fabbricati strumentali (indisponibili)		+
	AAA360	A.II.2.b.1) Fabbricati strumentali (indisponibili)		+
	AAA370	A.II.2.b.2) F.do Amm.to Fabbricati strumentali (indisponibili)		+
	AAA380	A.II.3) Impianti e macchinari	367	+
	AAA390	A.II.3.a) Impianti e macchinari	537	+
	AAA400	A.II.3.b) F.do Amm.to Impianti e macchinari	170	+
	AAA410	A.II.4) Attrezzature sanitarie e scientifiche	539	+
	AAA420	A.II.4.a) Attrezzature sanitarie e scientifiche	667	+
	AAA430	A.II.4.b) F.do Amm.to Attrezzature sanitarie e scientifiche	128	+
	AAA440	A.II.5) Mobili e arredi	207	+
	AAA450	A.II.5.a) Mobili e arredi	248	+
	AAA460	A.II.5.b) F.do Amm.to Mobili e arredi	41	+
	AAA470	A.II.6) Automezzi	2.589	+
	AAA480	A.II.6.a) Automezzi	4.156	+
	AAA490	A.II.6.b) F.do Amm.to Automezzi	1.567	+
	AAA500	A.II.7) Oggetti d'arte	-	+
	AAA510	A.II.8) Altre immobilizzazioni materiali	672	+
	AAA520	A.II.8.a) Altre immobilizzazioni materiali	1.229	+
	AAA530	A.II.8.b) F.do Amm.to Altre immobilizzazioni materiali	557	+
	AAA540	A.II.9) Immobilizzazioni materiali in corso e acconti	-	+
	AAA550	A.II.10) Fondo Svalutazione immobilizzazioni materiali	-	+
	AAA560	A.II.10.a) F.do Svalut. Terreni		+
	AAA570	A.II.10.b) F.do Svalut. Fabbricati		+
	AAA580	A.II.10.c) F.do Svalut. Impianti e macchinari		+
	AAA590	A.II.10.d) F.do Svalut. Attrezzature sanitarie e scientifiche		+
	AAA600	A.II.10.e) F.do Svalut. Mobili e arredi		+
	AAA610	A.II.10.f) F.do Svalut. Automezzi		+
	AAA620	A.II.10.g) F.do Svalut. Oggetti d'arte		+
	AAA630	A.II.10.h) F.do Svalut. Altre immobilizzazioni materiali		+

**MODELLO DI RILEVAZIONE DELLO STATO PATRIMONIALE
AZIENDE SANITARIE LOCALI - AZIENDE OSPEDALIERE
IRCCS - AZIENDE OSPEDALIERE UNIVERSITARIE**

STRUTTURA RILEVATA	
REGIONE	
AZIENDA / ISTITUTO	

OGGETTO DELLA RILEVAZIONE	
ANNO	
TRIMESTRE:	1 2 3 4
PREVENTIVO	
	CONSUNTIVO

APPROVAZIONE BILANCIO DA PARTE DEL COLLEGIO SINDACALE	
SI	NO

ATTIVITA'

(migliaia di euro)

Cons	CODICE	DESCRIZIONE	IMPORTO	SEGNO (+/-)
	AAA640	A.III) IMMOBILIZZAZIONI FINANZIARIE	-	+
	AAA650	A.III.1) Crediti finanziari	-	+
	AAA660	A.III.1.a) Crediti finanziari v/Stato		+
	AAA670	A.III.1.b) Crediti finanziari v/Regione		+
	AAA680	A.III.1.c) Crediti finanziari v/partecipate		+
	AAA690	A.III.1.d) Crediti finanziari v/altri		+
	AAA700	A.III.2) Titoli	-	+
	AAA710	A.III.2.a) Partecipazioni		+
	AAA720	A.III.2.b) Altri titoli		+
	AAA730	A.III.2.b.1) Titoli di Stato		+
	AAA740	A.III.2.b.2) Altre Obbligazioni		+
	AAA750	A.III.2.b.3) Titoli azionari quotati in Borsa		+
	AAA760	A.III.2.b.4) Titoli diversi		+
	ABZ999	B) ATTIVO CIRCOLANTE	23.198	+
	ABA000	B.I) RIMANENZE	-	+
	ABA010	B.I.1) Rimanenze beni sanitari	-	+
	ABA020	B.I.1.a) Prodotti farmaceutici ed emoderivati		+
	ABA030	B.I.1.b) Sangue ed emocomponenti		+
	ABA040	B.I.1.c) Dispositivi medici		+
	ABA050	B.I.1.d) Prodotti dietetici		+
	ABA060	B.I.1.e) Materiali per la profilassi (vaccini)		+
	ABA070	B.I.1.f) Prodotti chimici		+
	ABA080	B.I.1.g) Materiali e prodotti per uso veterinario		+
	ABA090	B.I.1.h) Altri beni e prodotti sanitari		+
	ABA100	B.I.1.i) Acconti per acquisto di beni e prodotti sanitari		+
	ABA110	B.I.2) Rimanenze beni non sanitari	-	+
	ABA120	B.I.2.a) Prodotti alimentari		+
	ABA130	B.I.2.b) Materiali di guardaroba, di pulizia, e di convivenza in genere		+
	ABA140	B.I.2.c) Combustibili, carburanti e lubrificanti		+
	ABA150	B.I.2.d) Supporti informatici e cancelleria		+
	ABA160	B.I.2.e) Materiale per la manutenzione		+
	ABA170	B.I.2.f) Altri beni e prodotti non sanitari		+
	ABA180	B.I.2.g) Acconti per acquisto di beni e prodotti non sanitari		+
	ABA190	B.II) CREDITI	19.249	+
	ABA200	B.II.1) Crediti v/Stato	1.462	+
	SS ABA210	B.II.1.a) Crediti v/Stato per spesa corrente - Integrazione a norma del D.L.vo 56/2000		+
	SS ABA220	B.II.1.b) Crediti v/Stato per spesa corrente - FSN		+
	S ABA230	B.II.1.c) Crediti v/Stato per mobilità attiva extraregionale		+
	ABA240	B.II.1.d) Crediti v/Stato per mobilità attiva internazionale		+
	SS ABA250	B.II.1.e) Crediti v/Stato per acconto quota fabbisogno sanitario regionale standard		+
	SS ABA260	B.II.1.f) Crediti v/Stato per finanziamento sanitario aggiuntivo corrente		+
	SS ABA270	B.II.1.g) Crediti v/Stato per spesa corrente - altro		+
	SS ABA280	B.II.1.h) Crediti v/Stato per finanziamenti per investimenti		+
	ABA290	B.II.1.i) Crediti v/Stato per ricerca		+
	SS ABA300	B.II.1.i.1) Crediti v/Stato per ricerca corrente - Ministero della Salute		+
	SS ABA310	B.II.1.i.2) Crediti v/Stato per ricerca finalizzata - Ministero della Salute		+
	SS ABA320	B.II.1.i.3) Crediti v/Stato per ricerca - altre Amministrazioni centrali		+
	SS ABA330	B.II.1.i.4) Crediti v/Stato per ricerca - finanziamenti per investimenti		+
	ABA340	B.II.1.j) Crediti v/prefetture	1.462	+
	ABA350	B.II.2) Crediti v/Regione o Provincia Autonoma	16.394	+
	ABA360	B.II.2.a) Crediti v/Regione o Provincia Autonoma per spesa corrente	14.776	+
	RR ABA370	B.II.2.a.1) Crediti v/Regione o Provincia Autonoma per spesa corrente - IRAP	-	+
	RR ABA380	B.II.2.a.2) Crediti v/Regione o Provincia Autonoma per spesa corrente - Addizionale IRPEF	-	+
	RR ABA390	B.II.2.a.3) Crediti v/Regione o Provincia Autonoma per quota FSR	1.531	+
	R ABA400	B.II.2.a.4) Crediti v/Regione o Provincia Autonoma per mobilità attiva intraregionale	-	+
	S ABA410	B.II.2.a.5) Crediti v/Regione o Provincia Autonoma per mobilità attiva extraregionale	-	+
	RR ABA420	B.II.2.a.6) Crediti v/Regione o Provincia Autonoma per acconto quota FSR	-	+
	RR ABA430	B.II.2.a.7) Crediti v/Regione o Provincia Autonoma per finanziamento sanitario aggiuntivo corrente LEA	-	+
	RR ABA440	B.II.2.a.8) Crediti v/Regione o Provincia Autonoma per finanziamento sanitario aggiuntivo corrente extra LEA	-	+
	RR ABA450	B.II.2.a.9) Crediti v/Regione o Provincia Autonoma per spesa corrente - altro	13.245	+
	RR ABA460	B.II.2.a.10) Crediti v/Regione o Provincia Autonoma per ricerca	-	+
	RR ABA470	B.II.2.b) Crediti v/Regione o Provincia Autonoma per versamenti a patrimonio netto	1.618	+
	RR ABA480	B.II.2.b.1) Crediti v/Regione o Provincia Autonoma per finanziamenti per investimenti	1.614	+
	RR ABA490	B.II.2.b.2) Crediti v/Regione o Provincia Autonoma per incremento fondo dotazione	-	+
	RR ABA500	B.II.2.b.3) Crediti v/Regione o Provincia Autonoma per ripiano perdite	-	+

**MODELLO DI RILEVAZIONE DELLO STATO PATRIMONIALE
AZIENDE SANITARIE LOCALI - AZIENDE OSPEDALIERE
IRCCS - AZIENDE OSPEDALIERE UNIVERSITARIE**

STRUTTURA RILEVATA	
REGIONE	<input type="text"/> <input type="text"/> <input type="text"/> <input type="text"/>
AZIENDA / ISTITUTO	<input type="text"/> <input type="text"/> <input type="text"/> <input type="text"/> <input type="text"/> <input type="text"/>

OGGETTO DELLA RILEVAZIONE	
ANNO	<input type="text"/> <input type="text"/> <input type="text"/> <input type="text"/>
TRIMESTRE:	1 <input type="text"/> 2 <input type="text"/> 3 <input type="text"/> 4 <input type="text"/>
PREVENTIVO	<input type="text"/> CONSUNTIVO <input type="text"/>

APPROVAZIONE BILANCIO DA PARTE DEL COLLEGIO SINDACALE	
SI	<input type="text"/>
NO	<input type="text"/>

ATTIVITA'

(migliaia di euro)

Cons	CODICE	DESCRIZIONE	IMPORTO	SEGNO (+/-)
RR	ABA510	B.II.2.b.4) Crediti v/Regione per copertura debiti al 31/12/2005	-	+
RR	ABA520	B.II.2.b.5) Crediti v/Regione o Provincia Autonoma per ricostituzione risorse da investimenti esercizi precedenti	4	+

**MODELLO DI RILEVAZIONE DELLO STATO PATRIMONIALE
AZIENDE SANITARIE LOCALI - AZIENDE OSPEDALIERE
IRCCS - AZIENDE OSPEDALIERE UNIVERSITARIE**

STRUTTURA RILEVATA	
REGIONE	<input type="text"/> <input type="text"/> <input type="text"/> <input type="text"/>
AZIENDA / ISTITUTO	<input type="text"/> <input type="text"/> <input type="text"/> <input type="text"/> <input type="text"/> <input type="text"/>

OGGETTO DELLA RILEVAZIONE	
ANNO	<input type="text"/> <input type="text"/> <input type="text"/> <input type="text"/>
TRIMESTRE:	1 <input type="text"/> 2 <input type="text"/> 3 <input type="text"/> 4 <input type="text"/>
PREVENTIVO	<input type="text"/> CONSUNTIVO <input type="text"/>

APPROVAZIONE BILANCIO DA PARTE DEL COLLEGIO SINDACALE	
SI	<input type="text"/>
NO	<input type="text"/>

ATTIVITA'

(migliaia di euro)

Cons	CODICE	DESCRIZIONE	IMPORTO	SEGNO (+/-)
	ABA530	B.II.3) Crediti v/Comuni	3	+
	ABA540	B.II.4) Crediti v/Aziende sanitarie pubbliche	1.152	+
	ABA550	B.II.4.a) Crediti v/Aziende sanitarie pubbliche della Regione	1.138	+
R	ABA560	B.II.4.a.1) Crediti v/Aziende sanitarie pubbliche della Regione - per mobilità in compensazione	-	+
RR	ABA570	B.II.4.a.2) Crediti v/Aziende sanitarie pubbliche della Regione - per mobilità non in compensazione	-	+
RR	ABA580	B.II.4.a.3) Crediti v/Aziende sanitarie pubbliche della Regione - per altre prestazioni	1.138	+
RR	ABA590	B.II.4.b) Acconto quota FSR da distribuire	-	+
S	ABA600	B.II.4.c) Crediti v/Aziende sanitarie pubbliche Extraregione	14	+
	ABA610	B.II.5) Crediti v/società partecipate e/o enti dipendenti della Regione	-	+
	ABA620	B.II.5.a) Crediti v/enti regionali	-	+
	ABA630	B.II.5.b) Crediti v/sperimentazioni gestionali	-	+
	ABA640	B.II.5.c) Crediti v/altre partecipate	-	+
	ABA650	B.II.6) Crediti v/Erario	-	+
	ABA660	B.II.7) Crediti v/altri	238	+
	ABA670	B.II.7.a) Crediti v/clienti privati	91	+
	ABA680	B.II.7.b) Crediti v/gestioni liquidatorie	-	+
	ABA690	B.II.7.c) Crediti v/altri soggetti pubblici	43	+
	ABA700	B.II.7.d) Crediti v/altri soggetti pubblici per ricerca	-	+
	ABA710	B.II.7.e) Altri crediti diversi	104	+
	ABA720	B.III) ATTIVITA' FINANZIARIE CHE NON COSTITUISCONO IMMOBILIZZAZIONI	-	+
	ABA730	B.III.1) Partecipazioni che non costituiscono immobilizzazioni	-	+
	ABA740	B.III.2) Altri titoli che non costituiscono immobilizzazioni	-	+
	ABA750	B.IV) DISPONIBILITA' LIQUIDE	3.949	+
	ABA760	B.IV.1) Cassa	-	+
	ABA770	B.IV.2) Istituto Tesoriere	3.949	+
	ABA780	B.IV.3) Tesoreria Unica	-	+
	ABA790	B.IV.4) Conto corrente postale	-	+
	ACZ999	C) RATEI E RISCONTI ATTIVI	1.096	+
	ACA000	C.I) RATEI ATTIVI	-	+
	ACA010	C.I.1) Ratei attivi	-	+
R	ACA020	C.I.2) Ratei attivi v/Aziende sanitarie pubbliche della Regione	-	+
	ACA030	C.II) RISCONTI ATTIVI	1.096	+
	ACA040	C.II.1) Risconti attivi	1.096	+
R	ACA050	C.II.2) Risconti attivi v/Aziende sanitarie pubbliche della Regione	-	+
	ADZ999	D) CONTI D'ORDINE	167	+
	ADA000	D.I) CANONI DI LEASING ANCORA DA PAGARE	-	+
	ADA010	D.II) DEPOSITI CAUZIONALI	103	+
	ADA020	D.III) BENI IN COMODATO	-	+
	ADA030	D.IV) ALTRI CONTI D'ORDINE	64	+

**MODELLO DI RILEVAZIONE DELLO STATO PATRIMONIALE
AZIENDE SANITARIE LOCALI - AZIENDE OSPEDALIERE
IRCCS - AZIENDE OSPEDALIERE UNIVERSITARIE**

STRUTTURA RILEVATA	
REGIONE	
AZIENDA / ISTITUTO	

OGGETTO DELLA RILEVAZIONE	
ANNO	
TRIMESTRE:	1 2 3 4
PREVENTIVO	
CONSUNTIVO	

APPROVAZIONE BILANCIO DA PARTE DEL COLLEGIO SINDACALE	
SI	NO

PASSIVITA'

(migliaia di euro)

Cons	CODICE	DESCRIZIONE	IMPORTO	SEGNO (+/-)
	PAZ999	A) PATRIMONIO NETTO	8.857	+/-
	PAA000	A.I) FONDO DI DOTAZIONE		+/-
	PAA010	A.II) FINANZIAMENTI PER INVESTIMENTI	5.318	+
	PAA020	A.II.1) Finanziamenti per beni di prima dotazione		+
	PAA030	A.II.2) Finanziamenti da Stato per investimenti		+
	PAA040	A.II.2.a) Finanziamenti da Stato per investimenti - ex art. 20 legge 67/88		+
	PAA050	A.II.2.b) Finanziamenti da Stato per investimenti - ricerca		+
	PAA060	A.II.2.c) Finanziamenti da Stato per investimenti - altro		+
	PAA070	A.II.3) Finanziamenti da Regione per investimenti	2.609	+
	PAA080	A.II.4) Finanziamenti da altri soggetti pubblici per investimenti		+
	PAA090	A.II.5) Finanziamenti per investimenti da rettifica contributi in conto esercizio	2.709	+
	PAA100	A.III) RISERVE DA DONAZIONI E LASCITI VINCOLATI AD INVESTIMENTI	397	+
	PAA110	A.IV) ALTRE RISERVE	3.153	+
	PAA120	A.IV.1) Riserve da rivalutazioni		+
	PAA130	A.IV.2) Riserve da plusvalenze da reinvestire		+
	PAA140	A.IV.3) Contributi da reinvestire		+
	PAA150	A.IV.4) Riserve da utili di esercizio destinati ad investimenti	3.153	+
	PAA160	A.IV.5) Riserve diverse		+
	PAA170	A.V) CONTRIBUTI PER RIPIANO PERDITE	4	+
	PAA180	A.V.1) Contributi per copertura debiti al 31/12/2005		+
	PAA190	A.V.2) Contributi per ricostituzione risorse da investimenti esercizi precedenti	4	+
	PAA200	A.V.3) Altro		+
	PAA210	A.VI) UTILI (PERDITE) PORTATI A NUOVO	-15	+/-
	PAA220	A.VII) UTILE (PERDITA) D'ESERCIZIO		+/-
	PBZ999	B) FONDI PER RISCHI E ONERI	5.143	+
	PBA000	B.I) FONDI PER IMPOSTE, ANCHE DIFFERITE	2	+
	PBA010	B.II) FONDI PER RISCHI	700	+
	PBA020	B.II.1) Fondo rischi per cause civili ed oneri processuali	700	+
	PBA030	B.II.2) Fondo rischi per contenzioso personale dipendente		+
	PBA040	B.II.3) Fondo rischi connessi all'acquisto di prestazioni sanitarie da privato		+
	PBA050	B.II.4) Fondo rischi per copertura diretta dei rischi (autoassicurazione)		+
	PBA060	B.II.5) Altri fondi rischi		+
	PBA070	B.III) FONDI DA DISTRIBUIRE		+
	PBA080	B.III.1) FSR indistinto da distribuire		+
	PBA090	B.III.2) FSR vincolato da distribuire		+
	PBA100	B.III.3) Fondo per ripiano disavanzi progressi		+
	PBA110	B.III.4) Fondo finanziamento sanitario aggiuntivo corrente LEA		+
	PBA120	B.III.5) Fondo finanziamento sanitario aggiuntivo corrente extra LEA		+
	PBA130	B.III.6) Fondo finanziamento per ricerca		+
	PBA140	B.III.7) Fondo finanziamento per investimenti		+
	PBA150	B.IV) QUOTE INUTILIZZATE CONTRIBUTI	4.082	+
	PBA160	B.IV.1) Quote inutilizzate contributi da Regione o Prov. Aut. per quota F.S. vincolato	3.950	+
	PBA170	B.IV.2) Quote inutilizzate contributi vincolati da soggetti pubblici (extra fondo)	30	+
	PBA180	B.IV.3) Quote inutilizzate contributi per ricerca		+
	PBA190	B.IV.4) Quote inutilizzate contributi vincolati da privati	102	+
	PBA200	B.V) ALTRI FONDI PER ONERI E SPESE	359	+
	PBA210	B.V.1) Fondi integrativi pensione		+
	PBA220	B.V.2) Fondi rinnovi contrattuali	338	+
	PBA230	B.V.2.a) Fondo rinnovi contrattuali personale dipendente	28	+
	PBA240	B.V.2.b) Fondo rinnovi convenzioni MMG/PLS/MCA	310	+
	PBA250	B.V.2.c) Fondo rinnovi convenzioni medici Sumai		+
	PBA260	B.V.3) Altri fondi per oneri e spese	21	+
	PCZ999	C) TRATTAMENTO FINE RAPPORTO		+
	PCA000	C.I) FONDO PER PREMI OPEROSITA' MEDICI SUMAI		+
	PCA010	C.II) FONDO PER TRATTAMENTO DI FINE RAPPORTO DIPENDENTI		+

**MODELLO DI RILEVAZIONE DELLO STATO PATRIMONIALE
AZIENDE SANITARIE LOCALI - AZIENDE OSPEDALIERE
IRCCS - AZIENDE OSPEDALIERE UNIVERSITARIE**

STRUTTURA RILEVATA	
REGIONE	<input type="text"/> <input type="text"/> <input type="text"/>
AZIENDA / ISTITUTO	<input type="text"/> <input type="text"/> <input type="text"/> <input type="text"/> <input type="text"/>

OGGETTO DELLA RILEVAZIONE	
ANNO	<input type="text"/> <input type="text"/> <input type="text"/> <input type="text"/>
TRIMESTRE:	1 <input type="text"/> 2 <input type="text"/> 3 <input type="text"/> 4 <input type="text"/>
PREVENTIVO	<input type="text"/>
CONSUNTIVO	<input type="text"/>

APPROVAZIONE BILANCIO DA PARTE DEL COLLEGIO SINDACALE
SI <input type="checkbox"/> NO <input type="checkbox"/>

PASSIVITA'

(migliaia di euro)

Cons	CODICE	DESCRIZIONE	IMPORTO	SEGNO (+/-)
	PDZ999	D) DEBITI	16.418	+
	PDA000	D.I) DEBITI PER MUTUI PASSIVI		+
	PDA010	D.II) DEBITI V/STATO	-	+
S	PDA020	<i>D.II.1) Debiti v/Stato per mobilità passiva extraregionale</i>		+
	PDA030	<i>D.II.2) Debiti v/Stato per mobilità passiva internazionale</i>		+
SS	PDA040	<i>D.II.3) Acconto quota FSR v/Stato</i>		+
SS	PDA050	<i>D.II.4) Debiti v/Stato per restituzione finanziamenti - per ricerca</i>		+
SS	PDA060	<i>D.II.5) Altri debiti v/Stato</i>		+
	PDA070	D.III) DEBITI V/REGIONE O PROVINCIA AUTONOMA	-	+
RR	PDA080	<i>D.III.1) Debiti v/Regione o Provincia Autonoma per finanziamenti</i>		+
R	PDA090	<i>D.III.2) Debiti v/Regione o Provincia Autonoma per mobilità passiva intraregionale</i>		+
S	PDA100	<i>D.III.3) Debiti v/Regione o Provincia Autonoma per mobilità passiva extraregionale</i>		+
RR	PDA110	<i>D.III.4) Acconto quota FSR da Regione o Provincia Autonoma</i>		+
	PDA120	<i>D.III.5) Altri debiti v/Regione o Provincia Autonoma</i>		+
	PDA130	D.IV) DEBITI V/COMUNI	50	+
	PDA140	D.V) DEBITI V/AZIENDE SANITARIE PUBBLICHE	7.806	+
	PDA150	<i>D.V.1) Debiti v/Aziende sanitarie pubbliche della Regione</i>	7.591	+
RR	PDA160	<i>D.V.1.a) Debiti v/Aziende sanitarie pubbliche della Regione - per quota FSR</i>		+
RR	PDA170	<i>D.V.1.b) Debiti v/Aziende sanitarie pubbliche della Regione - per finanziamento sanitario aggiuntivo corrente LEA</i>		+
RR	PDA180	<i>D.V.1.c) Debiti v/Aziende sanitarie pubbliche della Regione - per finanziamento sanitario aggiuntivo corrente extra LEA</i>		+
R	PDA190	<i>D.V.1.d) Debiti v/Aziende sanitarie pubbliche della Regione - per mobilità in compensazione</i>		+
RR	PDA200	<i>D.V.1.e) Debiti v/Aziende sanitarie pubbliche della Regione - per mobilità non in compensazione</i>		+
RR	PDA210	<i>D.V.1.f) Debiti v/Aziende sanitarie pubbliche della Regione - per altre prestazioni</i>	7.591	+
SS	PDA220	D.V.2) Debiti v/Aziende sanitarie pubbliche Extraregione	215	+
R	PDA230	D.V.3) Debiti v/Aziende sanitarie pubbliche della Regione per versamenti c/patrimonio netto		+
	PDA240	D.VI) DEBITI V/ SOCIETA' PARTECIPATE E/O ENTI DIPENDENTI DELLA REGIONE	-	+
	PDA250	<i>D.VI.1) Debiti v/enti regionali</i>		+
	PDA260	<i>D.VI.2) Debiti v/sperimentazioni gestionali</i>		+
	PDA270	<i>D.VI.3) Debiti v/altre partecipate</i>		+
	PDA280	D.VII) DEBITI V/FORNITORI	8.201	+
	PDA290	<i>D.VII.1) Debiti verso erogatori (privati accreditati e convenzionati) di prestazioni sanitarie</i>		+
	PDA300	<i>D.VII.2) Debiti verso altri fornitori</i>	8.201	+
	PDA310	D.VIII) DEBITI V/ISTITUTO TESORIERE	-	+
	PDA320	D.IX) DEBITI TRIBUTARI	29	+
	PDA330	D.X) DEBITI V/ISTITUTI PREVIDENZIALI, ASSISTENZIALI E SICUREZZA SOCIALE	37	+
	PDA340	D.XI) DEBITI V/ALTRI	295	+
	PDA350	<i>D.XI.1) Debiti v/altri finanziatori</i>		+
	PDA360	<i>D.XI.2) Debiti v/dipendenti</i>	201	+
	PDA370	<i>D.XI.3) Debiti v/gestioni liquidatorie</i>		+
	PDA380	<i>D.XI.4) Altri debiti diversi</i>	94	+
	PEZ999	E) RATEI E RISCONTI PASSIVI	-	+
	PEA000	E.I) RATEI PASSIVI	-	+
	PEA010	<i>E.I.1) Ratei passivi</i>		+
R	PEA020	<i>E.I.2) Ratei passivi v/Aziende sanitarie pubbliche della Regione</i>		+
	PEA030	E.II) RISCONTI PASSIVI	-	+
	PEA040	<i>E.II.1) Risconti passivi</i>		+
R	PEA050	<i>E.II.2) Risconti passivi v/Aziende sanitarie pubbliche della Regione</i>		+
	PFZ999	F) CONTI D'ORDINE	167	+

**MODELLO DI RILEVAZIONE DELLO STATO PATRIMONIALE
AZIENDE SANITARIE LOCALI - AZIENDE OSPEDALIERE
IRCCS - AZIENDE OSPEDALIERE UNIVERSITARIE**

STRUTTURA RILEVATA	
REGIONE	<input type="text"/> <input type="text"/> <input type="text"/> <input type="text"/>
AZIENDA / ISTITUTO	<input type="text"/> <input type="text"/> <input type="text"/> <input type="text"/> <input type="text"/> <input type="text"/>

OGGETTO DELLA RILEVAZIONE	
ANNO	<input type="text"/> <input type="text"/> <input type="text"/> <input type="text"/>
TRIMESTRE:	1 <input type="text"/> 2 <input type="text"/> 3 <input type="text"/> 4 <input type="text"/>
PREVENTIVO	<input type="text"/> CONSUNTIVO <input type="text"/>

APPROVAZIONE BILANCIO DA PARTE DEL COLLEGIO SINDACALE
SI <input type="checkbox"/> NO <input type="checkbox"/>

PASSIVITA'

(migliaia di euro)

Cons	CODICE	DESCRIZIONE	IMPORTO	SEGNO (+/-)
	PFA000	F.I) CANONI DI LEASING ANCORA DA PAGARE		+
	PFA010	F.II) DEPOSITI CAUZIONALI	103	+
	PFA020	F.III) BENI IN COMODATO	-	+
	PFA030	F.IV) ALTRI CONTI D'ORDINE	64	+

Dettaglio debiti (PDZ999) per anno di formazione

	IMPORTO ANTE 31/12/2005	IMPORTO POST 31/12/2005	TOTALE
DEBITI COMMERCIALI		16.007	16.007
DEBITI NON COMMERCIALI		361	361
TOTALE.	-	16.368	16.368 (PDZ999)

F.to Il Direttore Generale ai sensi D.Lgs. 39/93

F.to Il Responsabile Economico Finanziario ai sensi D.Lgs. 39/93.....



MODELLO DI RILEVAZIONE DEI COSTI DEI LIVELLI DI ASSISTENZA DELLE AZIENDE UNITA' SANITARIE LOCALI E DELLE AZIENDE OSPEDALIERE

STRUTTURA RILEVATA		OGGETTO DELLA RILEVAZIONE	
REGIONE	030	CONSUNTIVO ANNO	2012
	ASL/AO		
	991		

Macrovoce economiche	Consumi e manutenzioni di esercizio		Costi per acquisti di servizi		Personale del ruolo sanitario	Personale del ruolo professionale	Personale del ruolo tecnico	Personale del ruolo amministrativo	Sopravvenienze / insussistenze	Altri costi	Totale	
	sanitari	non sanitari	prestazioni sanitarie	servizi sanitari per erogazione di prestazioni								servizi non sanitari
Assistenza sanitaria collettiva in ambiente di vita e di lavoro												
10100												
10200												
10300												
10400												
10500												
10600												
19999												
Assistenza distrettuale												
20100												
20200												
20201												
20202												
20300	80	650	1.031	180.745	12.968	892	362	716	1.546	26	7.601	
20400												
20401												
20402												
20500												
20600												
20601												
20602												
20603												
20700												
20800												
20801												
20802												
20803												
20804												
20805												
20806												
20807												
20808												
20900												
20901												
20902												
20903												
20904												
20905												



MODELLO DI RILEVAZIONE DEI COSTI DEI LIVELLI DI ASSISTENZA DELLE AZIENDE UNITA' SANITARIE LOCALI E DELLE AZIENDE OSPEDALIERE

STRUTTURA RILEVATA

REGIONE 030 ASL/AO 991

OGGETTO DELLA RILEVAZIONE

CONSUNTIVO ANNO 2012

	Consumi e manutenzioni di esercizio		Costi per acquisti di servizi		Personale del ruolo sanitario	Personale del ruolo professionale	Personale del ruolo tecnico	Personale del ruolo amministrativo	Sopravvenienze / insussistenze	Ammortamenti	Altri costi	Totale
	sanitari	non sanitari	prestazioni sanitarie	servizi sanitari per erogazione di prestazioni								
20906												
21000												
21001												
21002												
21003												
21004												
21005												
21006												
21100												
29999	80	650	1.031	180.745	12.968	113	362	716	1.546	26	7.601	206.730
Assistenza ospedaliera												
30100												
30200												
30201												
30202												
30300												
30400												
30500				22.755								22.755
30600												
30700				22.755								22.755
39999	-	-	-	203.500	-	-	-	-	-	-	-	22.755
49999	80	650	1.031	203.500	12.968	113	362	716	1.546	26	7.601	229.485
TOTALE												

F.to Il Responsabile del Controllo di Gestione ai sensi D.Lgs. 39/93

F.to Il Direttore Generale ai sensi D. Lgs. 39/93



MODELLO DI RILEVAZIONE DEI COSTI DEI LIVELLI DI ASSISTENZA DELLE AZIENDE UNITA' SANITARIE LOCALI E DELLE AZIENDE OSPEDALIERE

STRUTTURA RILEVATA			OGGETTO DELLA RILEVAZIONE	
REGIONE	030	ASL /AO	991	CONSUNTIVO ANNO
				2012

VALORI IN MIGLIAIA DI EURO

	Macro voci economiche	Consumi e manutenzioni di esercizio		Costi per acquisti di servizi			Personale del ruolo sanitario	Personale del ruolo professionale	Personale del ruolo tecnico	Personale del ruolo amministrativo	Ammortamenti	Sopravvenienze / insussistenze	Altri costi	Totale
		sanitari	non sanitari	prestazioni sanitarie	servizi sanitari per erogazione di prestazioni	servizi non sanitari								
Allegato 1														
A1101	formazione del personale													
A1102	sistemi informativi e statistici													
A1103	altri oneri di gestione													
A1999	Totale	-	-	-	-	-	-	-	-	-	-	-	-	-

Allegato 2 - Mobilità intraregionale		
per assistenza sanitaria collettiva in ambiente di vita e di lavoro		
A2101	--attiva	4
A2102	--passiva	21
per assistenza distrettuale		
per assistenza sanitaria di base		
A2301	--attiva	
A2302	--passiva	
per assistenza farmaceutica		
A2303	--attiva	
A2304	--passiva	
per assistenza specialistica		
A2305	--attiva	
A2306	--passiva	
per assistenza termale		
A2307	--attiva	
A2308	--passiva	
per assistenza di emergenza sanitaria		
A2309	--attiva	
A2310	--passiva	
per assistenza terr. ambulatoriale e domiciliare		
A2311	--attiva	
A2312	--passiva	
per assistenza territoriale semiresidenziale		
A2313	--attiva	
A2314	--passiva	
per assistenza territoriale residenziale		
A2315	--attiva	
A2316	--passiva	
per assistenza protesica		
A2317	--attiva	
A2318	--passiva	
per assistenza ospedaliera		
A2301	--attiva	
A2302	--passiva	

Allegato 3 - Mobilità interregionale		
per assistenza sanitaria collettiva in ambiente di vita e di lavoro		
A3101	--attiva	
A3102	--passiva	
per assistenza distrettuale		
per assistenza sanitaria di base		
A3201	--attiva	
A3202	--passiva	
per assistenza farmaceutica		
A3203	--attiva	
A3204	--passiva	
per assistenza specialistica		
A3205	--attiva	
A3206	--passiva	
per assistenza termale		
A3207	--attiva	
A3208	--passiva	
per assistenza di emergenza sanitaria		
A3209	--attiva	
A3210	--passiva	
per assistenza terr. ambulatoriale e domiciliare		
A3211	--attiva	
A3212	--passiva	
per assistenza territoriale semiresidenziale		
A3213	--attiva	
A3214	--passiva	
per assistenza territoriale residenziale		
A3215	--attiva	
A3216	--passiva	
per assistenza protesica		
A3217	--attiva	
A3218	--passiva	
per assistenza ospedaliera		
A3301	--attiva	
A3302	--passiva	

MODELLO DI RILEVAZIONE DEI COSTI DEI LIVELLI DI ASSISTENZA DELLE AZIENDE UNITA' SANITARIE LOCALI E DELLE AZIENDE OSPEDALIERE

STRUTTURA RILEVATA			OGGETTO DELLA RILEVAZIONE	
REGIONE	030	ASL /AO	991	CONSUNTIVO ANNO
				2012

Allegato 4 - detenuti		
A4201	assistenza territoriale, ambulatoriale e domiciliare ai tossicodipendenti internati o detenuti	
A4202	assistenza territoriale semiresidenziale ai tossicodipendenti internati o detenuti	
A4203	assistenza territoriale residenziale ai tossicodipendenti internati o detenuti	

Allegato 6 - stranieri irregolari		
A6001	Attività di prevenzione nei confronti di stranieri irregolari	
A6002	Assistenza distrettuale nei confronti di stranieri irregolari	
A6003	Assistenza ospedaliera nei confronti di stranieri irregolari	

Allegato 5 - Prestazioni eventualmente erogate non riconducibili ai livelli essenziali di assistenza		
Prestazioni di cui all'Allegato 2 A del DPCM 29 novembre 2001		
A5001	chirurgia estetica	
A5002	circoncisione rituale maschile	
A5003	medicines non convenzionali	
A5004	vaccinazioni non obbligatorie in occasione di soggiorni all'estero	
A5005	certificazioni mediche	
A5006	prestazioni di medicina fisica, riabilitativa ambulatoriale indicate nell'Allegato 2 A), escluse laserterapia antalgica, elettroterapia antalgica, ultrasuonoterapia, mesoterapia)	
A5007	prestazioni di laserterapia antalgica, elettroterapia antalgica, ultrasuonoterapia, mesoterapia (qualora non incluse nell'allegato 2B su disposizione regionale)	
Altre prestazioni escluse dai LEA		
A5108	assegno di cura	
A5109	contributo per la pratica riabilitativa denominata metodo DOMAN	
A5110	ausili tecnici non inseriti nel nomenclatore tariffario, materiale d'uso e di medicazione	
A5111	prodotti apoteici	
A5112	prestazioni aggiuntive MMG e PLS previste da accordi regionali/aziendali	
A5113	farmaci di fascia C per persone affette da malattie rare	
A5114	rimborsi per spese di viaggio e soggiorno per cure	
A5115	prestazioni ex ONIG a invalidi di guerra	
A5199	altro	1.950
A5999	TOTALE	1.950

F.to Il Responsabile del Controllo di Gestione ai sensi D.Lgs. 39/93

F.to Il Direttore Generale ai sensi D. Lgs. 39/93

